



Основные неисправности и пути их решения Taian

Неисправность	Возможные причины	Способы устранения
<p>Двигатель не вращается при запуске</p> 	Неисправность выключателя массы	Проверьте и замените выключатель при необходимости
	Аккумулятор разряжен, низкое напряжение сети	Зарядите аккумулятор, либо зарядите его
	Перегорел один из предохранителей	Проверьте предохранители. Замените вышедшие из строя. В случае, если новые предохранители снова сразу сгорают, то необходимо найти причину в электрической цепи.
	Плохой контакт на клеммах аккумулятора	Проверьте клеммы и состояние силовых проводов. Очистите контакты, либо замените клеммы при необходимости.
	Пусковое реле	Проверьте реле. Если на нем нет напряжения, то замените его.
	Неисправность стартера	Проверьте стартер и кабель питания. В случае неисправности – свяжитесь с поставщиком.



Двигатель крутится, но запуска не происходит, либо останавливается сразу после запуска.



	Отсутствие топлива, либо неправильный тип топлива	Заполните бак необходимым топливом
	В двигатель не поступает топливо в связи с засором в топливном фильтре	Заполните бак топливом
	Низкая температура впускного воздуха	Убедитесь, что топливные шланги и фильтр полностью очищены и не замерзли. При необходимости, прочистите топливную магистраль и замените топливный фильтр.
		Удерживайте ключ зажигания в положении накаливания в течение более длительного времени. Если горит контрольная лампа накаливания, перед запуском дайте ей погаснуть. Увеличьте время запуска до 5 секунд.
	Рычаг управления подачи гидравлики на навесное оборудование находится во включенном положении	Используйте присадки для топлива
	Аккумулятор разрядился либо вышел из строя	Переместите рычаг в нейтральное положение
		Замените либо зарядите аккумулятор



Двигатель перегревается

Загрязнение радиатора

Вымойте радиатор и высушите его

Низкий уровень охлаждающей жидкости

Долейте охлаждающую жидкость до необходимого уровня, устраните утечки при обнаружении.

TAIAN



Перегрев гидравлической системы

Перегрузка гидравлической системы

Используйте навесное оборудование на более низких оборотах двигателя и убедитесь в исправности навесного оборудования



Погрузчик не начинает движение при нажатии на педаль.

Низкий уровень гидравлического масла



Проверьте уровень и долейте масло при необходимости

Загрязнение радиатора гидравлической системы

Выполните очистку вентилятора охлаждения и радиатора

Штифты механизма стояночного тормоза неправильно зафиксированы в колесах.

Попробуйте медленно двигаться в обе стороны, чтобы разблокировать стояночный тормоз

 	Стойночный тормоз	Выключите стояночный тормоз с помощью кнопки
	Неисправность гидромоторов	Обратитесь к поставщику