

ЖУРНАЛ ЗАПАСНЫХ ЧАСТЕЙ ДЛЯ ЭКСКАВАТОРА С ГИДРАВЛИЧЕСКИМ ПРИВОДОМ YC25-8

Гуанси Юяй Хеви Индастри Лтд.

SJ009/E25F51-2016

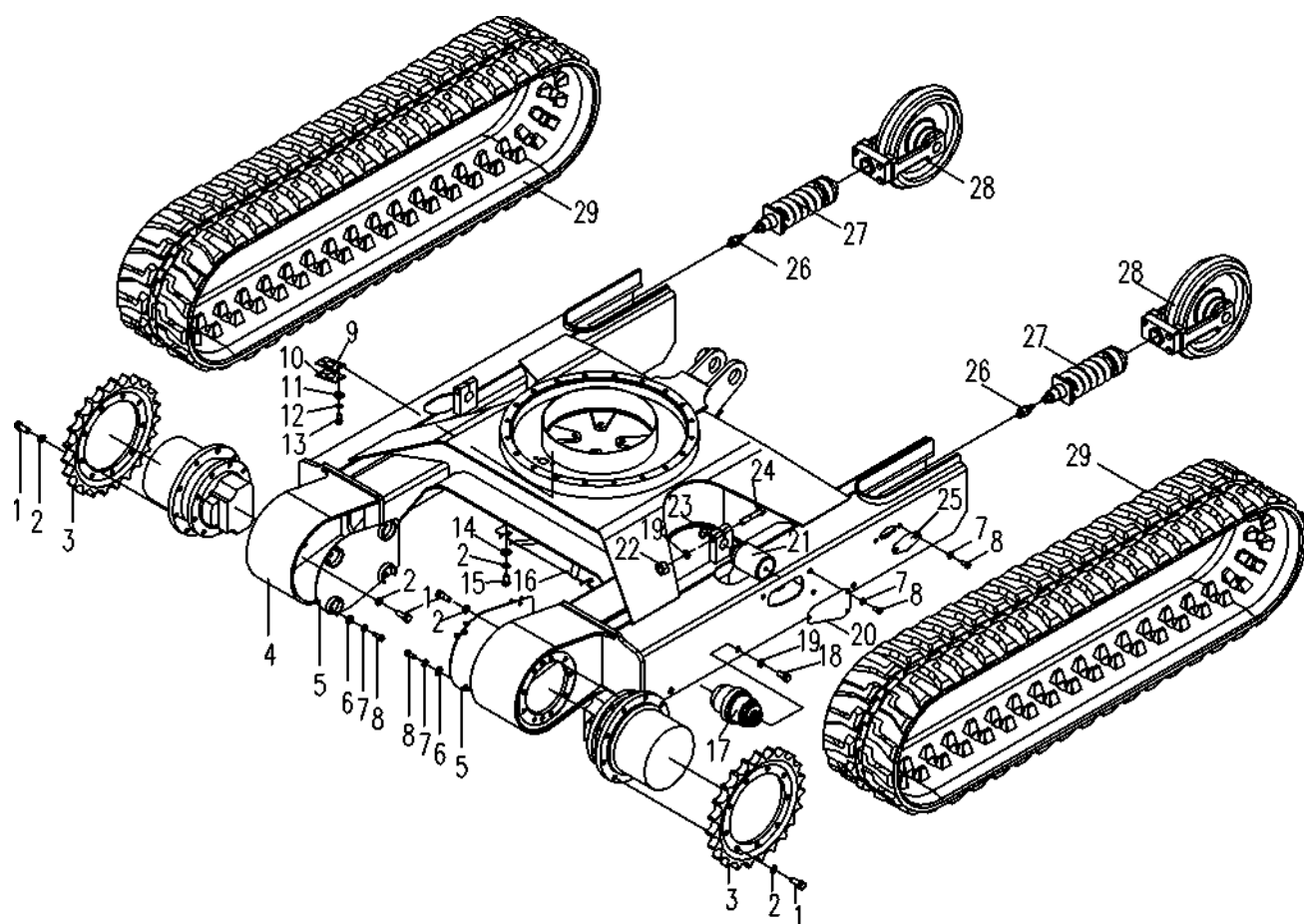
E25F51

Содержание I

825.01	ШАССИ В СБОРЕ	1
825E02.02	ПОВОРОТНАЯ ПЛАТФОРМА	5
828.03	ОТВАЛ БУЛЬДОЗЕРА	11
825.04.1	СТРЕЛА	13
825.04.2	РУКОЯТЬ	15
825.04.3	КОВШ	17
825E04.05.1	ГИДРАВЛИЧЕСКАЯ СИСТЕМА ДЛЯ ПЛАТФОРМЫ 1	19
825E04.05.2	ГИДРАВЛИЧЕСКАЯ СИСТЕМА ДЛЯ ПЛАТФОРМЫ 2	23
825E04.05.3	ГИДРАВЛИЧЕСКАЯ СИСТЕМА ДЛЯ ПЛАТФОРМЫ 3	29
825E04.05.4	ГИДРАВЛИЧЕСКАЯ СИСТЕМА ДЛЯ ПЛАТФОРМЫ 4	33
825E04.05.5	ГИДРАВЛИЧЕСКАЯ СИСТЕМА ДЛЯ ПЛАТФОРМЫ 5	37
825E04.75.1	ГИДРАВЛИЧЕСКАЯ СИСТЕМА ДЛЯ ШАССИ 1	39
825E04.75.2	ГИДРАВЛИЧЕСКАЯ СИСТЕМА ДЛЯ ШАССИ 2	41
825E04.85.1	ГИДРОСИСТЕМА УПРАВЛЕНИЯ ЧАСТЬ 1	43
825E04.85.2	ГИДРОСИСТЕМА УПРАВЛЕНИЯ ЧАСТЬ 2	45
825E04.85.3	ГИДРОСИСТЕМА УПРАВЛЕНИЯ ЧАСТЬ 3	49
825E04.85.4	ГИДРОСИСТЕМА УПРАВЛЕНИЯ ЧАСТЬ 4	53
82501.95	ГИДРАВЛИЧЕСКАЯ СИСТЕМА ДЛЯ РАБОЧЕГО ОБОРУДОВАНИЯ	59
825E04.65	ГИДРАВЛИЧЕСКАЯ СИСТЕМА НАВЕСНОГО ОБОРУДОВАНИЯ 1	63
E25F51.06.1	СИСТЕМА УПРАВЛЯЮЩИХ ЭЛЕМЕНТОВ	67
E25F51.06.2	КОРОБКА МЕХАНИЗМА УПРАВЛЕНИЯ	73
E25F51.06.3	МЕХАНИЗМ УПРАВЛЕНИЯ ХОДОВОГО ОБОРУДОВАНИЯ	77
825E02.08	СИСТЕМА КОНДИЦИОНИРОВАНИЯ ВОЗДУХА	83
825E02.10.1	КАПОТ В СБОРЕ 1	87
825E02.10.2	КАПОТ В СБОРЕ 2	91
825.11	ПОВОРОТНЫЙ УЗЕЛ	97
825E02.12.1	СИСТЕМА ОХЛАЖДЕНИЯ	99
825E02.12.2	СИСТЕМА ПОДАЧИ ВОЗДУХА	103
830T04.12.3	СИСТЕМА УПРАВЛЕНИЯ ДРОССЕЛЬНОЙ ЗАСЛОНКОЙ	105
825E02.12.4	ВЫТЯЖНАЯ СИСТЕМА	107
825E02.12.5	СИСТЕМА ПОДАЧИ ТОПЛИВА	109
830T04.12.6	СИСТЕМА ВЫРАБОТКИ МОЩНОСТИ	111
825E02.12.7	СИСТЕМА ПОДВЕСКИ	113
825E02.12.8	ЗАПЧАСТИ ДВИГАТЕЛЯ	115
825E02.12.9	СИСТЕМА КОМПРЕССОРА КОНДИЦИОНИРОВАНИЯ ВОЗДУХА	117
E25A1.13.1	ЭЛЕКТРИЧЕСКАЯ СБОРКА ПОВОРОТНОЙ ПЛАТФОРМЫ	119
830P.13.2	ЭЛЕКТРИЧЕСКАЯ СБОРКА ЕМКОСТИ	121
825E02.13.6	ЭЛЕКТРИЧЕСКАЯ СБОРКА ДВИГАТЕЛЯ	123
825E04.13.4	АККУМУЛЯТОРНАЯ БАТАРЕЯ	127
E25A1.13.5	ЭЛЕКТРИЧЕСКАЯ СБОРКА КАБИНЫ	129
E25A1.13.6	ЭЛЕКТРИЧЕСКАЯ СБОРКА БЛОКА УПРАВЛЕНИЯ	135
825E04.13.7	ЭЛЕКТРИЧЕСКАЯ СБОРКА ОСВЕТИТЕЛЬНОГО ПРИБОРА СТРЕЛЫ	137
825E.28.1	ЧАСТЬ КАБИННОГО МОДУЛЯ I	139
825E.28.2	КОМПОНЕНТ ПОВОРОТНОГО ОКНА КАБИНЫ	147
853D.28.2	МОДУЛЬ ДВЕРИ КАБИНЫ В СБОРЕ	151
853D.28.3	КОМПОНЕНТ ДВИЖУЩЕГОСЯ ОКНА КАБИНЫ	155
853D.28.4	ВНУТРЕННЯЯ ОТДЕЛКА КАБИНЫ В СБОРЕ	157
825E04.37.1	ГИДРАВЛИЧЕСКАЯ СИСТЕМА ЗАДНЕГО ХОДА МАШИНЫ	159
816A01.37.2	ЭЛЕКТРИЧЕСКАЯ СИСТЕМА ЗАДНЕГО ХОДА МАШИНЫ	161
825E02.13.8	ЭЛЕКТРИЧЕСКАЯ СХЕМА ЭЛЕКТРООБОРУДОВАНИЯ	163

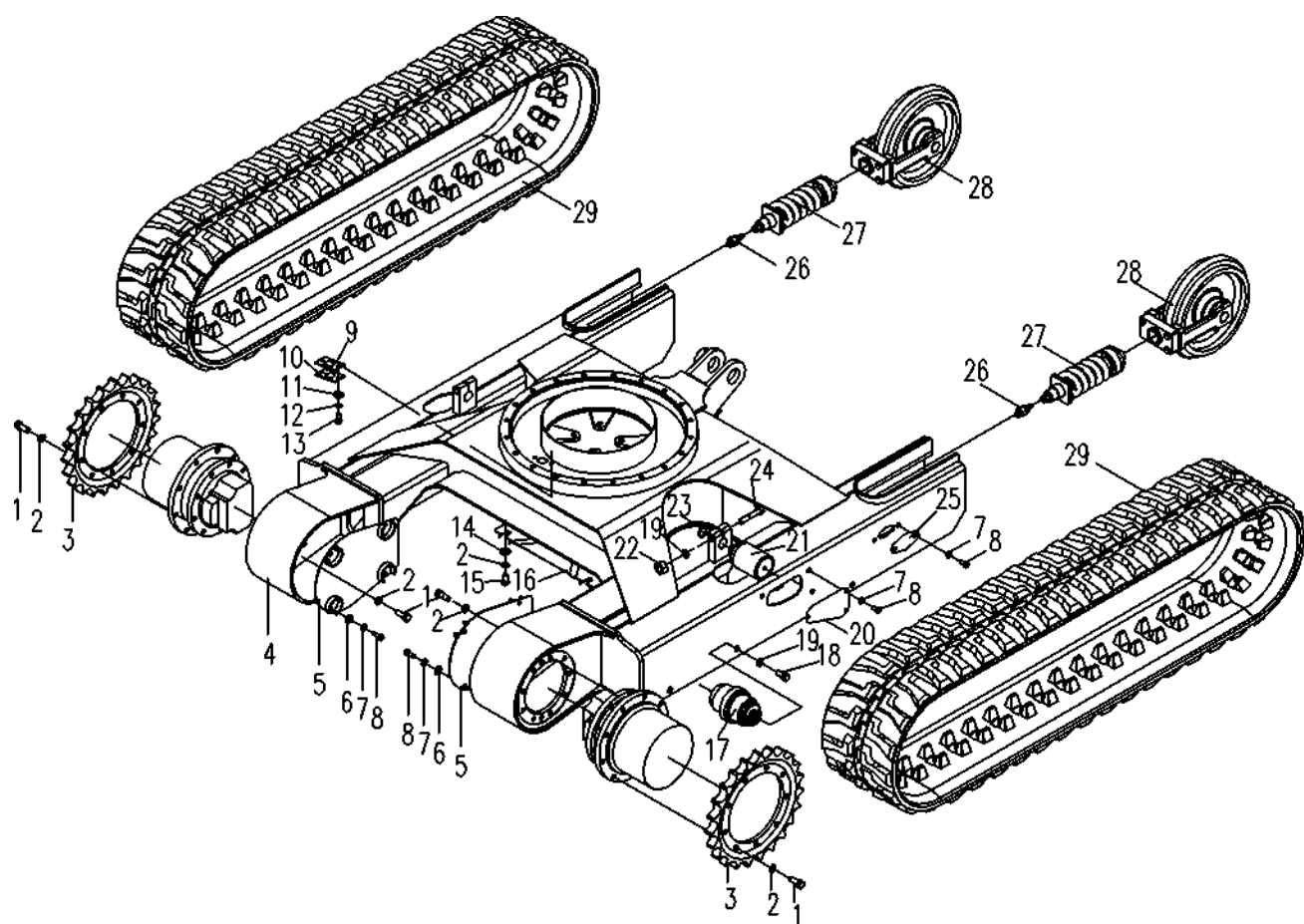
825.01	ШАССИ В СБОРЕ
--------	---------------

№	Кол-во	№ детали	Описание	Спецификация	Примечание
1	40	0206-001200030-84	Болт	M12X30 GB/T5783	10.9
2	44	0401-012-03	Пружинная шайба	12 GB/T93	Zn.D
3	2	828-0100001	Приводное колесо		
4	1	825-0101000A	Шасси в сборе		
5	2	828-0108000	Крышка ходового двигателя		
6	8	0404-010-03	Шайба	10 GB/T97. 1	Zn.D
7	18	0401-010-03	Пружинная шайба	10 GB/T 93	8. 8 Zn. D
8	18	0206-001000020-63	Болт	M10X20 GB/T5783	8. 8 Zn. D
9	1	825-0100002	сальниковое уплотнение		
10	1	825-0100001	Закрывающая пластина		
11	2	0404-008-03	Шайба	8 GB/T97. 1	Zn.D
12	2	0401-008-03	Пружинная шайба	8 GB/T93	Zn.D
13	2	0206-000800016-63	Болт	M8X16 GB/T5783	8. 8 Zn. D
14	4	0404-012-03	Шайба	12 GB/T97. 1	Zn.D
15	4	0206-001200025-63	Болт	M12X25 GB/T5783	8. 8 Zn. D
16	1	828-0107000	Закрывающая пластина шасси		
17	6	838A-0105000A	натяжное колесо в сборе		
18	12	0206-001400035-84	Болт	M14X35 GB/T5783	10.9
19	14	0401-014-03	Пружинная шайба	14 GB/T93	Zn.D
20	2	820-0100004	Боковая закрывающая пластина		



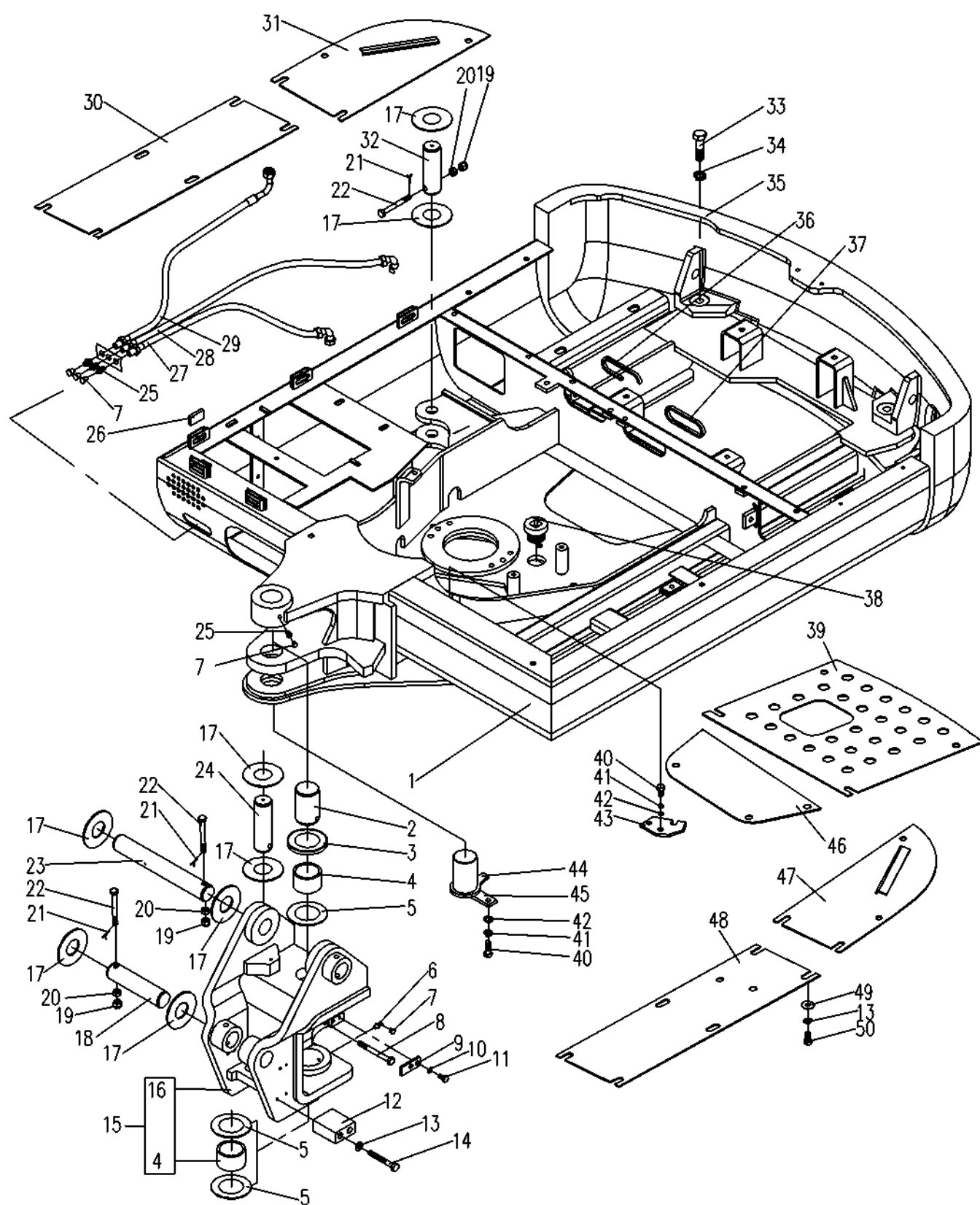
825.01	ШАССИ В СБОРЕ
--------	---------------

№	Кол-во	№ детали	Описание	Спецификация	Примечание
21	2	820-0103000	поддерживающий ролик		
22	2	0306-140-43	Гайка	M14 GB/T6170	8 Zn.D
23	2	0412-030-01	Стопорное кольцо	30 GB/T894. 1	Zn.D
24	2	0204- 001400090-84	Болт	M14X90 GB/T5782	10.9
25	2	820-0109000	Боковая закрывающая пластина		
26	2	820-0102210A	обратный клапан в сборе		
27	2	820-0102200	Натяжное оборудование		
28	2	820-0102100	натяжное колесо гусеничной цепи		
29	2	828-2101000	Резиновая гусеница	300X55X76	
29	2	828-2001000	Стальная гусеница	300X 101.6X40	
21	2	820-0103000	поддерживающий ролик		



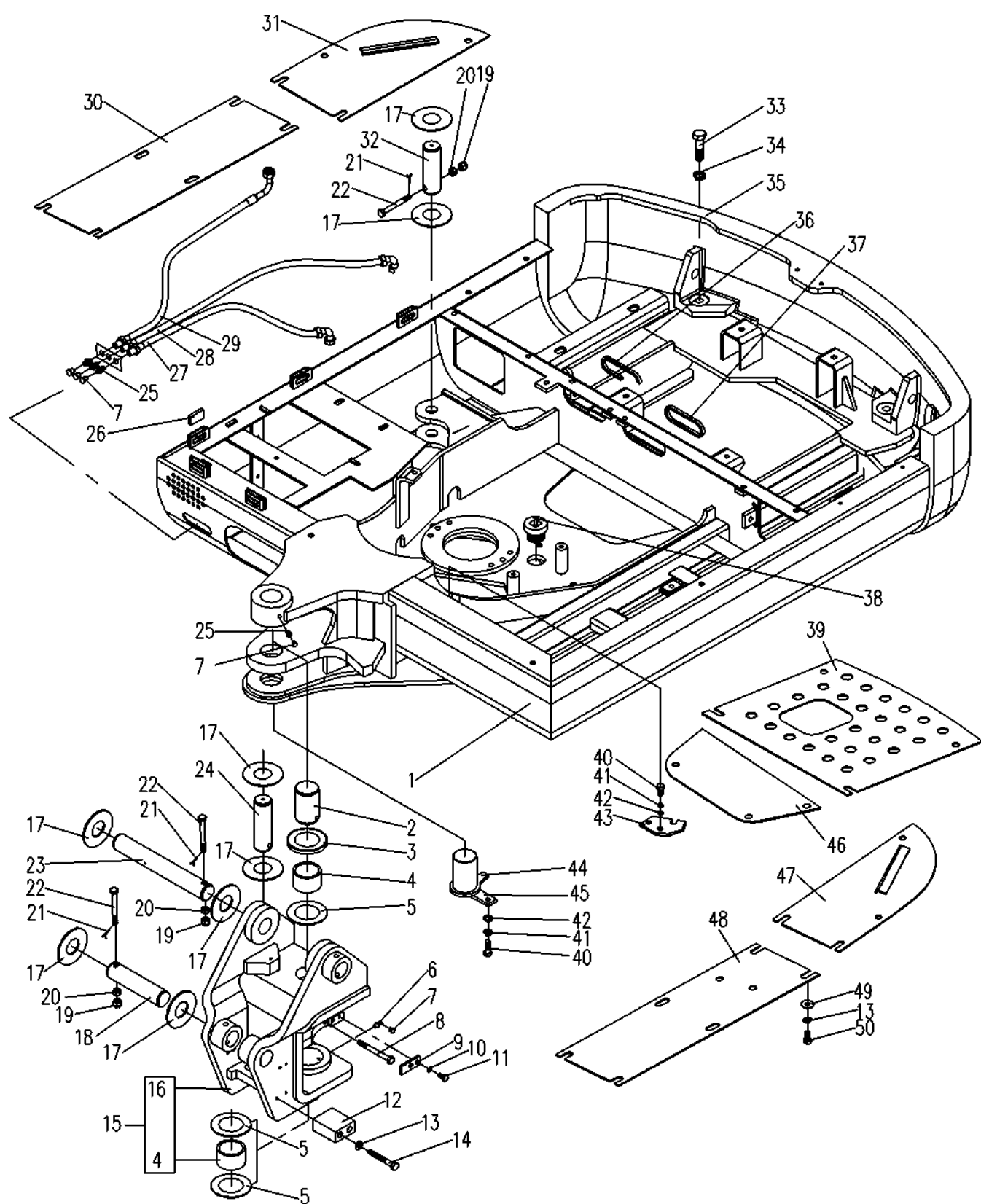
825E02.02	ПОВОРОТНАЯ ПЛАТФОРМА
-----------	----------------------

№	Кол-во	№ детали	Описание	Спецификация	Примечание
1	1	825E-0222000B	Платформа		
2	1	828-0200003	Цилиндрический штифт		
3	1	T0804-022003	Шайба		
4	1	828-0200004	Вкладыш		
5	3	T0804-020003	Шайба		
6	1	0703-101-03	Смазочная коробка	M10X1 JB/T7940. 2	Zn.D
7	5	801-0400001	Крышка смазочной коробки		
8	1	0204-001000090-63	Болт	M10X90 GB/T5782	8. 8 Zn. D
9	1	820-0200007	дверная накладка		
10	2	0401-008-03	Пружинная шайба	8 GB/T93	Zn.D
11	2	0206-000800016-63	Болт	M8X16 GB/T5783	8. 8 Zn. D
12	1	820-0200011	Позиционный блок		
13	30	0401-010-03	Пружинная шайба	10 GB/T93	Zn.D
14	2	0105-001000080-63	Болт	M10X80 GB/T70. 1	8. 8 Zn. D
15	1	828-0250000	вилка поворотного кулака в сборе		
16	1	828-0201000	вилка поворотного кулака		
17	6	T0804-01003	Шайба		
18	1	828-0200006	Цилиндрический штифт		
19	4	0314-100-43	Гайка	M10 GB/T6178	8 Zn.D
20	4	0306-100-43	Гайка	M10 GB/T6170	8 Zn.D



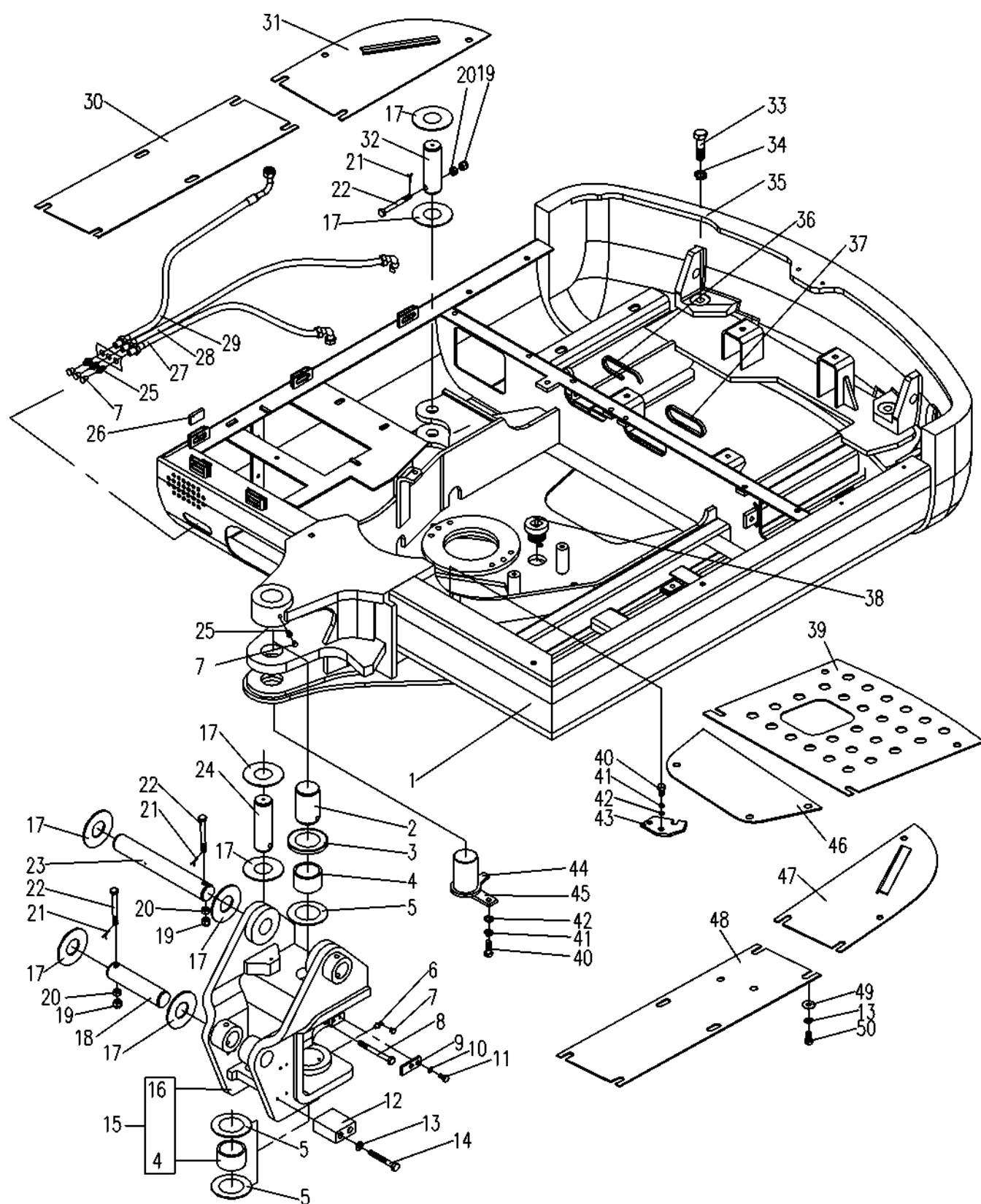
825E02.02	ПОВОРОТНАЯ ПЛАТФОРМА
-----------	----------------------

№	Кол-во	№ детали	Описание	Спецификация	Примечание
21	4	0501-020025-03	Шплинт	2X25 GB/T91	Zn.D
22	4	0214-001000090-63	Болт	M10X90 GB/T31. 1	8. 8 Zn. D
23	1	828-0200001	Цилиндрический штифт		
24	1	828-0200012A	Цилиндрический штифт		
25	4	0701-101-03	Смазочная коробка	M10X1 JB/T7940. 1	Zn.D
26	5	T0801-010012	Нарезная гайка		
27	1	820-0206000	Система резиновых трубок		
28	1	820-0207000	Система резиновых трубок		
29	1	820-0205000	Система резиновых трубок		
29	1	828-0200008	Правая передняя крышка		
31	1	825E-0200002	Правая задняя крышка		
32	1	828-0200007	Цилиндрический штифт		
33	2	0206-001600060-94	Болт	M16X60 GB/T5783	12.9
34	2	T0804-022014	Шайба		
35	1	825E-0200001	Противовес		
36	1	825E-0200005	Защитное кольцо		
37	1	853D-0200034	Защитное кольцо		
38	1	820-0200013	Нарезная втулка		
39	1	825E-0200004	Центральная крышка		
40	4	0206-001200025-63	Болт	M12X25 GB/T5783	8. 8 Zn. D



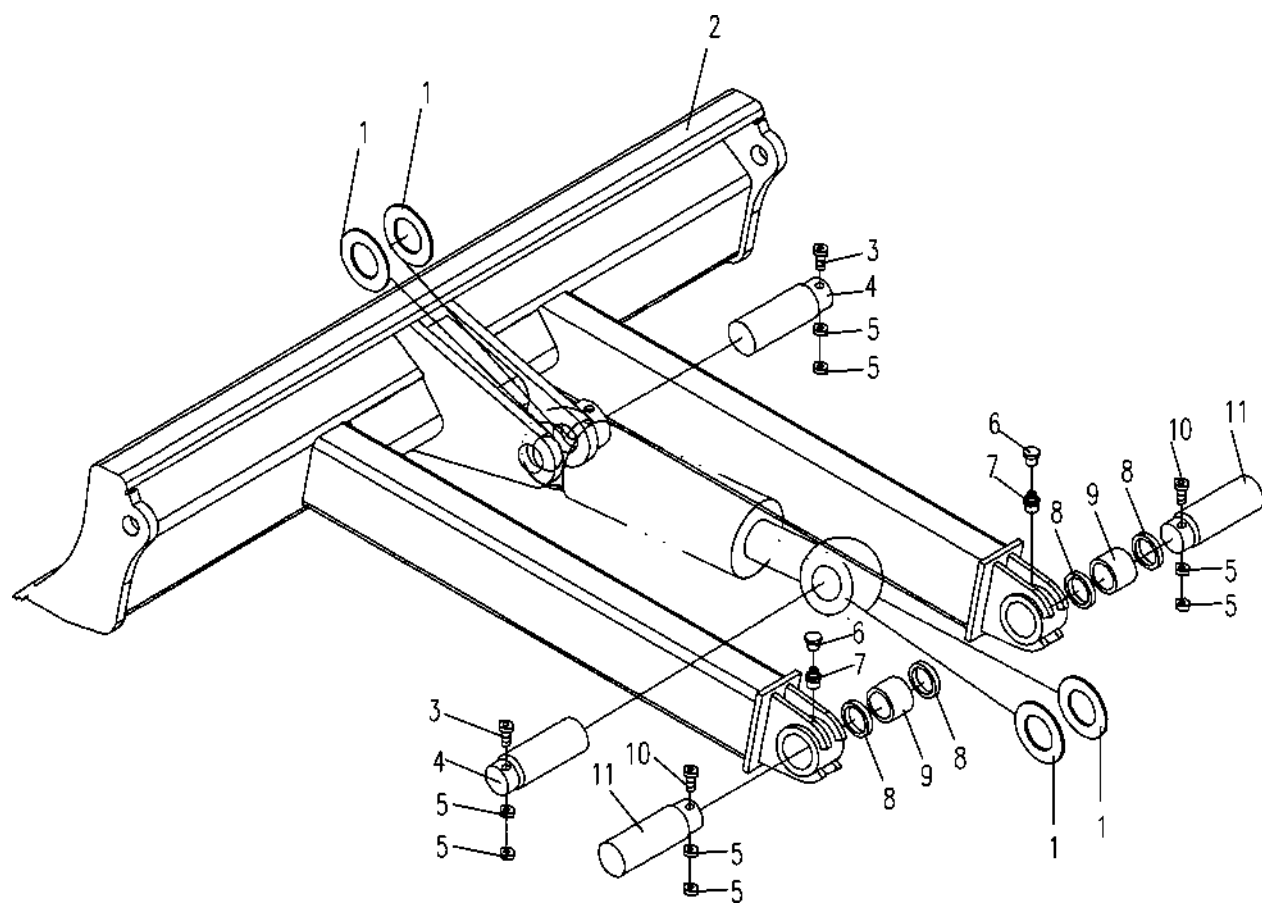
825E02.02	ПОВОРОТНАЯ ПЛАТФОРМА
-----------	----------------------

№	Кол-во	№ детали	Описание	Спецификация	Примечание
41	4	0401-012-03	Пружинная шайба	12 GB/T93	Zn.D
42	4	0404-012-03	Шайба	12 GB/T97. 1	Zn.D
43	1	825-0200003	стопорная пластина		
44	1	828-0203000	Цилиндрический штифт		
45	1	820-0200012	прижимная пластина		
46	1	825-0200001	Нижняя крышка		
47	1	825E-0200003	Левая задняя крышка		
48	1	828-0200014A	Левая передняя крышка		
49	28	0403-010-03	Большая шайба	10 GB/T96. 1	Zn.D
50	28	0206-001000025-63	Болт	M10X25 GB/T5783	8. 8 Zn. D



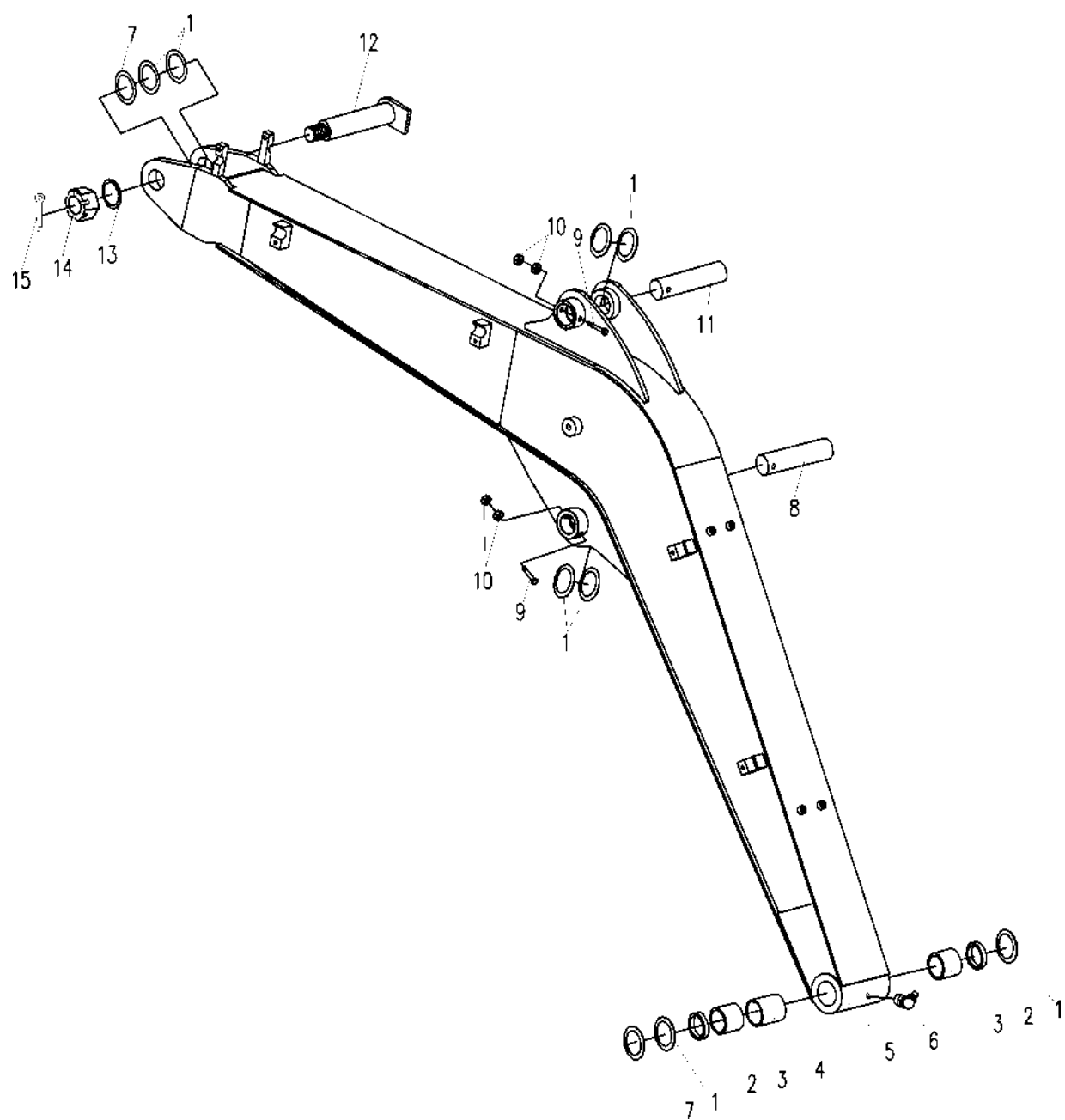
828.03	ОТВАЛ БУЛЬДОЗЕРА
--------	------------------

№	Кол-во	№ детали	Описание	Спецификация	Примечание
1	8	T0804-01004	Шайба		
2	1	828-0301000	Отвал бульдозера		
3	2	0204-001000080-84	Болт	M10X80 GB/T5782	10.9
4	2	820-0300001A	Цилиндрический штифт		
5	8	0306-100-43	Гайка	M10 GB/T6170	8 Zn.D
6	2	801-0400001	Крышка смазочной коробки		
7	2	0701-101-03	Смазочная коробка	M10X1 JB/T7940. 1	Zn.D
8	4	820-0402006	Пылезащитное уплотнение		
9	2	828-0300002	Вкладыш		
10	2	0204-001000075-63	Болт	M10X75 GB/T5782	8. 8 Zn. D
11	2	828-0300001	Цилиндрический штифт		



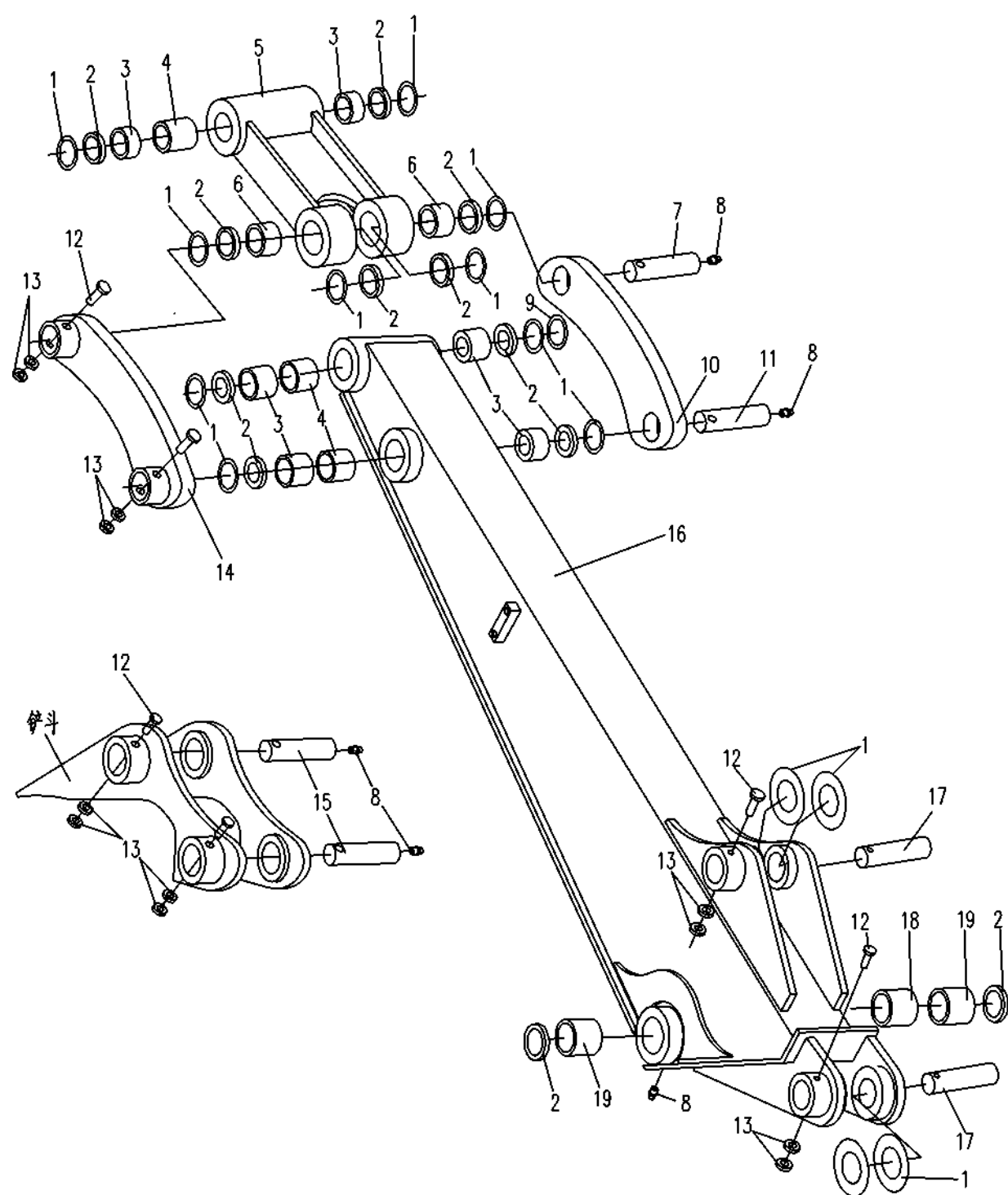
825.04.1	СТРЕЛА
----------	--------

№	Кол-во	№ детали	Описание	Спецификация	Примечание
1	8	T0804-01003	Распорка		
2	2	820-0402006	Пылезащитное уплотнение		
3	2	820-0402002A	Медный вкладыш		
4	1	828-0401001	Средний вкладыш		
5	1	825-0401100B	Корпус стрелы		
6	1	0702-101-03	Смазочная коробка	M10X1 JB/T7940.2	Zn.D
7	2	820-0400015	Распорка		
8	1	820-0400013A	Штифт		
9	2	0204- 001000090-84	Болт	M10X90 GB/T 5782	10.9
10	4	0306-100-45	Гайка	M10 GB/T 6170	8 ZnNi
11	1	828-0400006	Штифт		
12	1	828-0406000	Штифт		
13	1	828-0400007	Шайба		
14	1	0314-360-45	Гайка	M36 GB/T 6178	8 ZnNi
15	1	0501-063060-05	Шплинт	6.3X60 GB/T 91	ZnNi



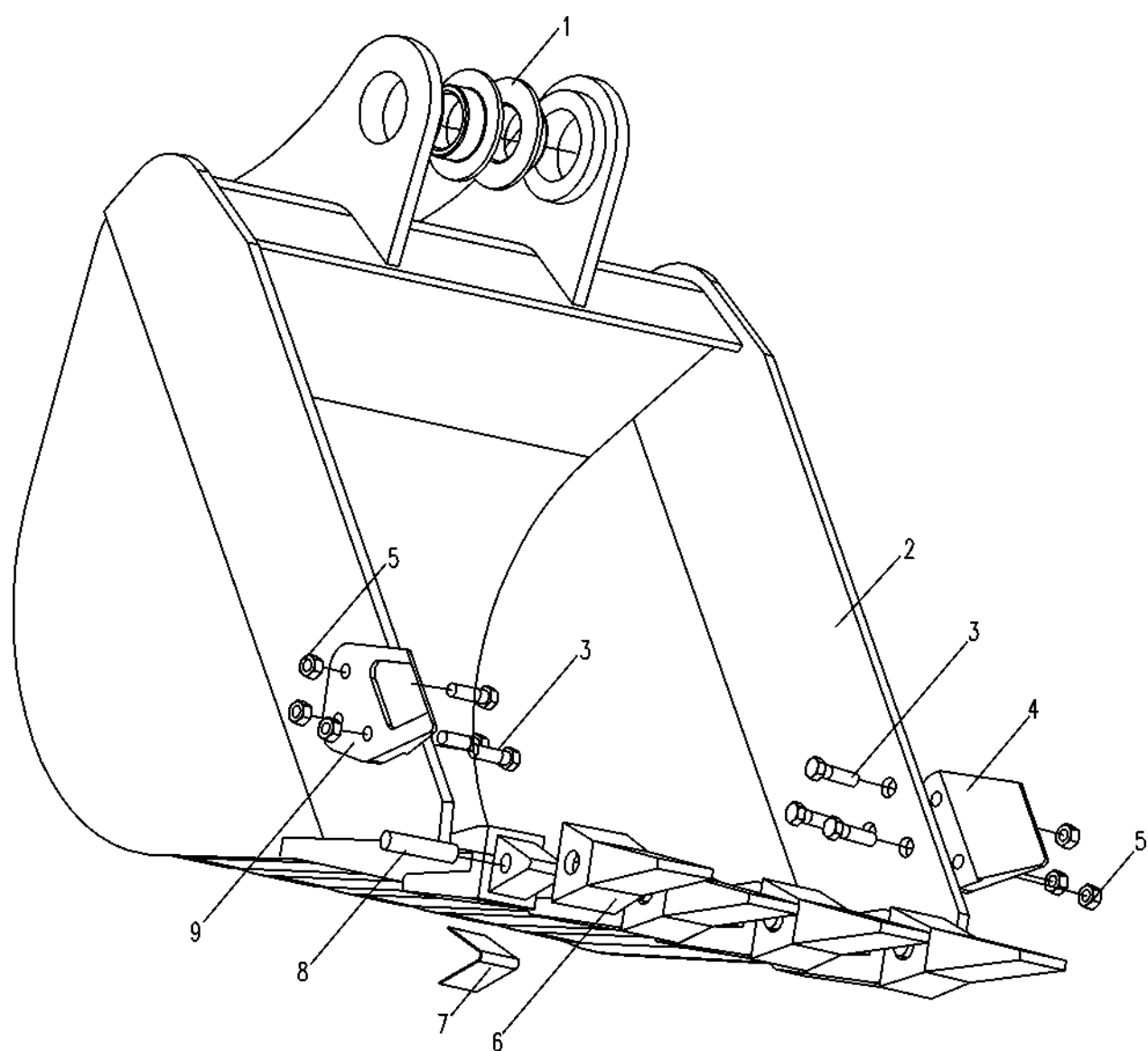
825.04.2	РУКОЯТЬ
----------	---------

№	Кол-во	№ детали	Описание	Спецификация	Примечание
1	14	T0804-01003	Распорка		
2	12	820-0402006	Пылезащитное уплотнение		
3	6	830U01-0402001	Стальной вкладыш		
4	3	820-0402004	Средний вкладыш		
5	1	828-0404100А	стержень шатуна		
6	2	828-0404003	Стальной вкладыш		
7	1	820-0400003В	Штифт		
8	5	0701-101-03	Смазочная коробка	M10X1 JB/T7940.1	Zn.D
9	1	820-0400015	Распорка		
10	1	828-0407001В	Правая связка		
11	1	820-0400006В	Штифт		
12	6	0204-001000090-84	Болт	M10X90 GB/T 5782	10.9
13	12	0306-100-45	Гайка	M10 GB/T 6170	8 ZnNi
14	1	828-0405000В	Левая связка		
15	2	820-0400001В	Штифт		
16	1	825-0402100А	Корпус рукояти		
17	2	828-0400004	Штифт		
18	1	828-0402002	Средний вкладыш		
19	2	820-0402002А	Медный вкладыш		



825.04.3	КОВШ
----------	------

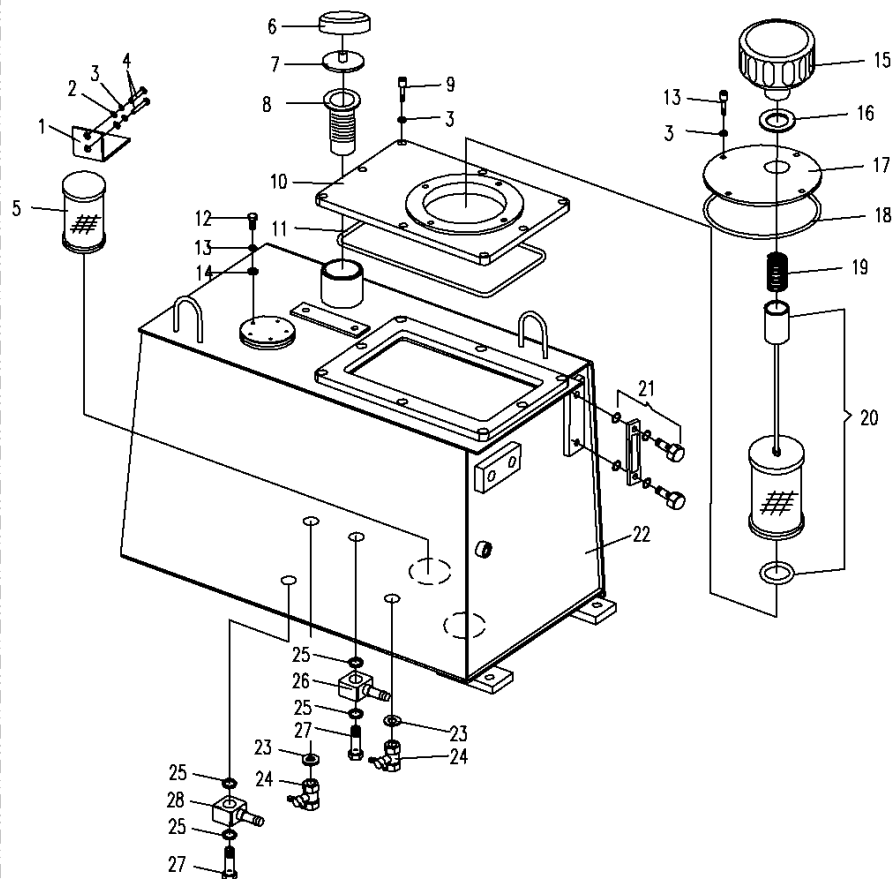
№	Кол-во	№ детали	Описание	Спецификация	Примечание
1	4	820-0413003	Вкладыш		
2	1	825-0403100В	Корпус ковша		
3	6	0206-001200040-84	Болт	M12X40 GB/T5783	10.9
4	1	820-0413005	Левый резец		
5	6	0317-120-63	Гайка	M12 GB/T6182	10 Zn.D
6	4	820-0413001	Покрытие зубцов		
7	4	820-0415001	Резиновая распорка		
8	4	820-0413002	Распорка штифта		
9	1	820-0413004	Правый резец		



825E04.05.1	ГИДРАВЛИЧЕСКАЯ СИСТЕМА ДЛЯ ПЛАТФОРМЫ 1
-------------	--

№	Кол-во	№ детали	Описание	Спецификация	Примечание
1	1	825E-0505002	Прижимная пластина		
2	2	0404-008-03	Шайба	8 GB/T 97.1	
3	14	0401-008-03	Пружинная шайба	8 GB/T93	
4	2	0206-000800016-63	Болт	M8X16 GB/T 5783	
5	1	820-0502400	Маслозаборный фланец в сборе		
6	1	801-1205002	крышка		
7	1	801-1205300	клапан заправки сжатым воздухом		
8	1	801-1205400	Сито фильтра		
9	12	0105-000800016-63	Болт		
10	1	825E-0505200	Крышка в сборе		
11	1	0602-026000530-30	Кольцевое уплотнение	260X5.3 GB/T 3452.1 NBR-90	
12	5	0206-000500016-63	Болт	M5X16 GB/T5783	
13	5	0401-005-03	Пружинная шайба	5 GB/T93	
14	5	0306-050-43	Гайка	M5 GB/T6170	
15	1	835-0501400	Очиститель воздуха		
16	1	0416-027-00	Комбинированная шайба	27 BS/A 27.7X36X2 ISO	
17	1	830P-0501500	Фланец в сборе		
18	1	0602-013200265-30	Кольцевое уплотнение	132X2.65 GB/T 3452.1 NBR-90	
19	1	820-0502002	Пружина		
20	1	825E-0505300	обратный масляный фильтр в сборе		

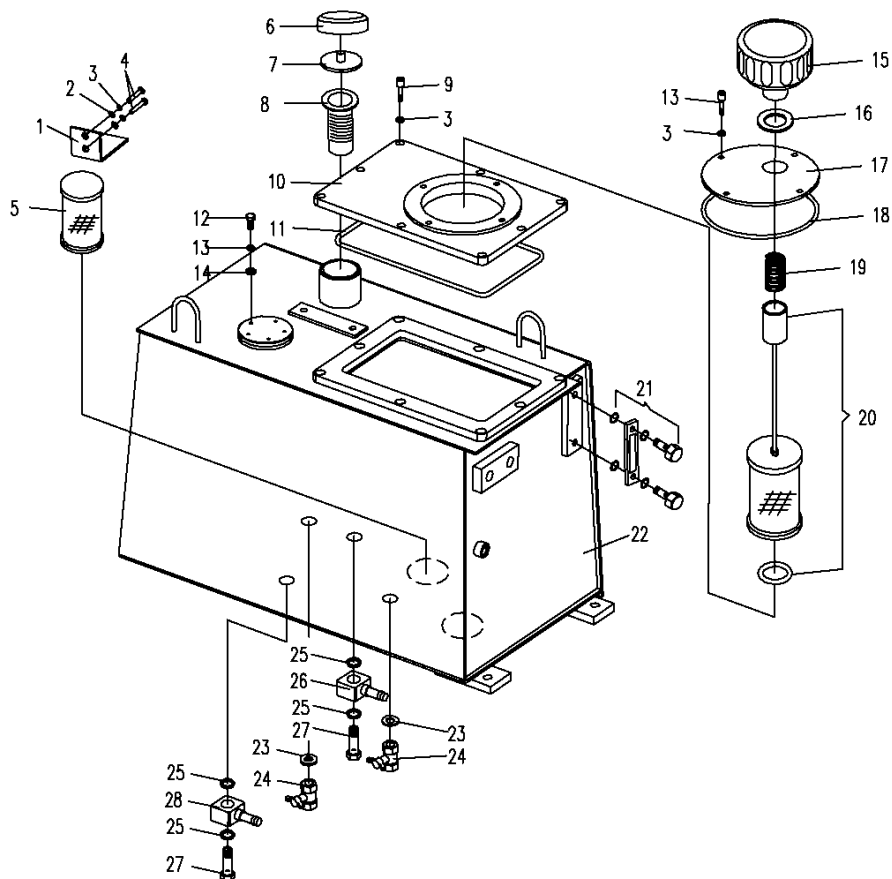
825E04.05.1 平台液压系统1 HYDRAULIC SYSTEM FOR PLATFORM 1



825E04.05.1	ГИДРАВЛИЧЕСКАЯ СИСТЕМА ДЛЯ ПЛАТФОРМЫ 1
-------------	--

№	Кол-во	№ детали	Описание	Спецификация	Примечание
21	1	835-0501001A	Датчик урона жидкости в сборе		21
22	1	825E-0505100A	Корпус бака		22
23	2	860-1205005	Резиновый коврик		23
24	2	860-1205600	Вентиляционный топливный (масляный) клапан		24
25	4	0416-014-00	Комбинированная шайба	14 BS/A14.7X21X1.5 ISO	25
26	1	830D-0501009	Трубка подачи топлива		26
27	2	820-8500001	соединительный болт		27
28	1	830D-0501008	Трубка подачи топлива		28

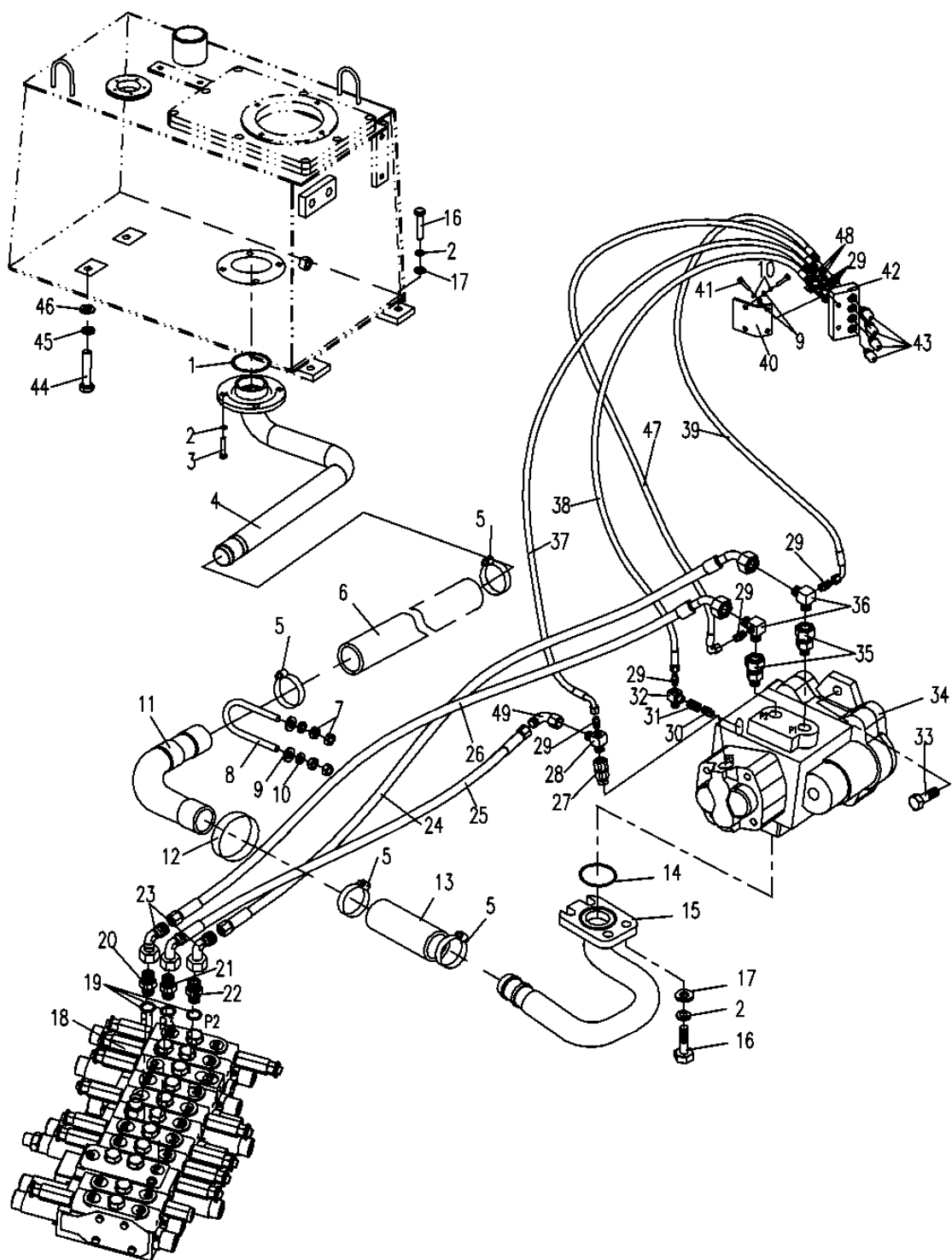
825E04.05.1 平台液压系统1 HYDRAULIC SYSTEM FOR PLATFORM 1



825E04.05.2	ГИДРАВЛИЧЕСКАЯ СИСТЕМА ДЛЯ ПЛАТФОРМЫ 2
-------------	--

№	Кол-во	№ детали	Описание	Спецификация	Примечание
1	1	0602-007500530-30	Кольцевое уплотнение	75X5.3 GB/T3452.1 NBR-90	
2	10	0401-010-03	Пружинная шайба	10 GB/T93	
3	4	0206-001000025-63	Болт	M10X25 GB/T5783	
4	1	825E-0505400	Сборка маслоотводящего фланца		
5	2	1001-060-90	Хомут	d60 JB/T8870	
6	1	825-0500003A	825E04.85.1		
7	4	0306-080-43	Гайка	M8 GB/T6170	
8	1	830H-0500033	Зажим		
9	6	0404-008-03	Шайба	8 GB/T97.1	
10	6	0401-008-03	Пружинная шайба	8 GB/T93	
11	1	825-0512000	Масляный канал сифона		
12	1	828-0500011	Резиновая муфта		
13	1	825-0500004	Резиновая трубка, зафиксированная тканью		
14	1	0602-004080355-30	Кольцевое уплотнение	40.8X3.55 GB/T3452.1 NBR-90	
15	1	825E-0506000	Фланец забора масла насоса		
			Pump oil intake flange		
16	6	0206-001000030-63	Болт	M10X30 GB/T5783	
17	6	0404-010-03	Шайба	10 GB/T97.1	
18	1	825-0528000	Многоходовой клапан	132X2.65 GB/T 3452.1 NBR-90	
19	3	0604-001380240-30	Кольцевое уплотнение	13.8X2.4 NBR-90 ISO	
20	1	T0101-010066	Болтовое соединение		

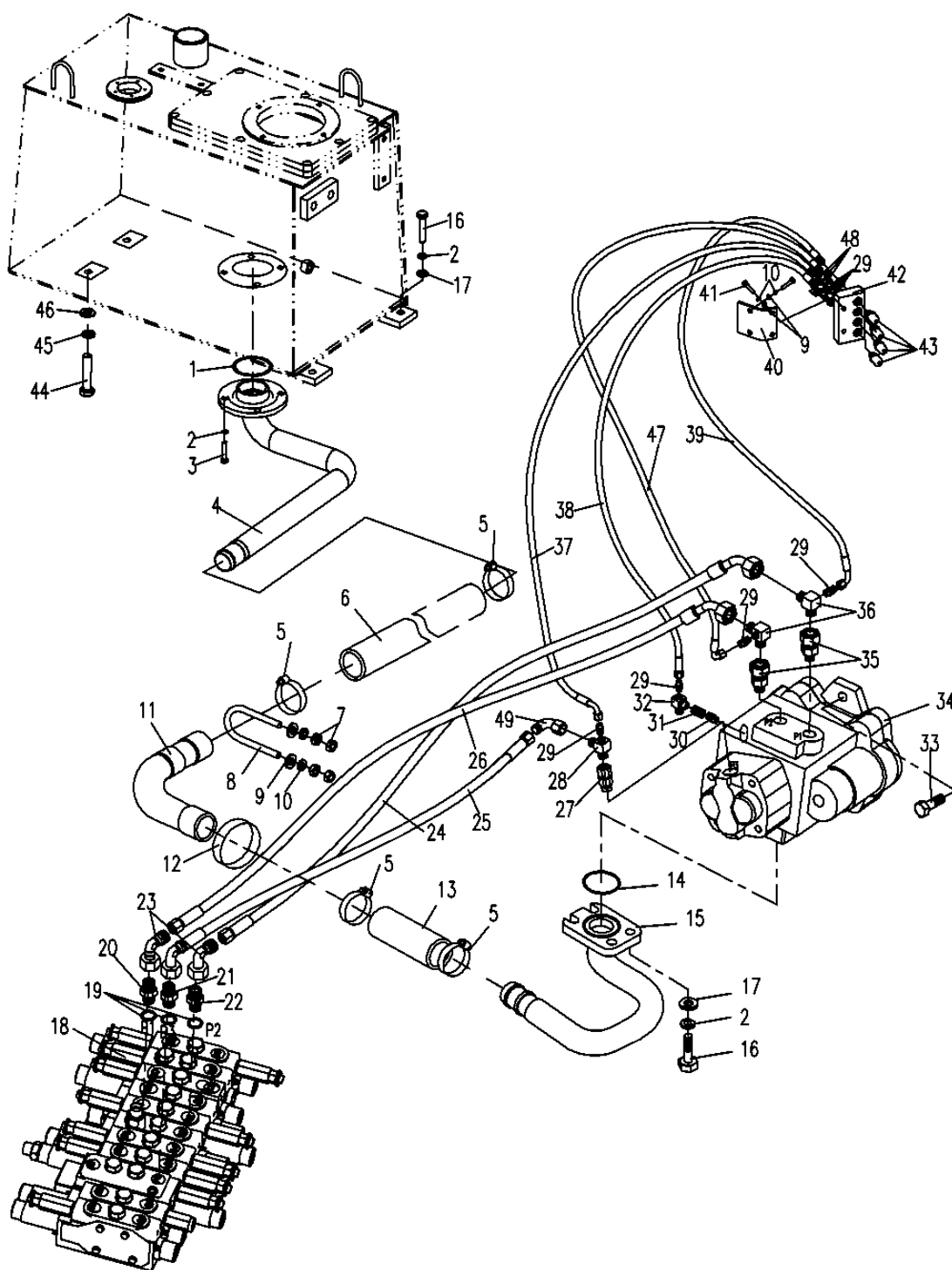
825E04.05.2 平台液压系统2 HYDRAULIC SYSTEM FOR PLATFORM 2



825E04.05.2	ГИДРАВЛИЧЕСКАЯ СИСТЕМА ДЛЯ ПЛАТФОРМЫ 2
-------------	--

№	Кол-во	№ детали	Описание	Спецификация	Примечание
21	1	820-0500041	Болтовое соединение		
22	1	853-0500017	Болтовое соединение		
23	2	830E-0500003	Болтовое соединение		
24	1	828-0512000	шланг с соединительным приспособлением		
25	1	820-7502000	шланг с соединительным приспособлением		
26	1	838B-0532000	шланг с соединительным приспособлением		
27	1	828-0500009	Болтовое соединение		
28	1	828-0500006	flffPft®		
29	4	522A-9500017	Болтовое соединение		
30	1	855-7500002	Болтовое соединение		
31	1	885-8500001	Соединение		
32	1	T0103-050004	Соединение		
33	2	0206-001200025-84	Болт	M12X25 GB/T5783	
34	1	825-0531000	Масляный насос		
35	2	825-0500005	Болтовое соединение		
36	2	826-0500021	Соединение		
37	1	810-0508000	шланг с соединительным приспособлением		
38	1	870-8519000A	шланг с соединительным приспособлением		
39	1	860A-8535300	шланг с соединительным приспособлением		
40	1	816A-0500003	Кронштейн		

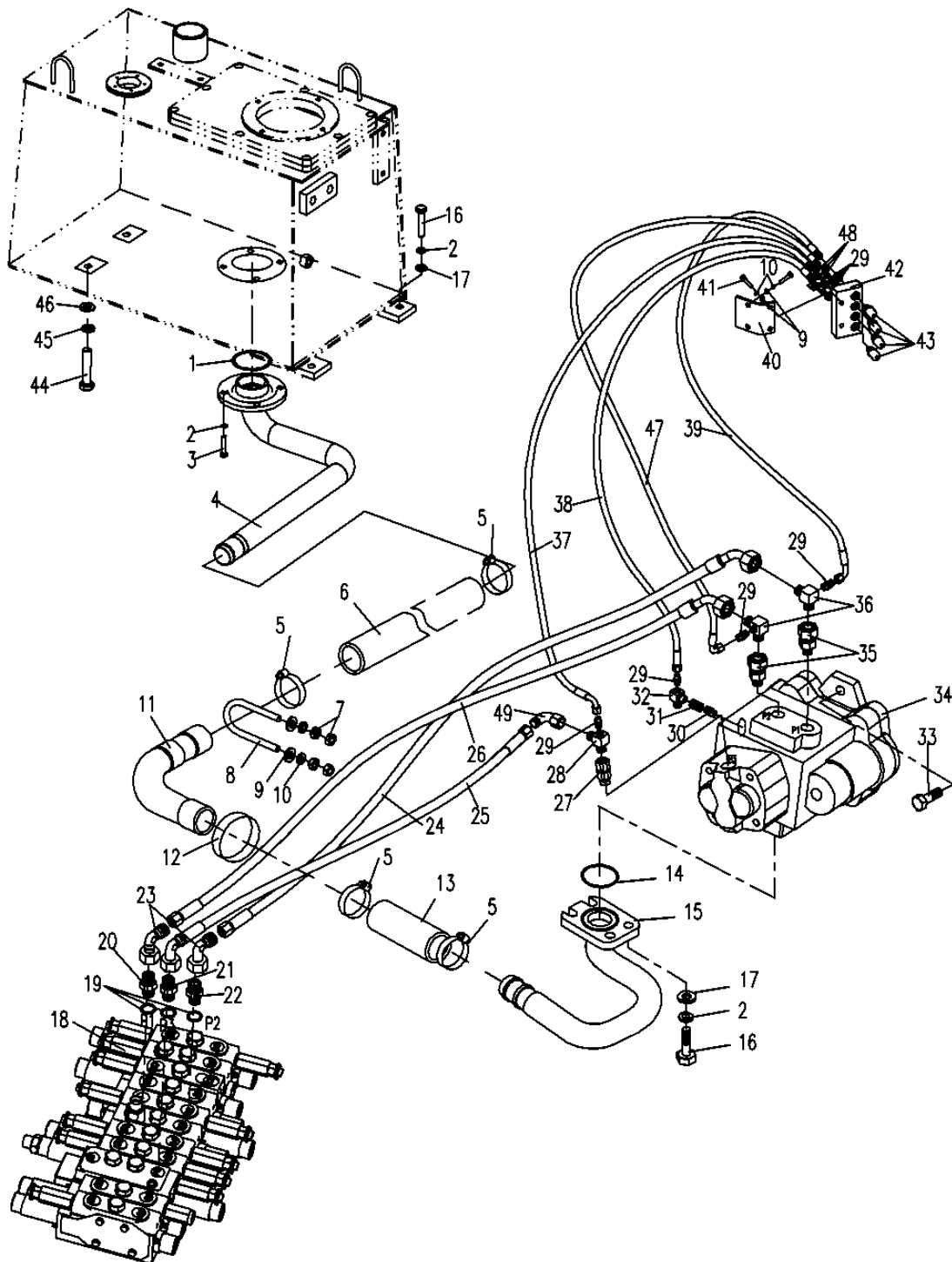
825E04.05.2 平台液压系统2 HYDRAULIC SYSTEM FOR PLATFORM 2



825E04.05.2	ГИДРАВЛИЧЕСКАЯ СИСТЕМА ДЛЯ ПЛАТФОРМЫ 2
-------------	--

№	Кол-во	№ детали	Описание	Спецификация	Примечание
41	4	0206-000800025-63	Болт	M8X25 GB/T 5783	
42	1	816A-0500011	контрольный клапан		
43	4	820-0510000	врезка для измерения давления		
44	2	0206-001200025-63	Болт	M12X25 GB/T5783	
45	2	0401-012-03	Пружинная шайба	12 GB/T93	
46	2	0404-012-03	Шайба	12 GB/T97.1	
47	1	838B-8506000A	шланг с соединительным приспособлением		
48	3	810M-0500002	Бесскосное соединение		
49	1	818B-0500063	Бесскосное соединение		

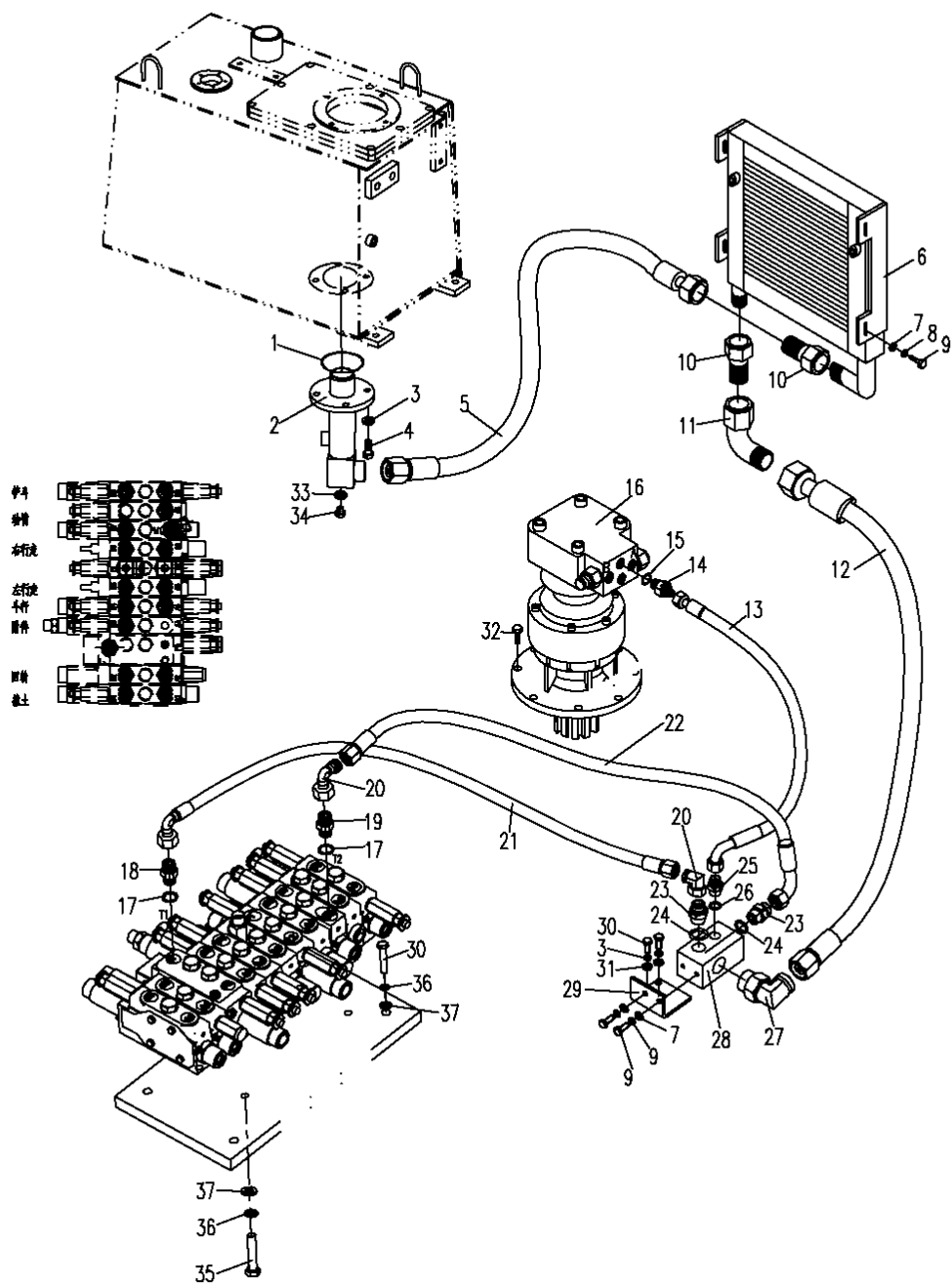
825E04.05.2 平台液压系统2 HYDRAULIC SYSTEM FOR PLATFORM 2



825E04.05.3	ГИДРАВЛИЧЕСКАЯ СИСТЕМА ДЛЯ ПЛАТФОРМЫ 3
-------------	--

№	Кол-во	№ детали	Описание	Спецификация	Примечание
1	1	0602-006000530-30	Кольцевое уплотнение	60X5.3 GB/T3452.1 NBR-90	
2	1	825E-0505500	Фланец возврата масла в сборе		
3	6	0401-010-03	Пружинная шайба	10 GB/T93	
4	4	0206-001000025-63	Болт	M10X25 GB/T5783	
5	1	820-0513000	шланг с соединительным приспособлением		
6	1	828-0503000	Охладитель		
7	6	0404-008-03	Шайба	8 GB/T97.1	
8	6	0401-008-03	Пружинная шайба	8 GB/T93	
9	6	0206-000800020-63	Болт	M8X20 GB/T5783	
10	2	820-0500006	Болтовое соединение		
11	1	830D-0500028	Трубное соединение		
12	1	835-0509000	шланг с соединительным приспособлением		
13	1	870F-8514000	шланг с соединительным приспособлением		
14	1	820-0500041	Болтовое соединение		
15	1	0604-001380240-30	Кольцевое уплотнение	13.8X2.4 NBR-90 ISO	
16	1	825-0507000	Двигатель поворотного механизма		
17	2	0604-001780240-30	Кольцевое уплотнение	17.8X2.4 NBR-90 ISO	
18	1	850-0500002	Болтовое соединение		
19	1	850-0500005	Болтовое соединение		
20	2	830E-0500003	Бесскосное соединение		

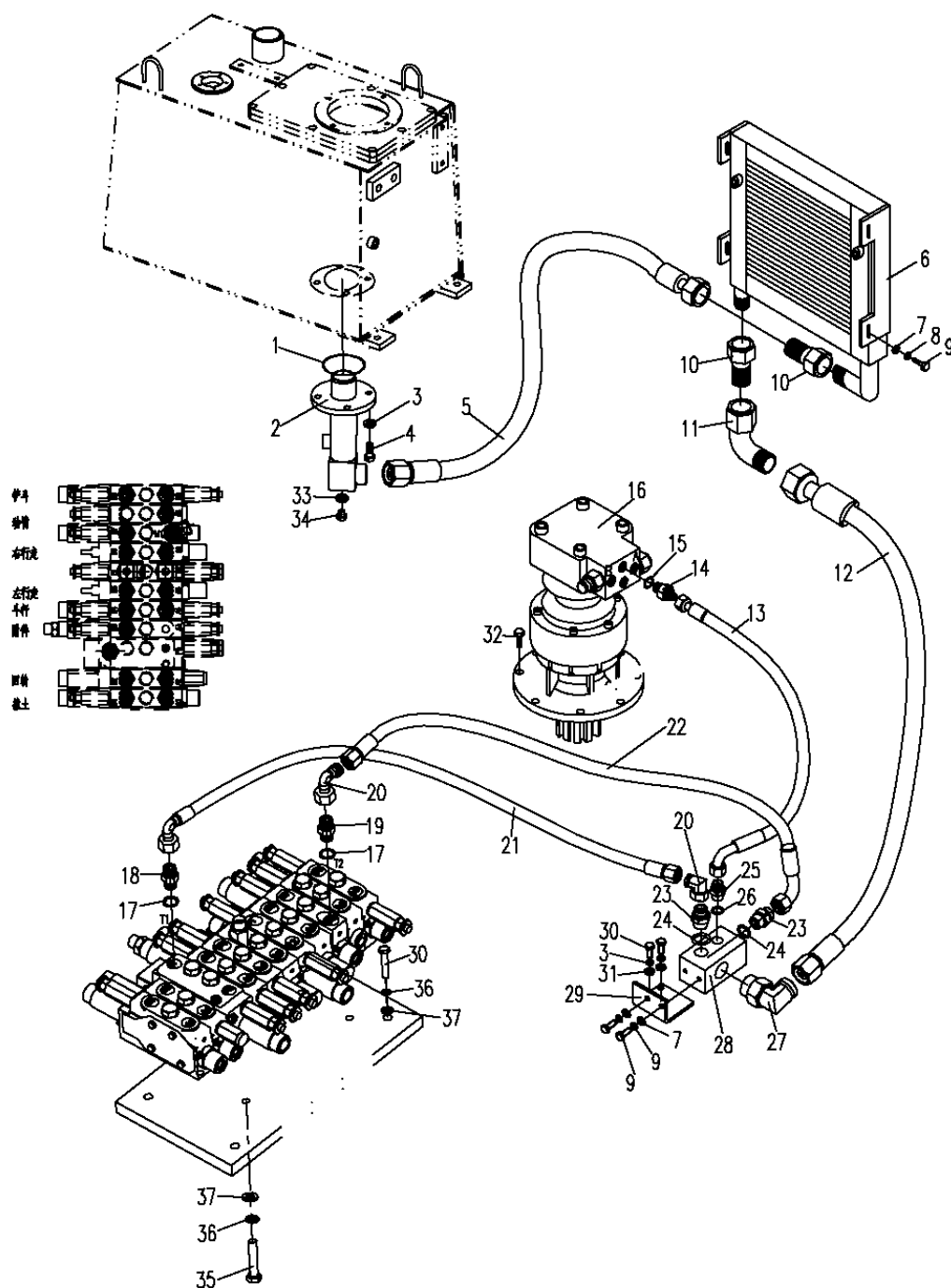
825E04.05.3 平台液压系统3 HYDRAULIC SYSTEM FOR PLATFORM 3



825E04.05.3	ГИДРАВЛИЧЕСКАЯ СИСТЕМА ДЛЯ ПЛАТФОРМЫ 3
-------------	--

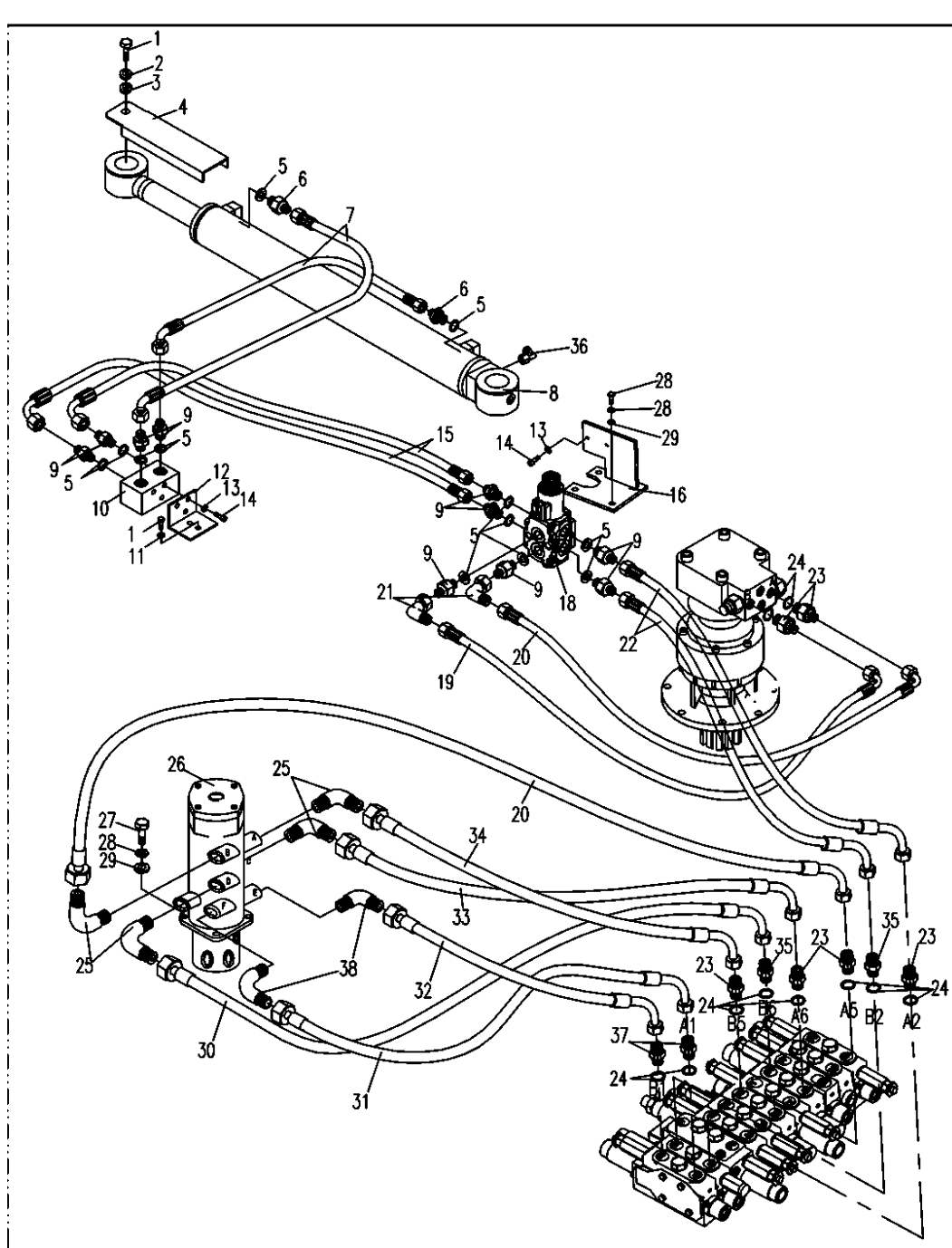
№	Кол-во	№ детали	Описание	Спецификация	Примечание
21	1	839-0536000	шланг с соединительным приспособлением		
22	1	838А-0529000	шланг с соединительным приспособлением		
23	2	820-0500009	Болтовое соединение		
24	2	0416-022-00	Комбинированная шайба	22 BS/A22.7X30X2 ISO	
25	1	820-0500031	Болтовое соединение		
26	1	0416-018-00	Комбинированная шайба	18 BS/A18.7X27X2 ISO	
27	1	830Н-0500002	Бесскосное соединение		
28	1	830Е-0501001	Тело соединения		
29	1	825Е-0500011	Кронштейн		
30	6	0206-001000020-63	Болт	M10X20 GB/T 5783	
31	2	0404-010-03	Шайба		
32	6	0206-001400040-84	Болт	M14X40 GB/T5783	
33	1	0416-018-00	Комбинированная шайба	18 BS/A 18.7X27X2 ISO	
34	1	820-0502001	Втулка		
35	4	0206-001000030-63	Болт	M10X30 GB/T5783	
36	8	0401-010-03	Пружинная шайба	10 GB/T93	
37	8	0404-010-03	Шайба	10 GB/T97.1	

825E04.05.3 平台液压系统3 HYDRAULIC SYSTEM FOR PLATFORM 3



825E04.05.4	ГИДРАВЛИЧЕСКАЯ СИСТЕМА ДЛЯ ПЛАТФОРМЫ 4
-------------	--

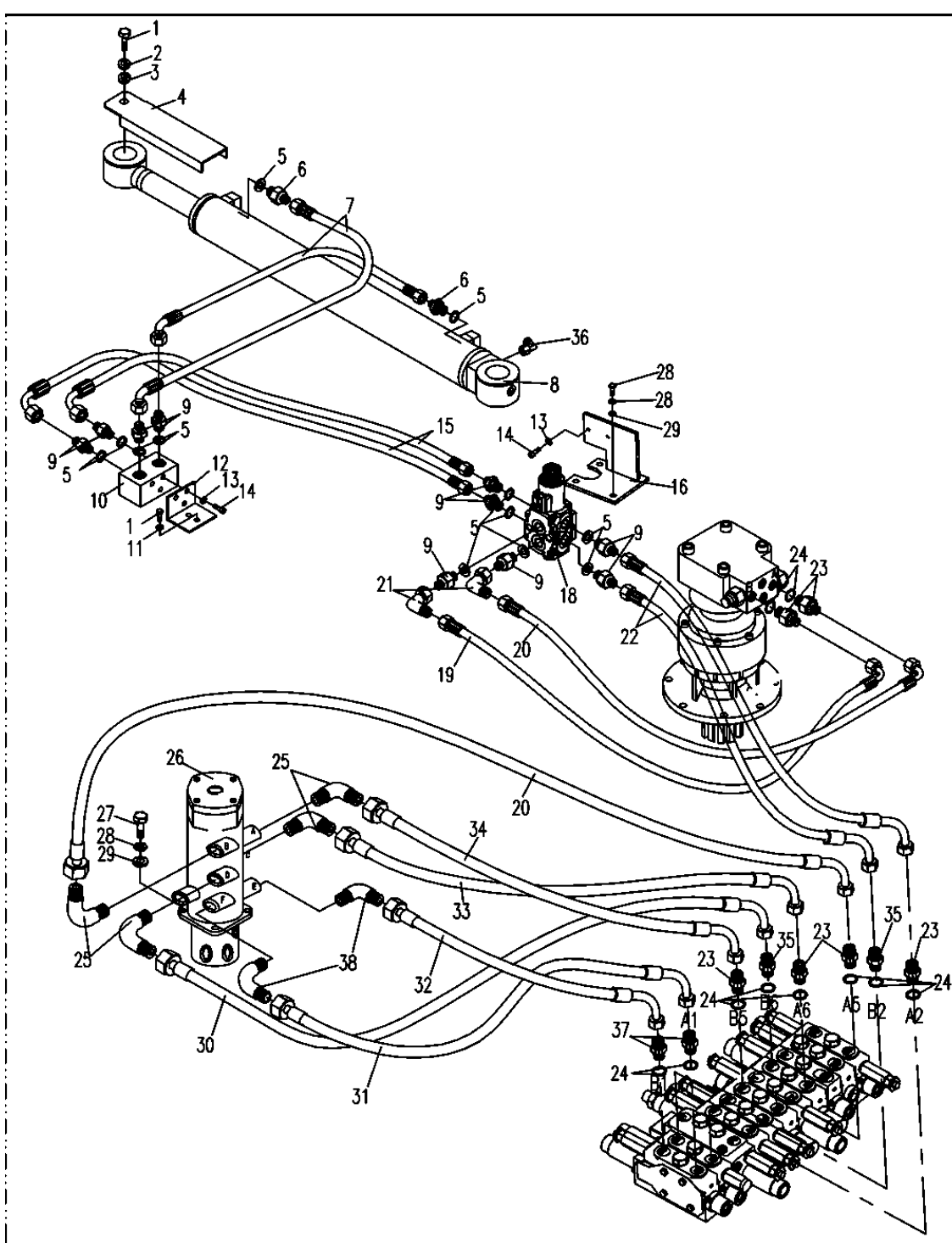
№	Кол-во	№ детали	Описание	Спецификация	Примечание
1	3	0206-000800020-63	Болт	M8X20 GB/T5783	8.8 Zn.D
2	1	820-0500011	пружина Бельвиля		
3	1	820-0500012	гнездо пружины		
4	1	815-0515000	ограждающий щиток		
5	12	0416-018-00	Комбинированная шайба	18 BS/A 18.7X27X2 ISO	
6	2	830E-0526000	Односторонний дроссель		
7	2	819-0524000	шланг с соединительным приспособлением		
8	1	815-0503000	Отклоняющий цилиндр		
9	10	820-0500031	Болтовое соединение		
10	1	830-0504000	Гидрозамок		
11	2	0401-008-03	Пружинная шайба	8 GB/T93	Zn.D
12	1	828-0500015	Кронштейн		
13	4	0401-006-03	Пружинная шайба	6 GB/T93	Zn.D
14	4	0105-000600050-63	Болт	M6X50 GB/T70.1	8.8 Zn.D
15	2	830E-0509000	шланг с соединительным приспособлением		
16	1	E25A2-0500020	Кронштейн		
17	3	0206-001000025-63	Болт	M10X25 GB/T5783	8.8 Zn.D
18	1	T0302-0000001	распределитель		
19	1	830D-0512000	шланг с соединительным приспособлением		
20	2	830D-0505000	шланг с соединительным приспособлением		



825E04.05.4	ГИДРАВЛИЧЕСКАЯ СИСТЕМА ДЛЯ ПЛАТФОРМЫ 4
-------------	--

№	Кол-во	№ детали	Описание	Спецификация	Примечание
21	2	818В-0500063	Бесскосное соединение		
22	2	830В-0512000	шланг с соединительным приспособлением		
23	4	820-0500041	Болтовое соединение		
24	10	0604-001380240-30	Кольцевое уплотнение	13.8X2.4 NBR-90 ISO	
25	6	820-0500025	Бесскосное соединение		
26	1	820-0528000	Центральный поворотный стык		
27	4	0206-001000020-63	Болт	M10X20 GB/T5783	8.8 Zn.D
28	7	0401-010-03	Пружинная шайба	10 GB/T93	Zn.D
29	7	0404-010-03	Шайба	10 GB/T97.1	Zn.D
30	1	838В-0524000	шланг с соединительным приспособлением		
31	1	801-0502000	шланг с соединительным приспособлением		
32	1	818V-0517000	шланг с соединительным приспособлением		
33	1	830D-0506000	шланг с соединительным приспособлением		
34	1	830D-0514000	шланг с соединительным приспособлением		
35	2	T0101-010065	Болтовое соединение		
36	1	820-0500015	Бесскосное соединение		
37	2	818В-7500007	ä®®		
38	2	801-0500009	Бесскосное соединение		

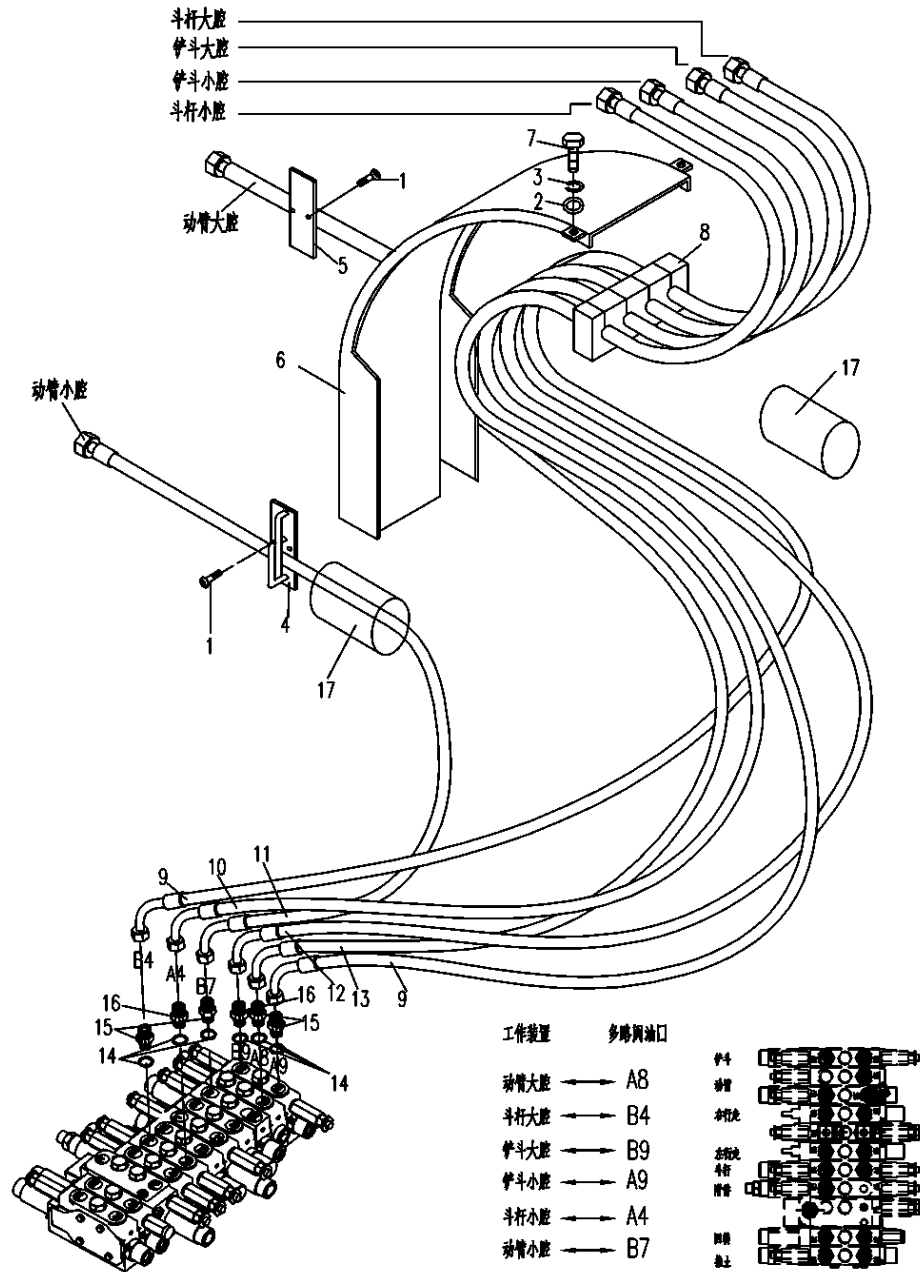
825E04.05.4	ГИДРАВЛИЧЕСКАЯ СИСТЕМА ДЛЯ ПЛАТФОРМЫ 4
-------------	--



825E04.05.5	ГИДРАВЛИЧЕСКАЯ СИСТЕМА ДЛЯ ПЛАТФОРМЫ 5
-------------	--

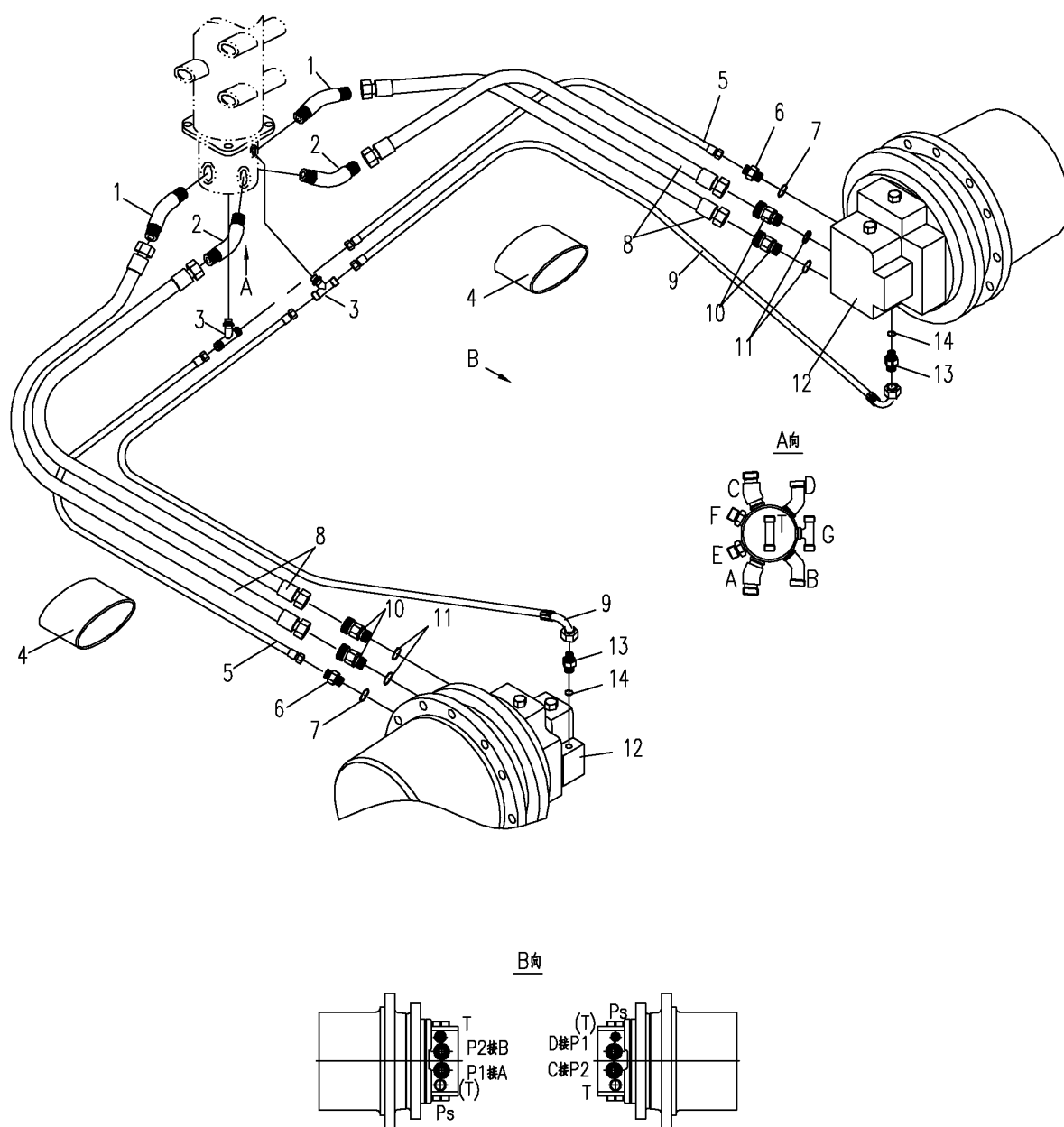
№	Кол-во	№ детали	Описание	Спецификация	Примечание
1	4	0211-000800016-63	Болт	M8X16 GB/T 5789	8.8 Zn.D
2	2	0401-006-03	Пружинная шайба	6 GB/T93	Zn.D
3	2	0404-006-03	Шайба	6 GB/T97.1	Zn.D
4	1	830T-0519000	Кронштейн		
5	1	830-0509000	Кронштейн		
6	1	815-0501000	Крышка		
7	2	0105-000600020-63	Болт	M6X20 GB/T70.1	8.8 Zn.D
8	1	828-0500001	Трубный зажим		
9	2	828-0529000	шланг с соединительным приспособлением		
10	1	838B-0519000	шланг с соединительным приспособлением		
11	1	826-0521000	шланг с соединительным приспособлением		
12	1	828-0526000	шланг с соединительным приспособлением		
13	1	828-0533000	шланг с соединительным приспособлением		
14	6	0604-001380240-30	Кольцевое уплотнение	13.8X2.4 NBR-90 ISO	
15	4	853-0500017	Болтовое соединение		
16	2	T0101-010066	Болтовое соединение		
17	2	820-7500006	Защитное покрытие		

825E04.05.5 平台液压系统5 HYDRAULIC SYSTEM FOR PLATFORM 5



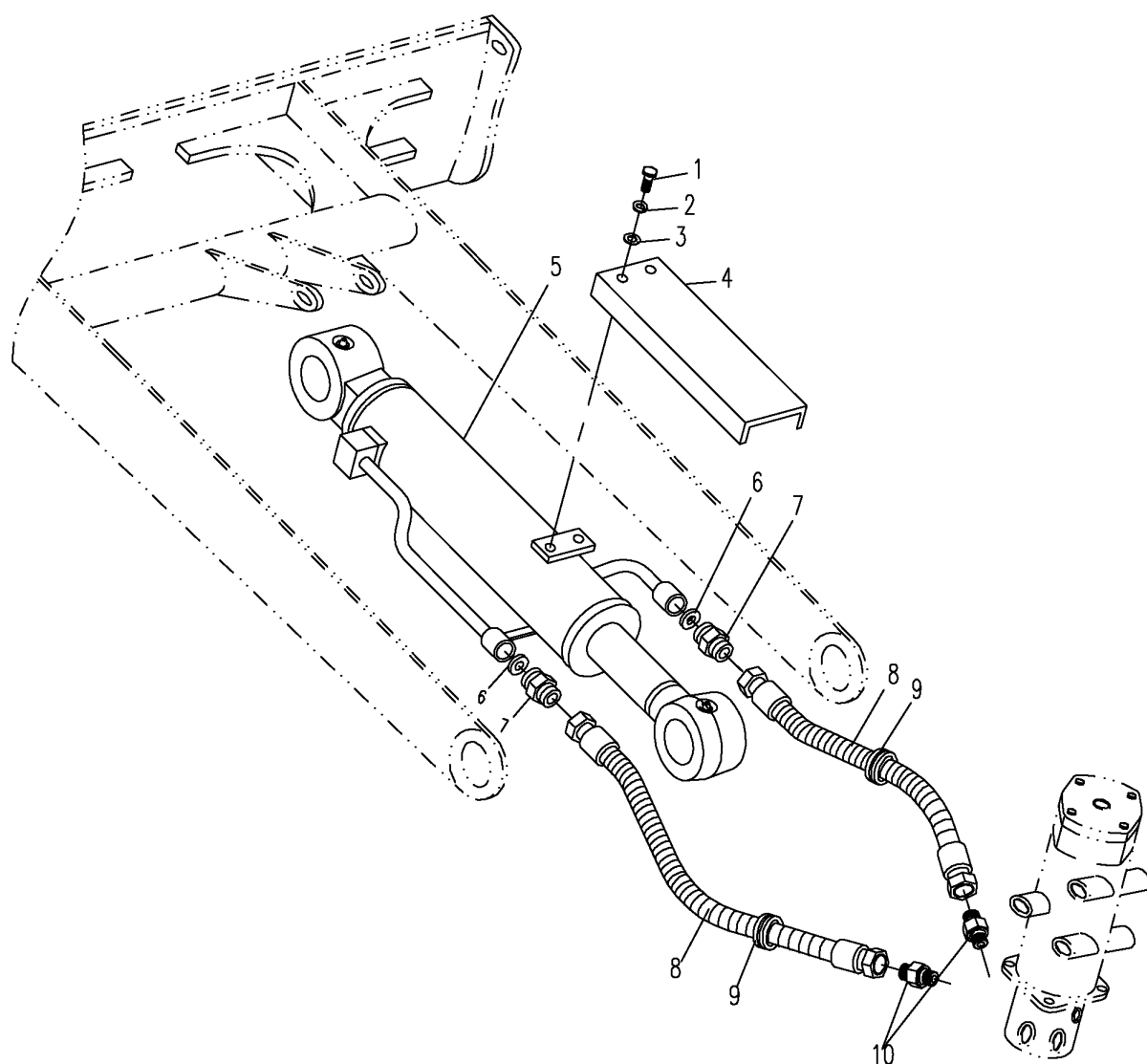
825E04.75.1	ГИДРАВЛИЧЕСКАЯ СИСТЕМА ДЛЯ ШАССИ 1
-------------	------------------------------------

№	Кол-во	№ детали	Описание	Спецификация	Примечание
1	2	820-7500008A	Бесскосное соединение		
2	2	820-7500005	Бесскосное соединение		
3	2	820-7500007	Тройник		
4	8	820-7500006	Защитная муфта		
5	2	828-7505000	шланг с соединительным приспособлением		
6	2	820-7500009	Болтовое соединение		
7	2	0604-001080240-30	Уплотнительное кольцо	10. 8X2. 4 NBR-90	
8	4	828-7503000A	шланг с соединительным приспособлением		
9	2	828-7504000	шланг с соединительным приспособлением		
10	4	850-0500003	Болтовое соединение		
11	4	0604-001780240-30	Уплотнительное кольцо	17. 8X2. 4 NBR-90	
12	2	825-7501000	Ходовой двигатель		
13	2	818B-7500007	Болтовое соединение		
14	2	0604-001380240-30	Уплотнительное кольцо	13. 8X2. 4 NBR-90	



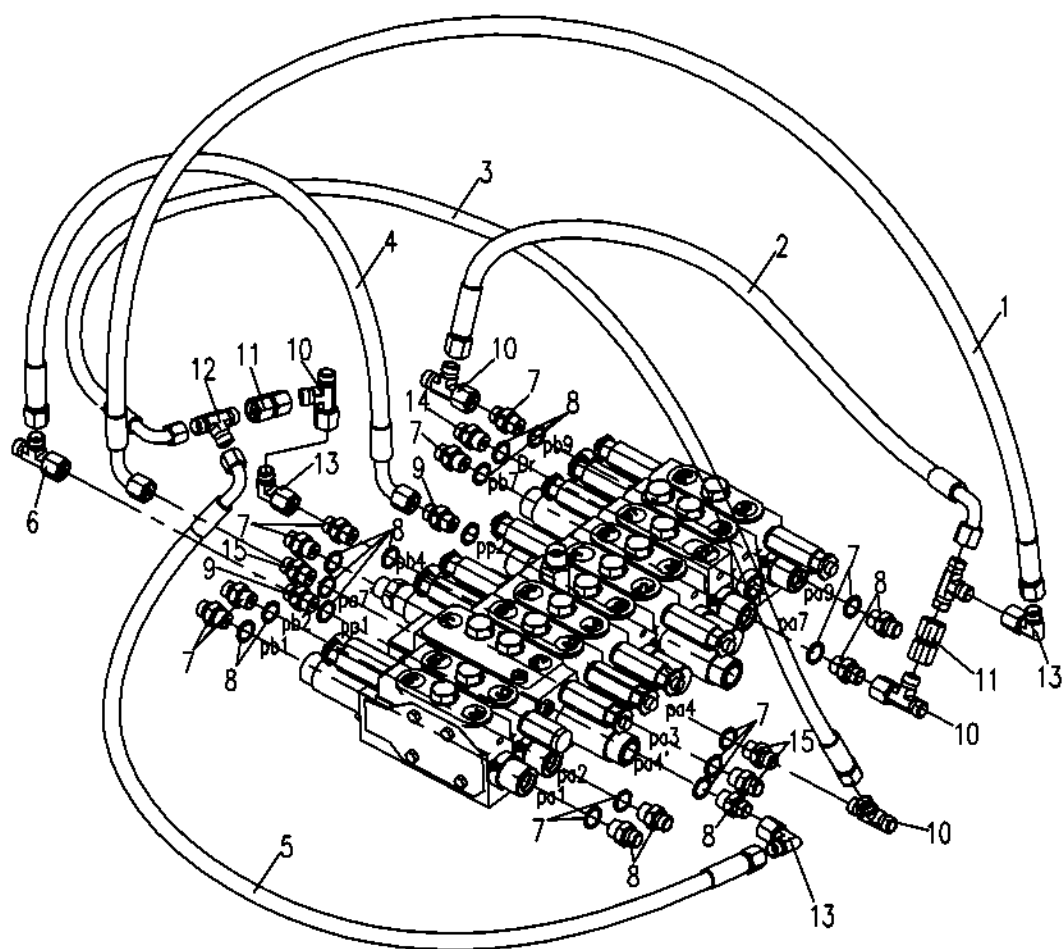
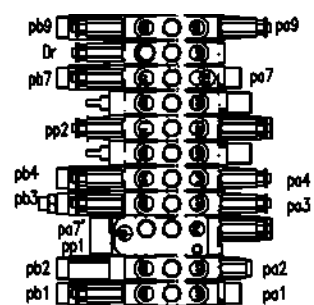
825E04.75.2	ГИДРАВЛИЧЕСКАЯ СИСТЕМА ДЛЯ ШАССИ 2
-------------	------------------------------------

№	Кол-во	№ детали	Описание	Спецификация	Примечание
1	2	0206-001000020-63	Болт	M10X20 GB/T5783	
2	2	0401-010-03	Пружинная шайба	10 GB/T93	
3	2	0404-010-03	Шайба	10 GB/T97. 1	
4	1	820-7500001A	Пластина цилиндра бульдозера		
5	1	820-7501000B	Цилиндр бульдозера в сборе		
6	2	820-0500023	Болтовое соединение		
7	2	0416-022-00	Комбинированная шайба	22 BS/A22. 7X30X2 ISO	
8	2	828-7512000	шланг с соединительным приспособлением		
9	4	820-7500003	Резиновый вкладыш		
10	2	820-7500004	Болтовое соединение		



825E04.85.1	ГИДРОСИСТЕМА УПРАВЛЕНИЯ ЧАСТЬ 1
-------------	---------------------------------

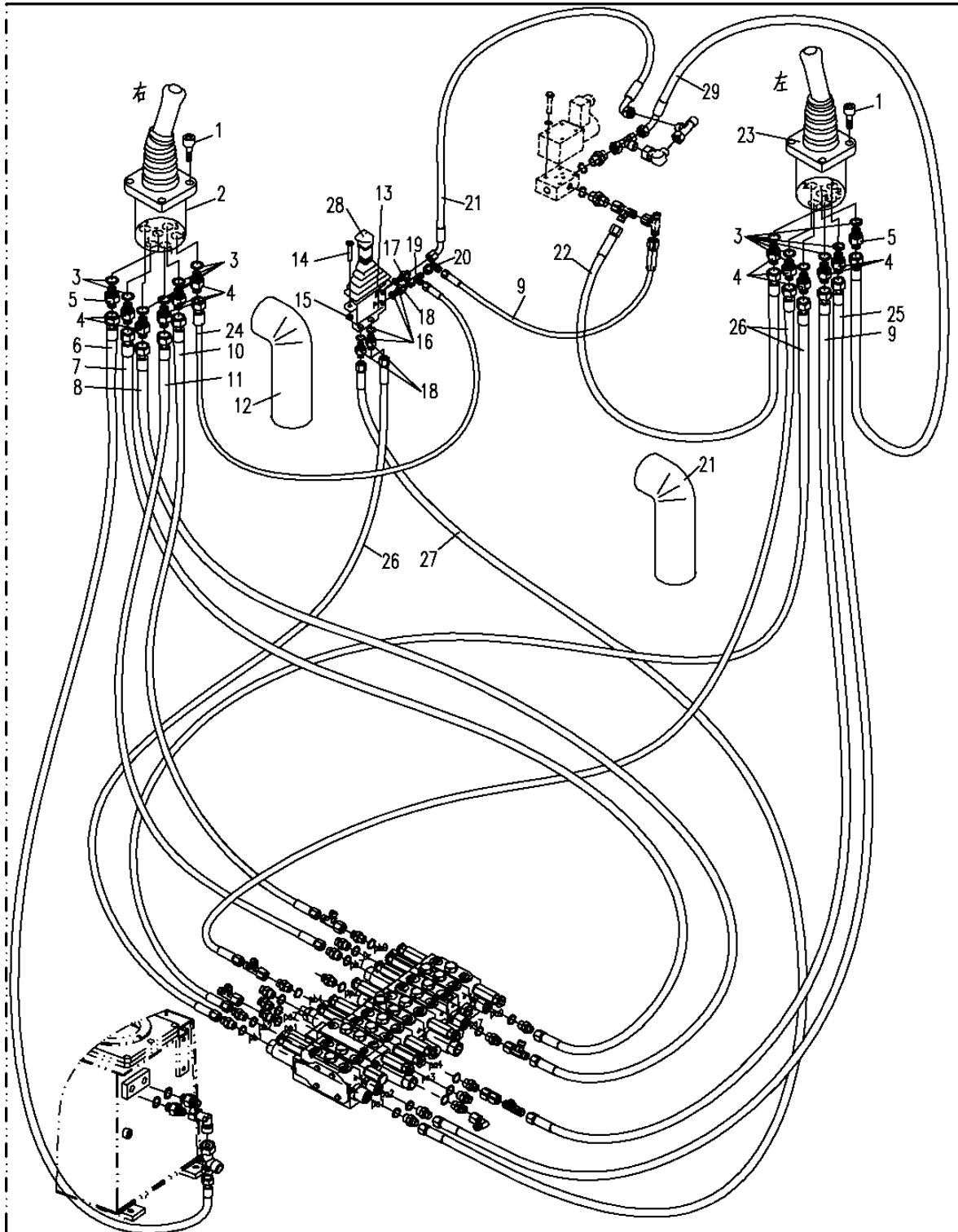
№	Кол-во	№ детали	Описание	Спецификация	Примечание
1	1	835-8524000A	шланг с соединительным приспособлением		
2	1	805-7522000	шланг с соединительным приспособлением		
3	1	860-8538000	шланг с соединительным приспособлением		
4	1	850-8514000	шланг с соединительным приспособлением		
5	1	870-8536000	шланг с соединительным приспособлением		
6	1	850-8502000	825E04.85.1		
7	14	860A-8500003	Болтовое соединение		
8	11	0604-001080240-30	Кольцевое уплотнение	10.8x2.4 NBR-90 ISO	
9	2	855-7500002	Болтовое соединение		
10	4	870-8500003	Тройник		
11	3	895-8500001	Соединение с внутренней резьбой		
12	2	T0309-010003	перепускной клапан		
13	3	810M-0500002	Бескосное соединение		
14	1	850-7500002	Болтовое соединение		
15	3	898-8502001	Болтовое соединение		



825E04.85.2	ГИДРОСИСТЕМА УПРАВЛЕНИЯ ЧАСТЬ 2
-------------	---------------------------------

№	Кол-во	№ детали	Описание	Спецификация	Примечание
1	8	0105-000600025-63	Болт	M6X25 GB/T70.1	8.8 Zn.D
2	1	T0301-000002	Правый управляющий клапан		
3	12	0604-001080240-30	Кольцевое уплотнение	10.8X2.4 NBR-90 ISO	
4	8	860A-8500003	Болтовое соединение		
5	4	855-7500002	Болтовое соединение		
6	1	835-8508000B	шланг с соединительным приспособлением		
7	1	850-8536000	шланг с соединительным приспособлением		
8	1	892A-8525000	шланг с соединительным приспособлением		
9	1	835-8533000	шланг с соединительным приспособлением		
10	1	892A-8523000	шланг с соединительным приспособлением		
11	1	830D-8513000	шланг с соединительным приспособлением		
12	2	830D-8500002	Покрытие		
13	1	816A-8509010	Управляющий клапан бульдозера		
14	2	0211-000600012-63	Болт	M6X12 GB/T5789	8.8 Zn.D
15	2	0306-060-43	Гайка	M6 GB/T 6170	8 Zn.D
16	4	0416-014-00	Комбинированная шайба	14 BS/A 14.7X21X1.5 ISO	
17	1	820-8500004	Болтовое соединение		
18	3	820-8500003	Болтовое соединение		
19	1	870-8500003	Тройник		
20	1	810M-0500002	Бескосное соединение		

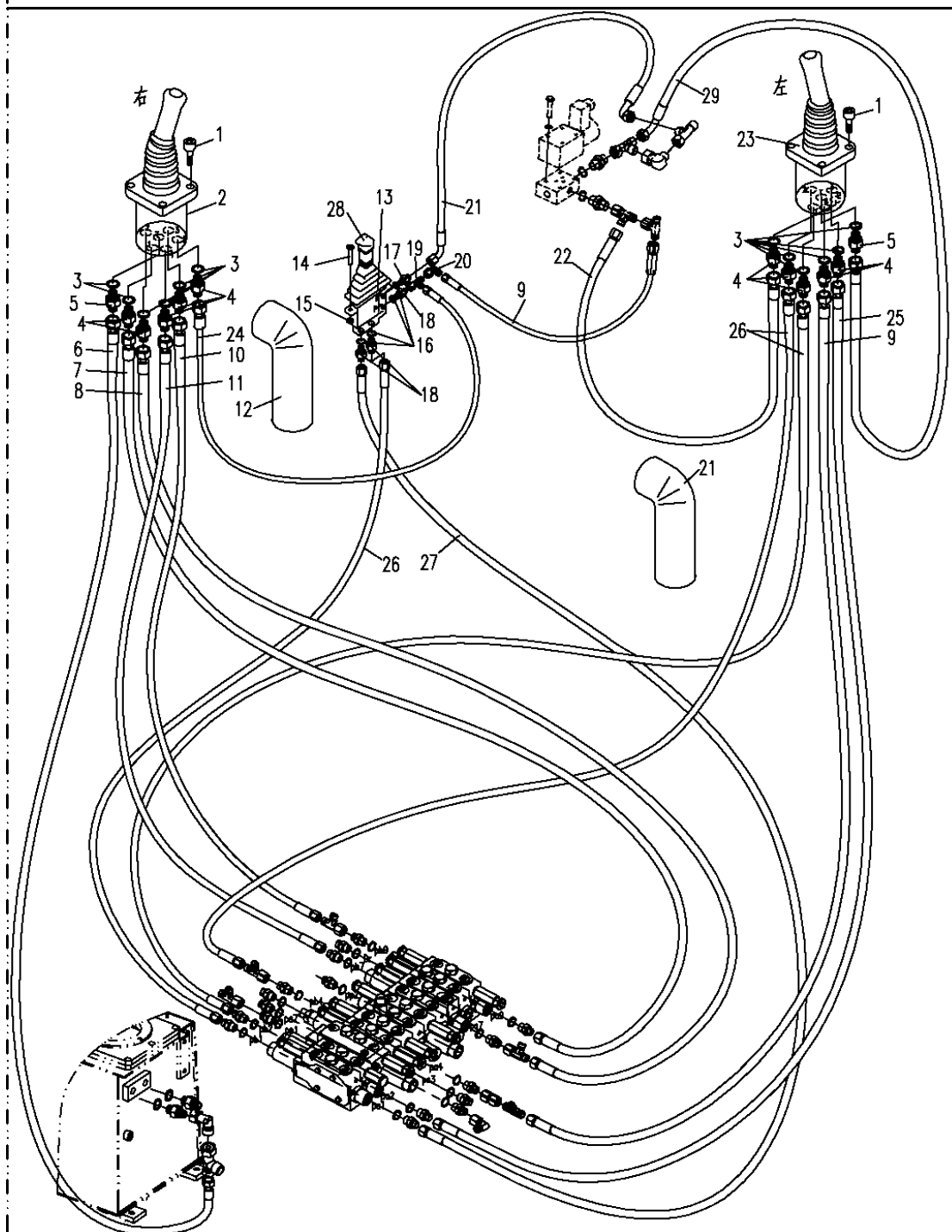
825E04.85.2 先导控制液压系统2 HYDRAULIC SYSTEM FOR PILOT PART 2



825E04.85.2	ГИДРОСИСТЕМА УПРАВЛЕНИЯ ЧАСТЬ 2
-------------	---------------------------------

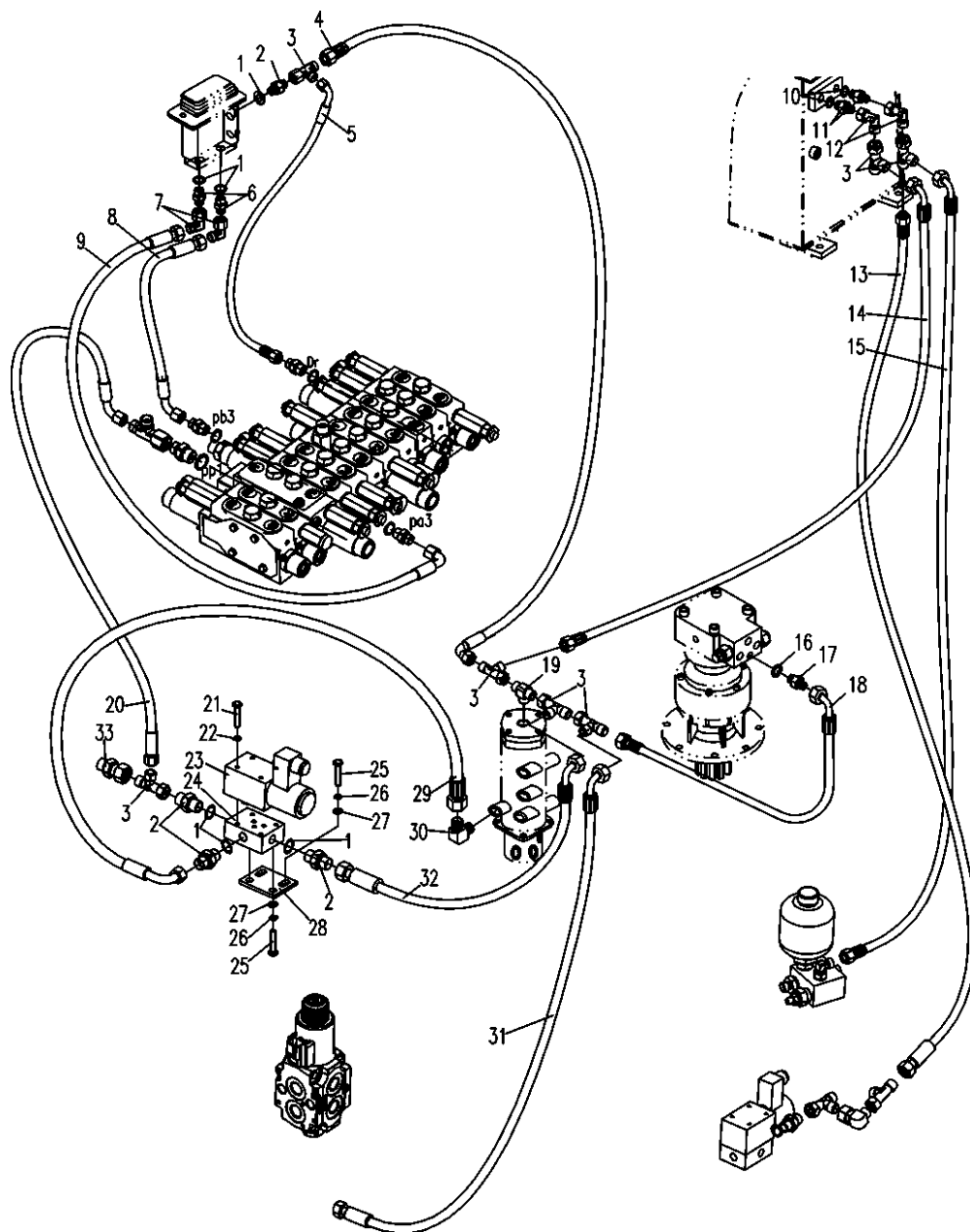
№	Кол-во	№ детали	Описание	Спецификация	Примечание
21	1	830-8509000	шланг с соединительным приспособлением		
22	1	810-0525000	шланг с соединительным приспособлением		
23	1	T0301-000001	Левый управляющий клапан		
24	1	835-8564000	шланг с соединительным приспособлением		
25	1	855-8531000	шланг с соединительным приспособлением		
26	3	850-8534000	шланг с соединительным приспособлением		
27	1	810S-7503000	шланг с соединительным приспособлением		
28	1	810-0504000	Хвостовик		
29	1	801-0519000	шланг с соединительным приспособлением		

825E04.85.2 先导控制液压系统2 HYDRAULIC SYSTEM FOR PILOT PART 2



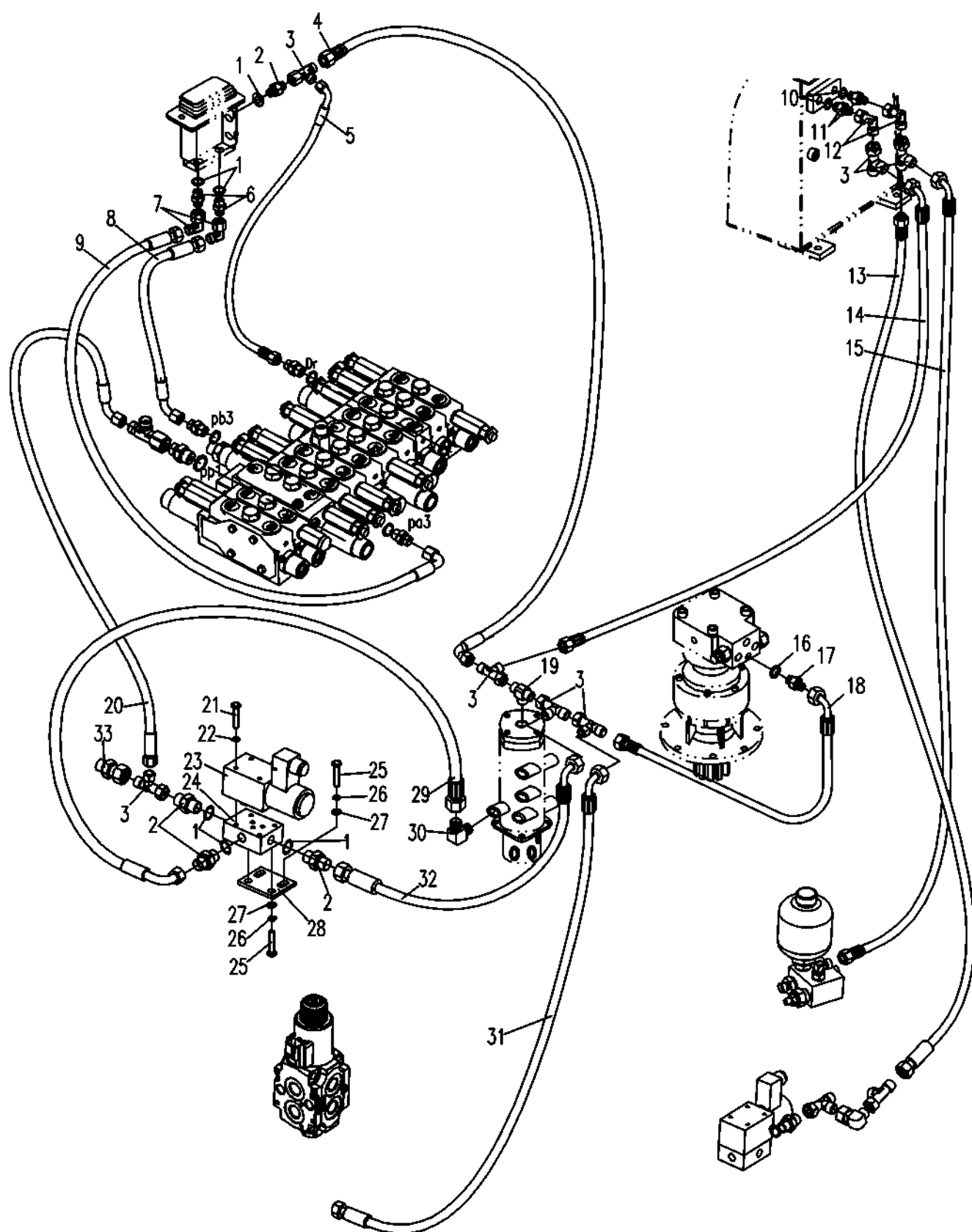
825E04.85.3	ГИДРОСИСТЕМА УПРАВЛЕНИЯ ЧАСТЬ 3
-------------	---------------------------------

№	Кол-во	№ детали	Описание	Спецификация	Примечание
1	7	0416-014-00	Комбинированная шайба	14 BS/A 14.7X21X1.5 ISO	
2	5	820-8500004	Болтовое соединение		
3	7	850-8502000	—M®®		
4	1	830D-8523000A	шланг с соединительным приспособлением		
5	1	820-8506000	шланг с соединительным приспособлением		
6	2	820-8500003	825E04.85.1		
7	2	810M-0500002	Бесскосное соединение		
8	1	850-8535000	шланг с соединительным приспособлением		
9	1	810A-0518000	шланг с соединительным приспособлением		
10	2	0416-018-00	Комбинированная шайба	18 BS/A 18.7X27X2 ISO	
11	2	820-0500003	Болтовое соединение		
12	3	810M-0500003	Бесскосное соединение		
13	1	853-7504000	шланг с соединительным приспособлением		
14	1	870-8503000	шланг с соединительным приспособлением		
15	1	889-8501600	шланг с соединительным приспособлением		
16	1	0604-001380240-30	Кольцевое уплотнение	13.8X2.4 NBR-90 ISO	
17	1	820-8500013	Болтовое соединение		
18	2	830D-8521000A	шланг с соединительным приспособлением		
19	1	820-0500001	Тройник		
20	1	850-8519000	шланг с соединительным приспособлением		



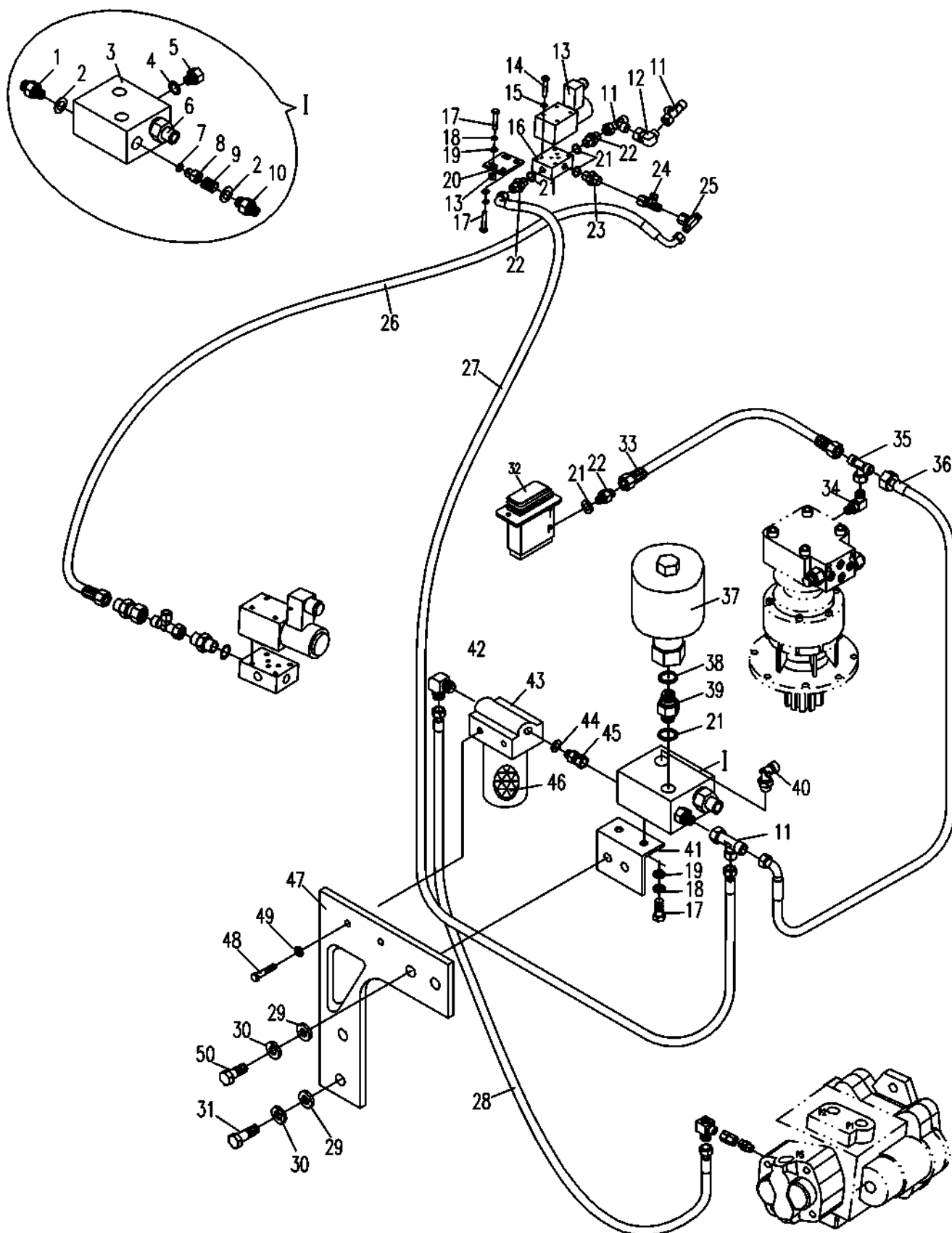
825E04.85.3	ГИДРОСИСТЕМА УПРАВЛЕНИЯ ЧАСТЬ 3
-------------	---------------------------------

№	Кол-во	№ детали	Описание	Спецификация	Примечание
21	4	0105-000500050-63	Болт	M5X50 GB/T70.1	8.8 Zn.D
22	4	0401-005-03	Пружинная шайба	5 GB/T93	Zn.D
23	1	T0309-03000	Соленоид		
24	1	T0307-01000	Корпус клапана		
25	4	0206-000800020-63	Болт	M8X20 GB/T5783	8.8 Zn.D
26	4	0401-008-03	Пружинная шайба	8 GB/T93	Zn.D
27	4	0404-008-03	Шайба	8 GB/T97.1	Zn.D
28	1	828-0520002	Кронштейн		
29	1	850-8525000	Шланг с соединительным приспособлением		
30	1	820-8500006	Бесскосное соединение		
31	1	855-8531000	Шланг с соединительным приспособлением		
32	1	826-8536000	Шланг с соединительным приспособлением		
33	1	870E-8500004	Болтовое соединение		

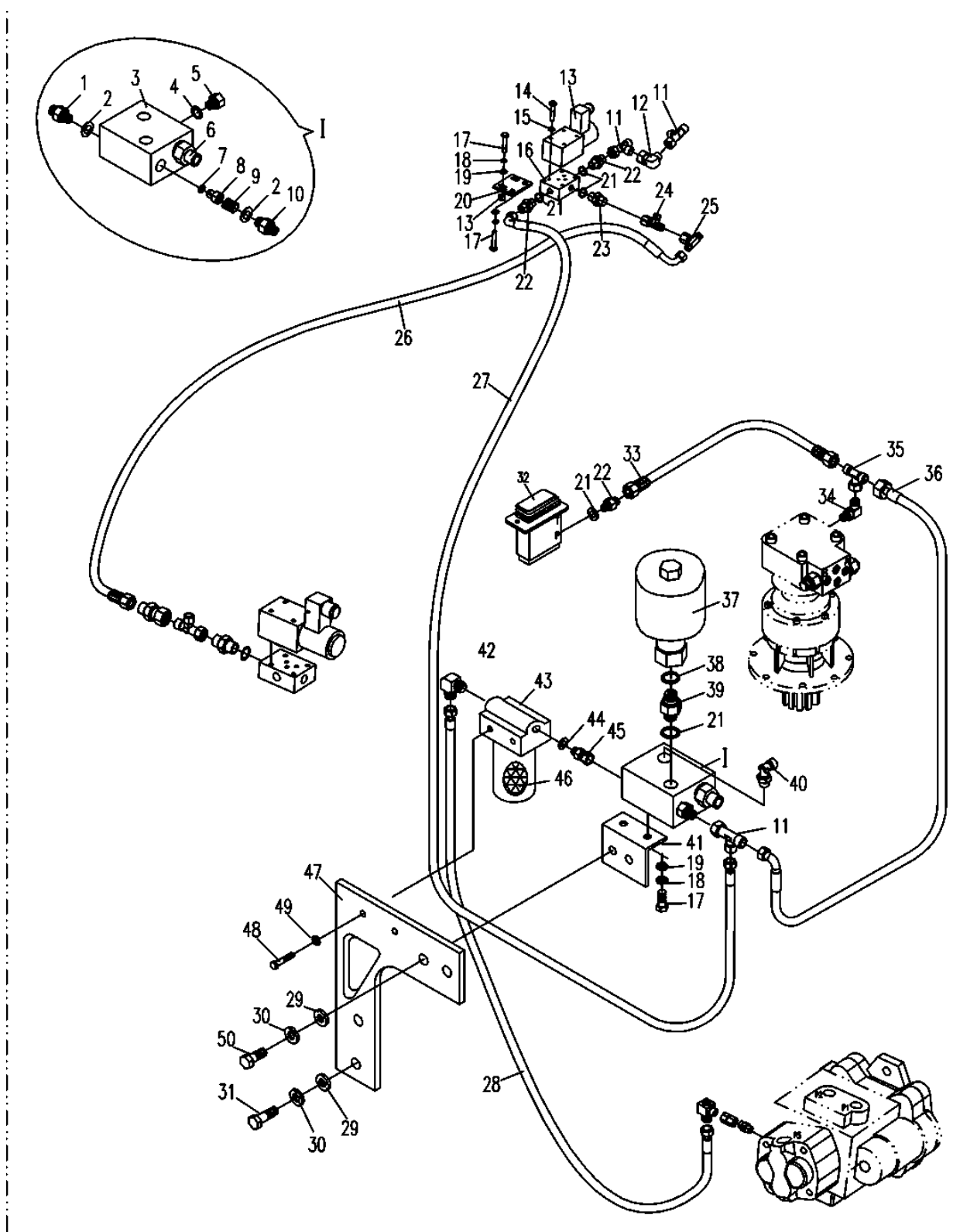


825E04.85.4	ГИДРОСИСТЕМА УПРАВЛЕНИЯ ЧАСТЬ 4
-------------	---------------------------------

№	Кол-во	№ детали	Описание	Спецификация	Примечание
1	2	0416-018-00	Комбинированная шайба	18 BS/A18.7x27x2 ISO	
2	1	820-0500003	Болтовое соединение		
3	1	828-8506001	Корпус клапана		
4	1	0416-010-00	Комбинированная шайба	10 BS/A10.7X16X1.5 ISO	
5	1	820-0500004	Втулка		
6	1	830D-8525100	Сердечник предохранительного клапана в сборе		
7	1	0604-000650150-30	Кольцевое уплотнение	6.5x1.5 NBR-90 ISO	
8	1	830B-8504002	Сердечник клапана		
9	1	830B-8504004	Пружина		
10	1	830B-8504003	Болтовое соединение		
11	3	850-8502000	Тройник		
12	1	810M-0500003	Бесскосное соединение		
13	2	0306-080-43	Гайка	M8 GB/T 6170	8 Zn.D
14	2	0105-000500050-63	Болт	M5X50 GB/T70.1	8.8 Zn.D
15	2	0401-005-03	Пружинная шайба	5 GB/T93	Zn.D
16	1	T0307-01000	Корпус клапана		
17	6	0206-000800020-63	Болт	M8X20 GB/T5783	8.8 Zn.D
18	6	0401-008-03	Пружинная шайба	8 GB/T93	Zn.D
19	6	0404-008-03	Тройник	8 GB/T97.1	Zn.D
20	1	825E-8500001	Шланг с соединительным приспособлением		

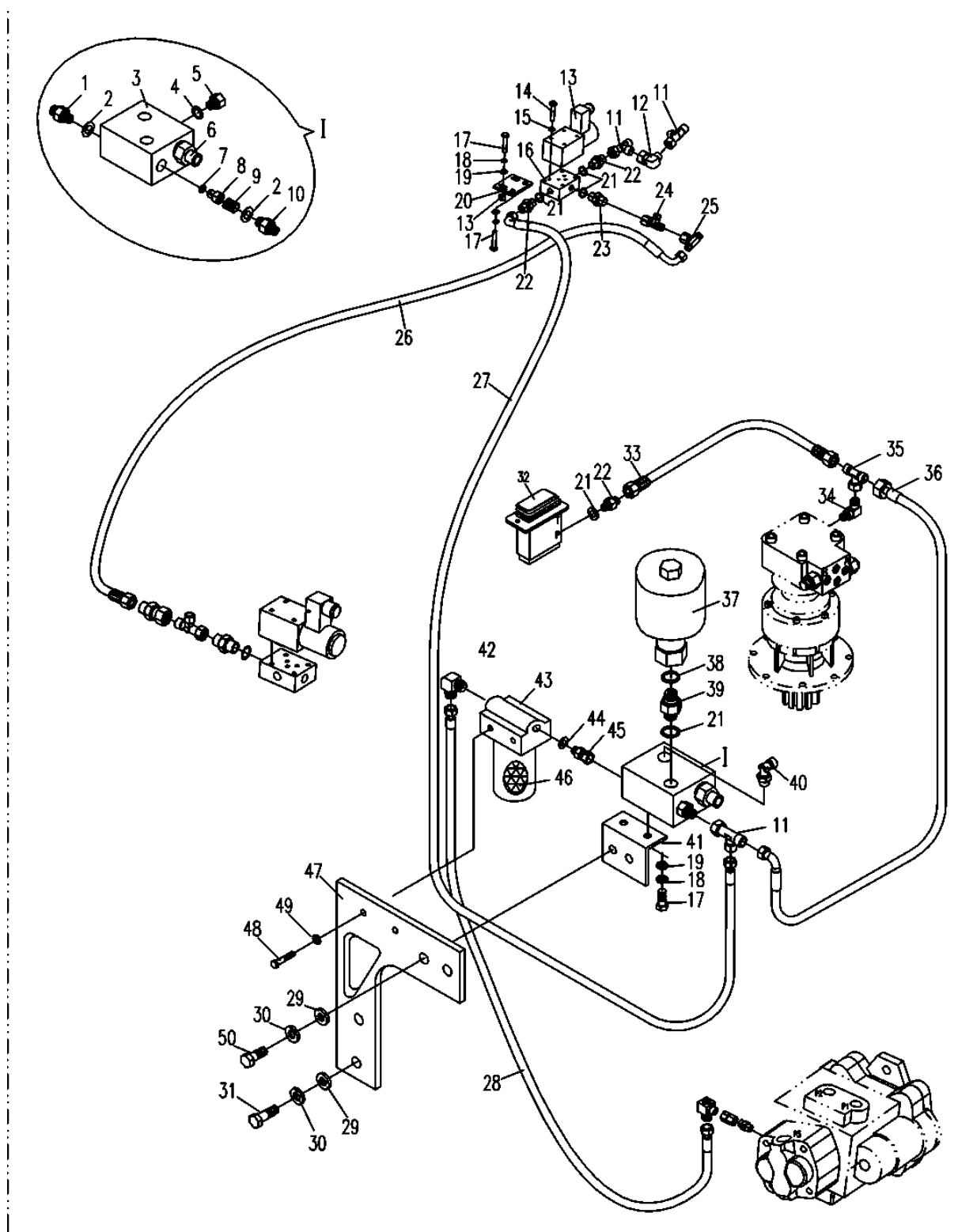


№	Кол-во	№ детали	Описание	Спецификация	Примечание
21	4	0416-014-00	Комбинированная шайба	14 BS/A 14.7X21X1.5 ISO	
22	3	820-8500004	Болтовое соединение		
23	1	820-8500003	Болтовое соединение		
24	1	870-8500003	Тройник		
25	1	870-8500002	Тройник		
26	1		Шланг с соединительным приспособлением		
27	1	870-8544000	Шланг с соединительным приспособлением		
28	1		Шланг с соединительным приспособлением		
29	4	835-8574000	Шланг с соединительным приспособлением	10 GB/T97.1 10	Zn.D
30	4	835-8502000A	Шайба	GB/T93 M10X35	Zn.D
31	2	0404-010-03	Пружинная шайба	GB/T5783	8.8 Zn.D
32	1	0401-010-03	Болт		
33	1	0206-001000035-63	Пилотный клапан		
34	1	T0301-12000	бульдозера		
35	1	830D-8519000A	Шланг с соединительным устройством		
36	1	850D-8500002	Квадратный стык		
37	1	850-8501000	Тройник		
38	1	892A-8538000	Шланг с соединительным устройством	22 BS/A 22.7X30X2 ISO	
39	1	820-8544000	Аккумулятор		
40	1	0416-022-00	Комбинированная шайба		
		830B-8500003	Болтовое соединение		
		850D-8500002			



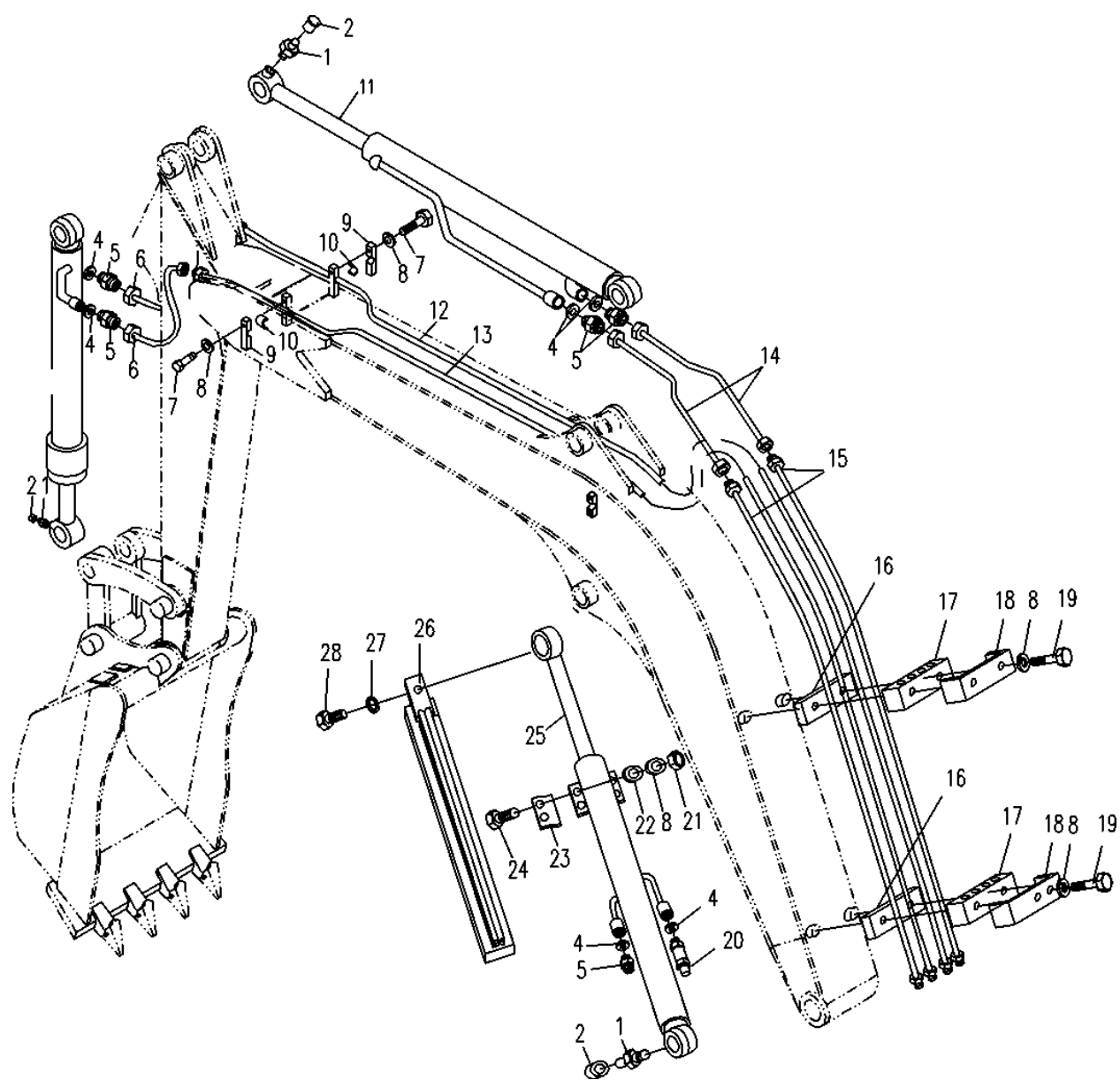
825E04.85.4	ГИДРОСИСТЕМА УПРАВЛЕНИЯ ЧАСТЬ 4
-------------	---------------------------------

№	Кол-во	№ детали	Описание	Спецификация	Примечание
41	1	830B-8500002	Бесскосное соединение	14 BS/A 14.7X21X1.5 ISO	
42	1	830T-8500001	Бесскосное соединение	18 BS/A	8.8 Zn.D
43	1	820-8514000	Кронштейн	18.7X27X2	
44	1	0416-018-00	Комбинированная шайба	ISO	Zn.D
45	1	830B-8505000	Болтовое соединение		
46	1	820-8514200	Фильтрующий элемент	M6X80	
47	1	830H-8500001	неподвижный лист	GB/T5782 6	8.8 Zn.D
48	2	0204-000600080-63	Болт	GB/T93	
49	2	0401-006-03	Пружинная шайба	M10X20	
50	2	0206-001000020-63	Болт	GB/T5783	



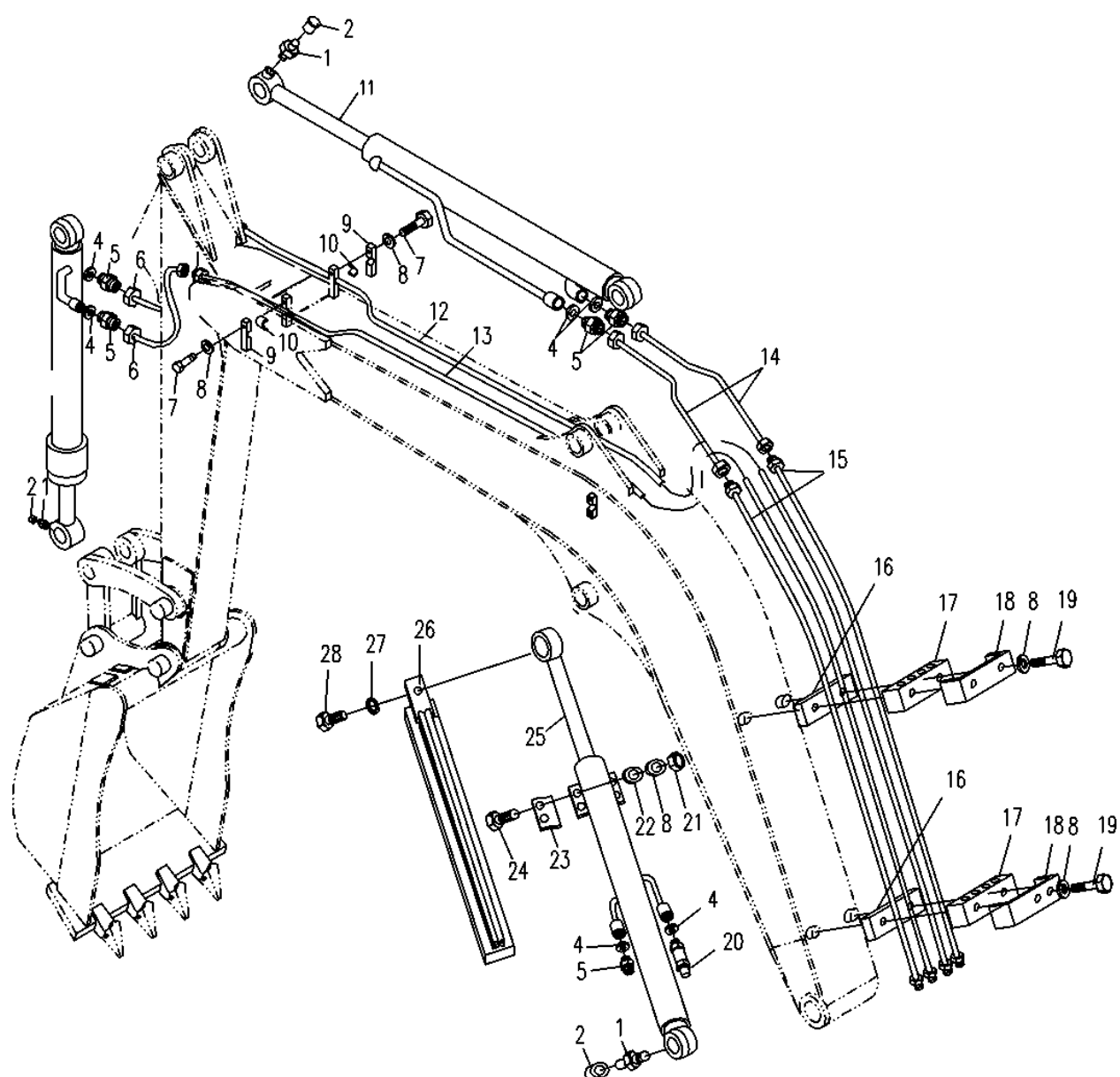
82501.95	ГИДРАВЛИЧЕСКАЯ СИСТЕМА ДЛЯ РАБОЧЕГО ОБОРУДОВАНИЯ
----------	--

№	Кол-во	№ детали	Описание	Спецификация	Примечание
1	6	0701-081-03	Смазочная коробка	M8x1 JB/T7940.1	Zn.D
2	6	801-0400001	Крышка смазочной коробки		
3	1	828-9501000	цилиндр ковша в сборе		
4	1	0416-018-00	Комбинированная шайба	18 BS/A18.7x27x2 ISO	
5	5	828-9500005	Болтовое соединение		
6	2	828-9515000	Сборка резиновой трубы		
7	2	0206-000800030-63	Болт	M8x30 GB/T5783	8.8 Zn.D
8	10	0401-008-03	Пружинная шайба	8 GB/T93	Zn.D
9	2	820-9500003A	Трубный зажим		
10	2	820-9500004	Резиновая распорка		
11	1	825-9505000A	Цилиндр рычага в сборе		
12	1	825-9512000	Система стальных трубок		
13	1	825-9513000	Система стальных трубок		
14	2	825-9503000	Система резиновых трубок		
15	2	828-9514000	Система резиновых трубок		
16	2	820-9500012	Нижняя зажимная пластина		
17	2	820-9500011	Трубный зажим		
18	2	820-9500009	Верхняя зажимная пластина		
19	4	0206-000800040-63	Болт	M8x40 GB/T5783	8.8 Zn.D
20	1	828-9521000	Клапан		



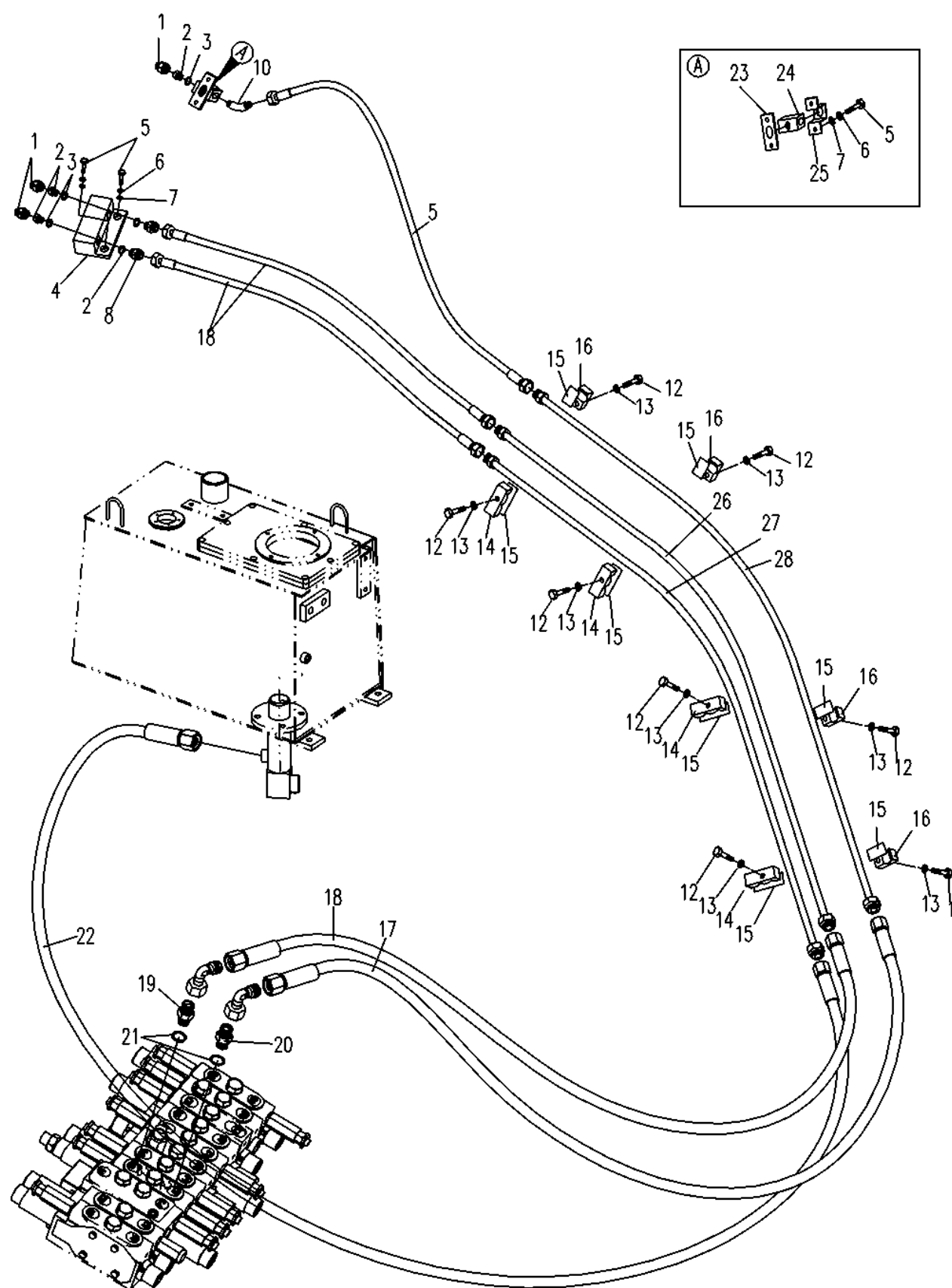
82501.95	ГИДРАВЛИЧЕСКАЯ СИСТЕМА ДЛЯ РАБОЧЕГО ОБОРУДОВАНИЯ
----------	--

№	Кол-во	№ детали	Описание	Спецификация	Примечание
21	4	0306-080-43	Гайка	M8 GB/T6170	
22	10	0404-008-03	Шайба	8 GB/T97.1	
23	2	820-9509001	Управляющая пластина		
24	4	0206-000800020-63	Болт	M8x20 GB/T5783	8.8 Zn.D
25	1	815-9509200	Цилиндр смещения стрелы		
26	1	820-9509100	Защитная пластина		
27	1	0401-012-03	Пружинная шайба	12 GB/T93	Zn.D
28	1	0206-001200030-63	Болт	M12x30 GB/T5783	8.8 Zn.D



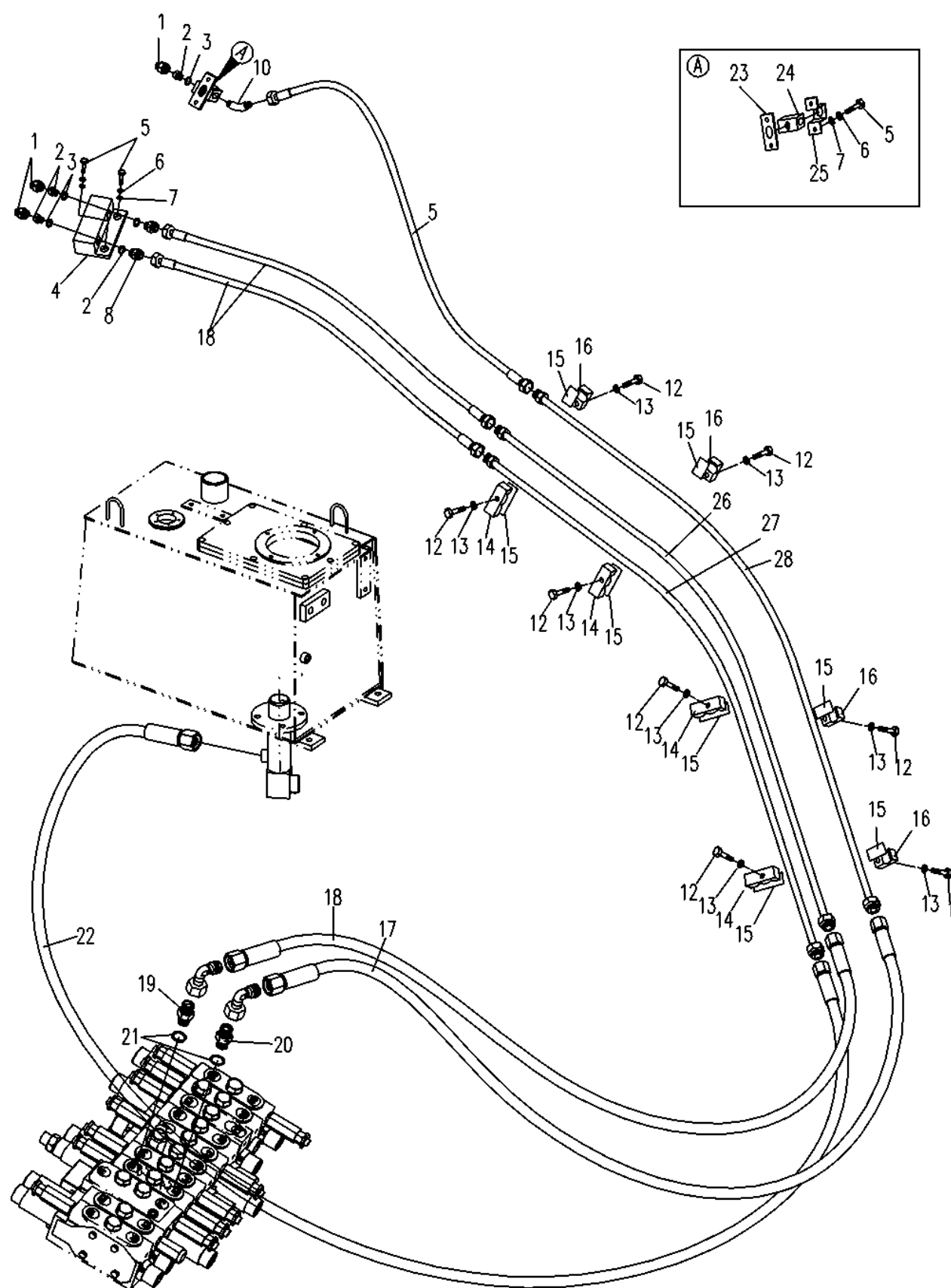
825E04.65	ГИДРАВЛИЧЕСКАЯ СИСТЕМА НАВЕСНОГО ОБОРУДОВАНИЯ 1
-----------	---

№	Кол-во	№ детали	Описание	Спецификация	Примечание
1	3	830D-9500001	Болтовое соединение	M8x1 JB/T7940.1	Zn.D
2	3	830-0500004	Втулка		
3	5	0416-022-00	Комбинированная шайба	22 BS/A 22.7X30X2 ISO	
4	1	835-6501200	гнездо вкладыша подшипника в шатуне		
5	4	0206-001000020-63	Болт	M10X20 GB/T 5783	
6	4	0401-010-03	Пружинная шайба	10 GB/T93	
7	4	0404-010-03	Шайба	10 GB/T 97.1	
8	2	820-0500009	Болтовое соединение		
9	2	819-9517000	Шланг с соединительным приспособлением		
10	1	820-7500005	Бесскосное соединение		
11	1	828-9515000	Шланг с соединительным приспособлением		
12	8	0105-000800030-63	Болт	M8X30 GB/T 70. 1	
13	8	0401-008-03	Пружинная шайба	8 GB/T93	
14	4	819-9500005	Зажим		
15	12	820-9500004	Резиновый коврик		
16	4	825-9500001A	Зажим		
17	1	828-0531000	Шланг с соединительным приспособлением		
18	1	828-0533000	Шланг с соединительным приспособлением		
19	1	853-0500017	Болтовое соединение	M8x40 GB/T5783	8.8 Zn.D
20	1	T0101-010066	Болтовое соединение		



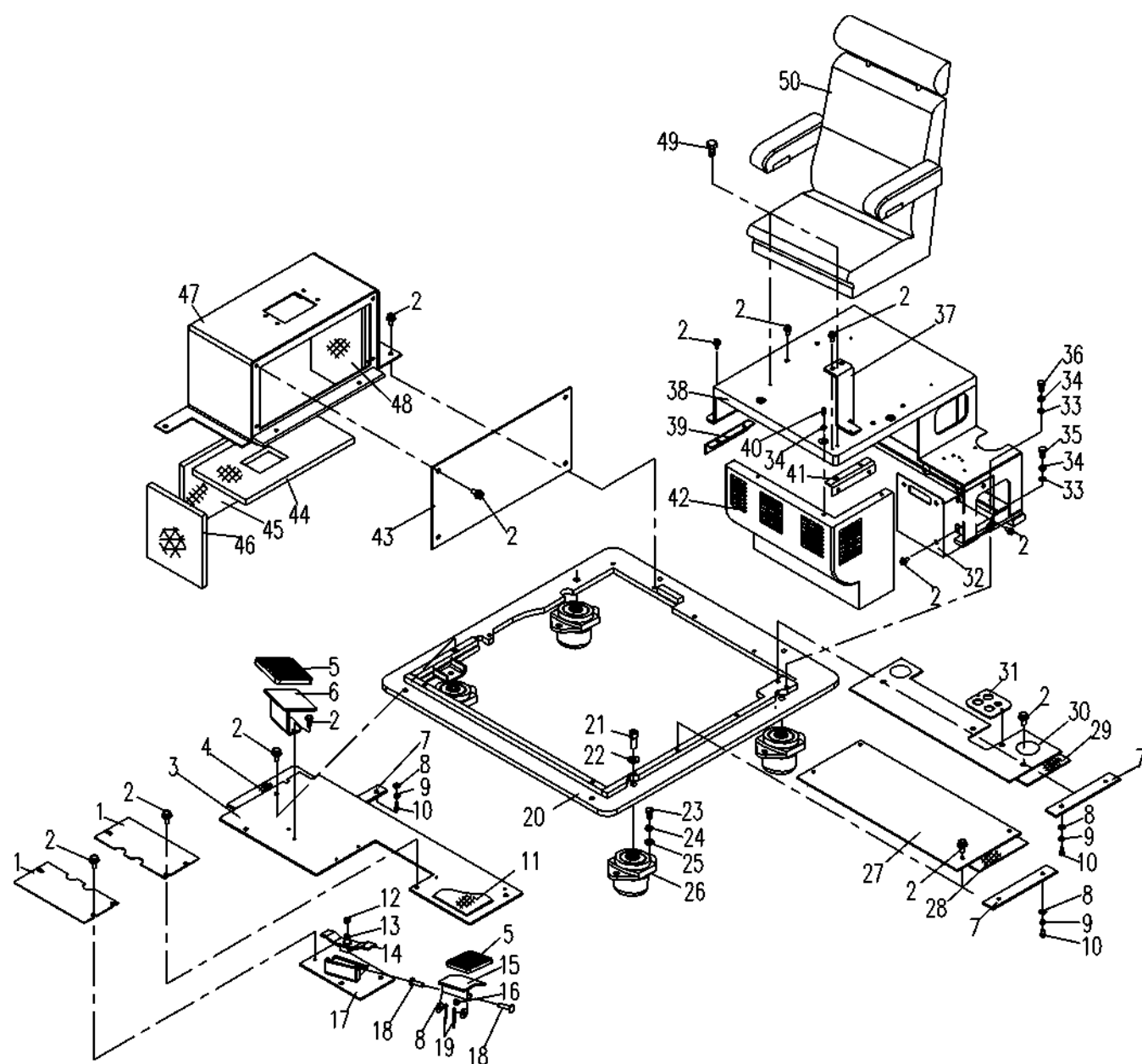
825E04.65	ГИДРАВЛИЧЕСКАЯ СИСТЕМА НАВЕСНОГО ОБОРУДОВАНИЯ 1
-----------	---

№	Кол-во	№ детали	Описание	Спецификация	Примечание
21	2	0604-001380240-30	Уплотнительное кольцо	13.8X2.4 NBR-90 ISO	
22	1	612-9509000	Шланг с соединительным приспособлением		
23	1	830D-9500004	Подкладка		
24	1	830D-9501000	вращающаяся поворотная заслонка		
25	1	830D-9500003	Зажимная пластина		
26	1	825-9508000	Система стальных трубок		
27	1	825-6501000	Система стальных трубок		
28	1	825-9506000A	Система стальных трубок		



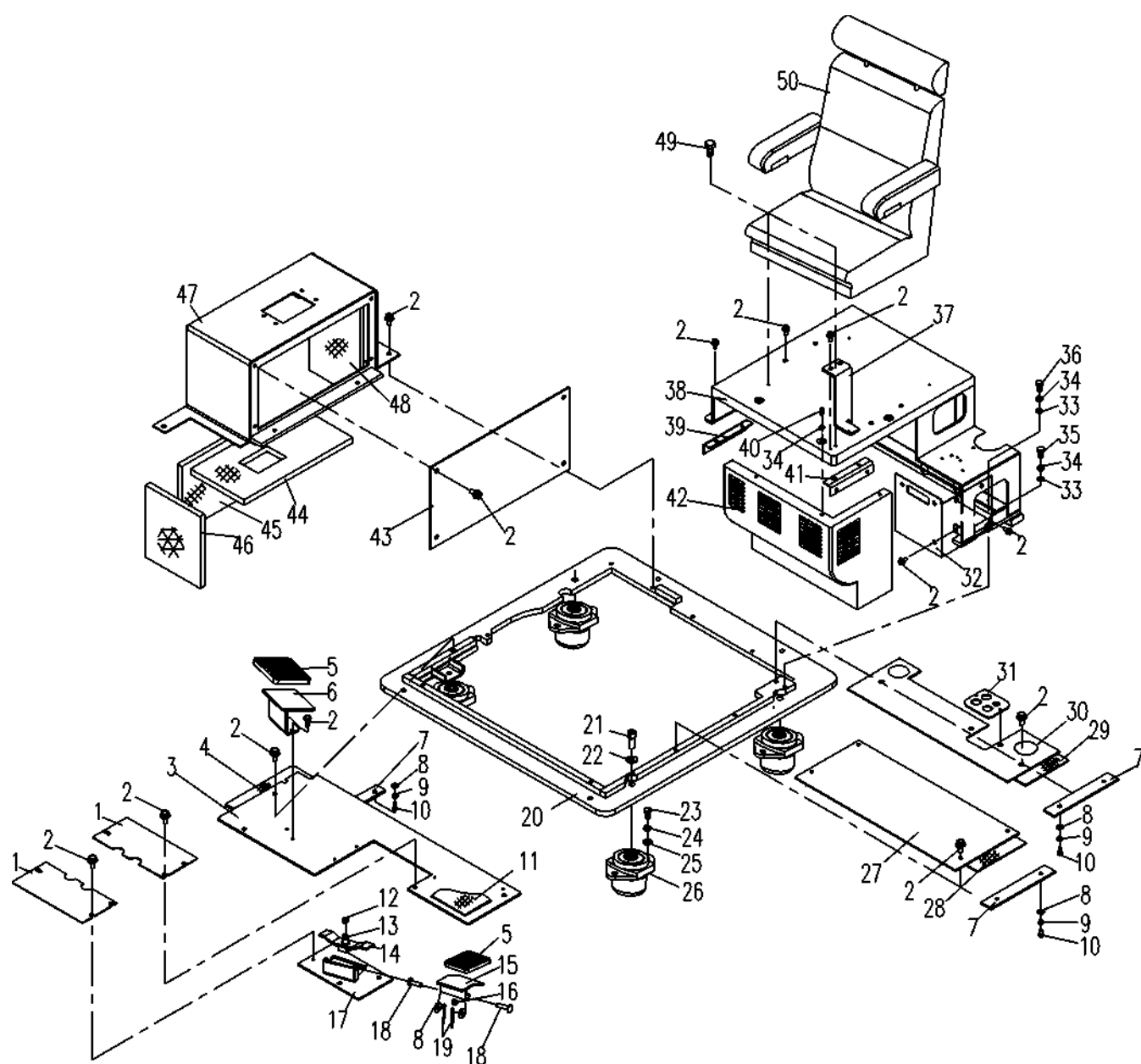
E25F51.06.1	СИСТЕМА УПРАВЛЯЮЩИХ ЭЛЕМЕНТОВ
-------------	-------------------------------

№	Кол-во	№ детали	Описание	Спецификация	Примечание
1	2	830D-0600016	Крышка управления		
2	38	0211-000800016-63	Болт	M8X16 GB/T5789	8.8 Zn.D
3	1	830P-0606000A	Передняя объединительная плата		
4	1	830P-0606002A	Губчатый материал		
5	2	860E-0613001	Резиновая площадка		
6	1	835-0614010A	Основание площадки		
7	6	830P-0606001	Прижимная пластина		
8	14	0404-006-03	Шайба	6 GB/T97.1	Zn.D
9	12	0401-006-03	Пружинная шайба	6 GB/T93	Zn.D
10	12	0206-000600016-63	Болт	M6X16 GB/T 5783	8.8 Zn.D
11	1	830P-0600002B	Резиновый настил		
12	2	0306-080-43	Гайка	M8 GB/T6170	8Zn.D
13	1	830D-0611002	Винт		
14	1	830D-0611100	Площадка		
15	1	830P-0609100	Крышка		
16	1	830D-0900002	Резиновый коврик		
17	1	830H-0613000	Левая объединительная плата		
18	2	0508-060016-03	Штифт	6X16 GB/T882	Zn.D
19	2	0501-020012-03	Шплинт	2X12 GB/T91	Zn.D
20	1	825E-0601000	Рама в сборе	2X12 GB/T91	



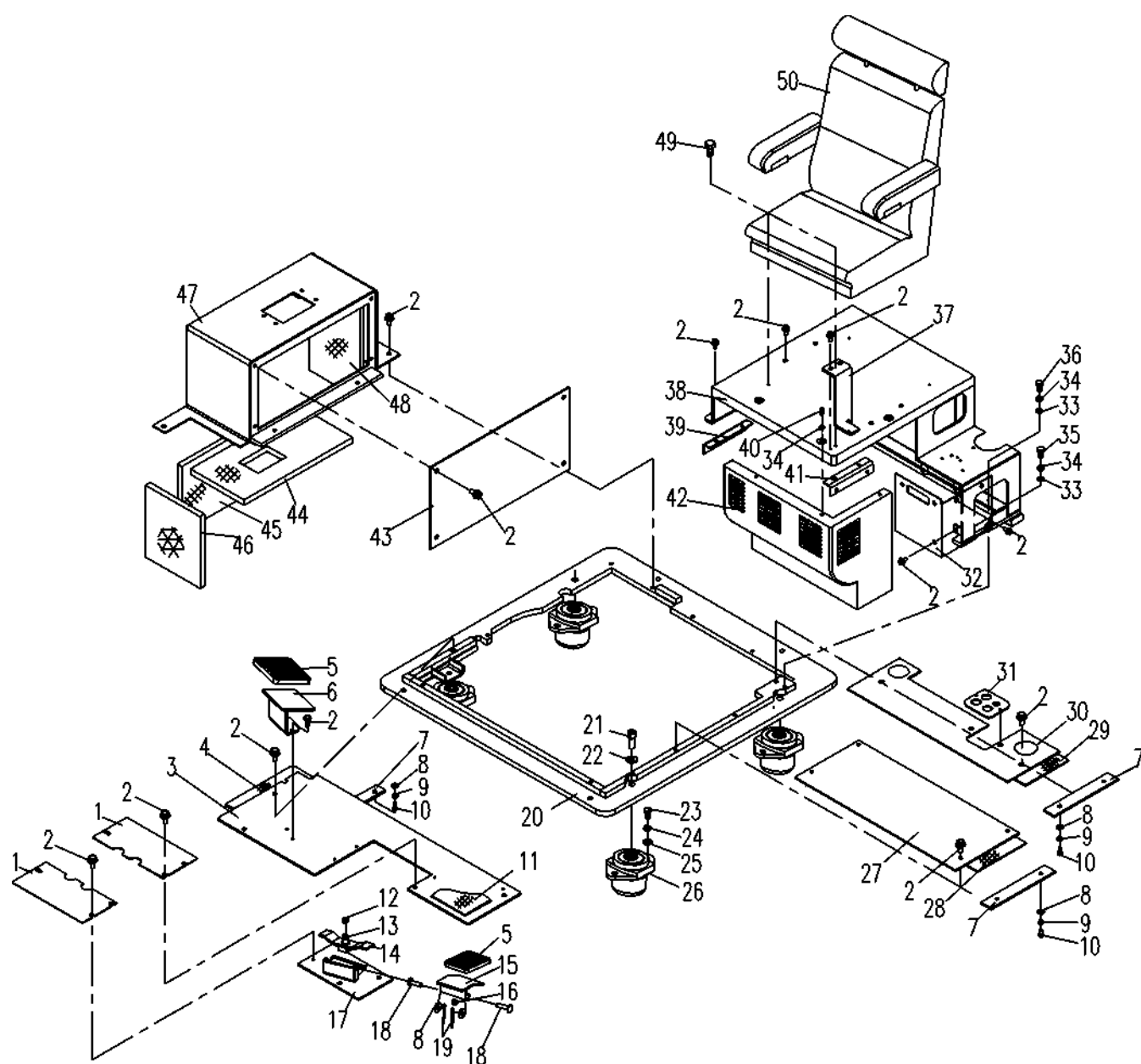
E25F51.06.1	СИСТЕМА УПРАВЛЯЮЩИХ ЭЛЕМЕНТОВ
-------------	-------------------------------

№	Кол-во	№ детали	Описание	Спецификация	Примечание
21	4	0105-001400030-63	Болт	M14X30 GB/T 70.1	8.8 Zn.D
22	4	0404-014-03	Шайба	14 GB/T97.1	Zn.D
23	8	0206-001000020-84	Болт	M10X20 GB/T5783	
24	8	0401-010-03	Пружинная шайба	10 GB/T93	Zn.D
25	8	0404-010-03	Шайба	10 GB/T97.1	Zn.D
26	4	830P-0600001B	Амортизатор		
27	1	830T-0608000	Центральная объединительная плата		
28	1	830P-0608001A	Губчатый материал		
29	1	830P-0607001B	Губчатый материал		
30	1	830P-0607100A	Задняя объединительная плата		
31	1	830D-0600015	Крышка		
32	1	830P-0605001A	Перегородка		
33	3	0404-008-03	Шайба	8 GB/T97.1	Zn.D
34	6	0401-008-03	Пружинная шайба	8 GB/T93	Zn.D
35	1	0206-000800025-63	Болт	M8X25 GB/T5783	8.8 Zn.D
36	2	0206-000800035-63	Болт	M8X35 GB/T5783	8.8 Zn.D
37	1	830P-0605300A	Передняя опора		
38	1	830P-0605100A	Опорная плита сиденья		
39	1	858-0606000	Правый кронштейн		
40	3	0105-000800030-63	Болт	M8X30 GB/T70.1	8.8 Zn.D



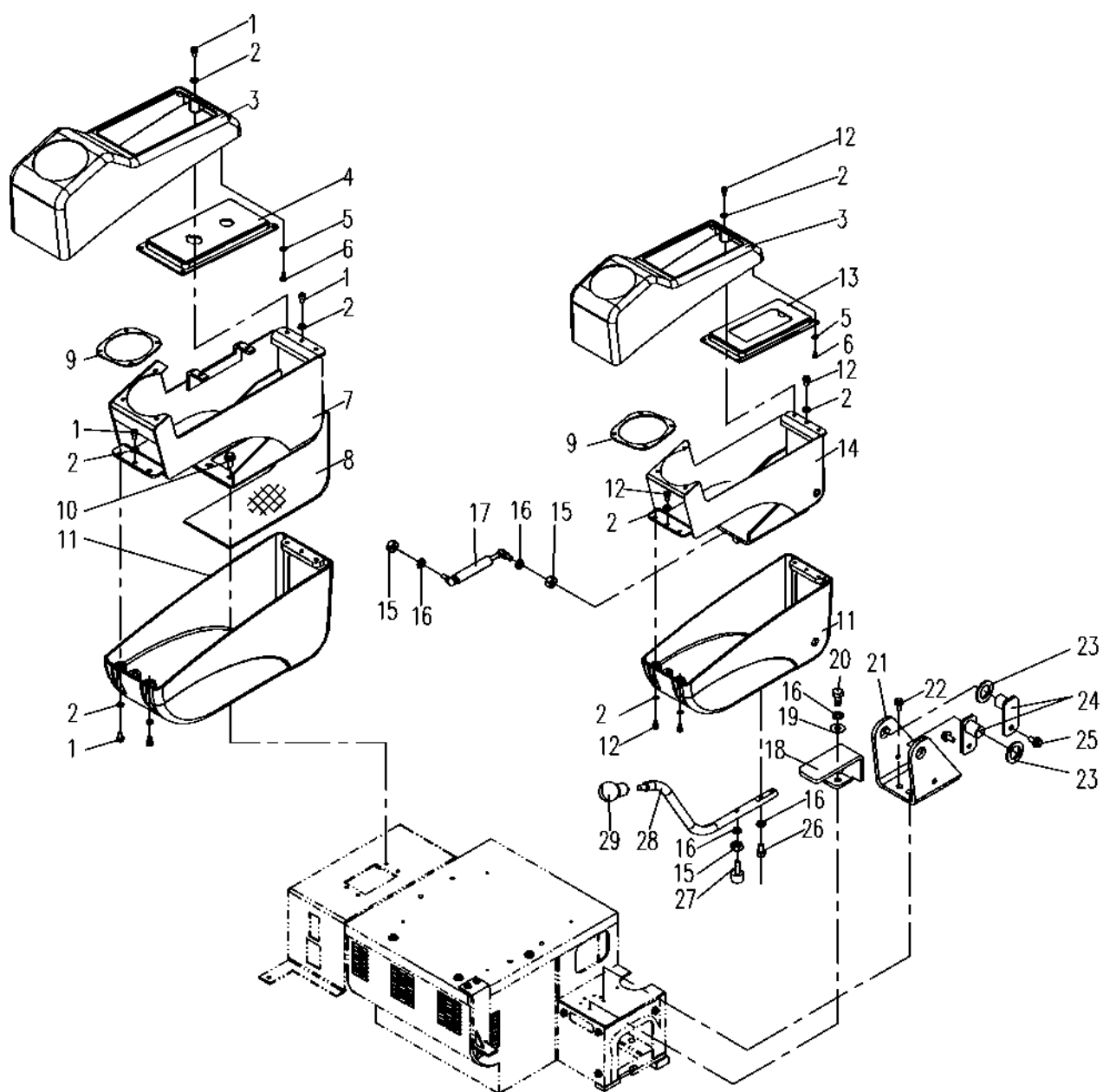
E25F51.06.1	СИСТЕМА УПРАВЛЯЮЩИХ ЭЛЕМЕНТОВ
-------------	-------------------------------

№	Кол-во	№ детали	Описание	Спецификация	Примечание
41	1	858-0609000	Левый кронштейн		
42	1	830P-0605200	Крышка		
43	1	830P-0604001	Крышка		
44	1	E25A1-0601002	Губчатый материал сверху		
45	1	830P-0604003	Губчатый материал справа		
46	1	E25A1-0601001	Губчатый материал спереди		
47	1	E25A1-0601100	Крышка клапана		
48	1	830P-0604005	Губчатый материал сзади		
49	4	0105- 000800016-63	Болт	M8X16 GB/T 70.1	8.8 Zn.D
50	1	830D-0600026	Болт		



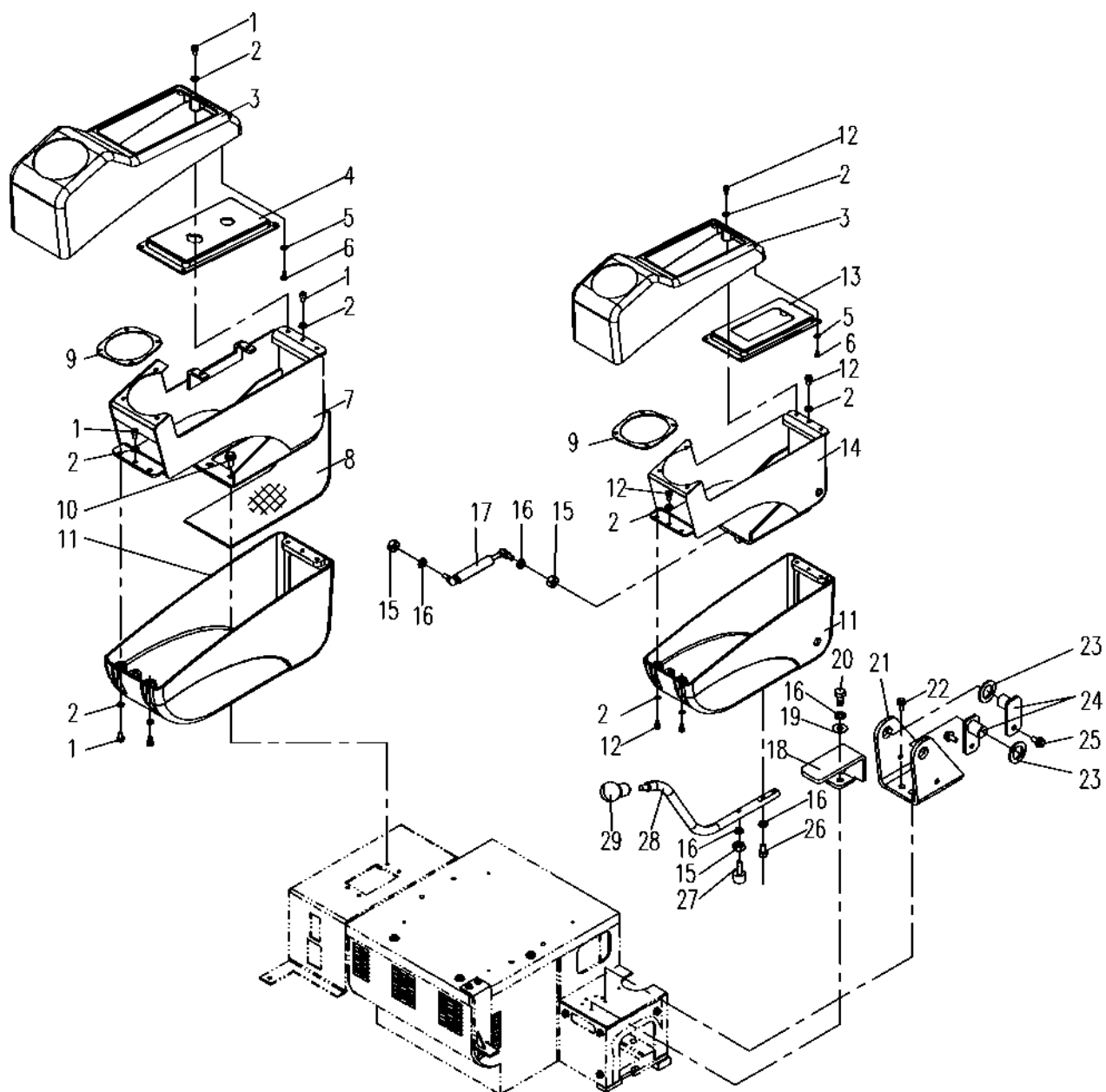
E25F51.06.2	КОРОБКА МЕХАНИЗМА УПРАВЛЕНИЯ
-------------	------------------------------

№	Кол-во	№ детали	Описание	Спецификация	Примечание
1	6	0105-000600020-63	Болт	M6X20 GB/T70.1	8.8 Zn.D
2	12	0401-006-03	Пружинная шайба	6 GB/T93	Zn.D
3	2	830P-0602001	Верхняя коробка		
4	1	830P-0602003	Правая панель		
5	8	0401-005-03	Пружинная шайба	5 GB/T93	Zn.D
6	8	0110-000500012-03	Болт	M5X12 GB/T818	8.8 Zn.D
7	1	830P-0602100A	Правый кронштейн		
8	1	830P-0602004	Губчатый материал		
9	2	860-0600004	Прижимная пластина		
10	4	0211-000800025-63	Болт	M8X25 GB/T5789	8.8 Zn.D
11	2	830P-0602002	Нижняя коробка		
12	6	0105-000600025-63	Болт	M6X25 GB/T70.1	8.8 Zn.D
13	1	830P-0603004	Левая панель		
14	1	835A-0604200	Левый кронштейн		
15	2	0306-080-43	Гайка	M8 GB/T6170	8 Zn.D
16	7	0401-008-03	Пружинная шайба	8 GB/T93	Zn.D
17	1	810A-1503000	пневмоупор		
18	1	835A-0604200	Пластина зубцов		
19	2	0404-008-03	Шайба	8 GB/T97.1	
20	2	0206-000800016-63	Болт	M8X16 GB/T5783	



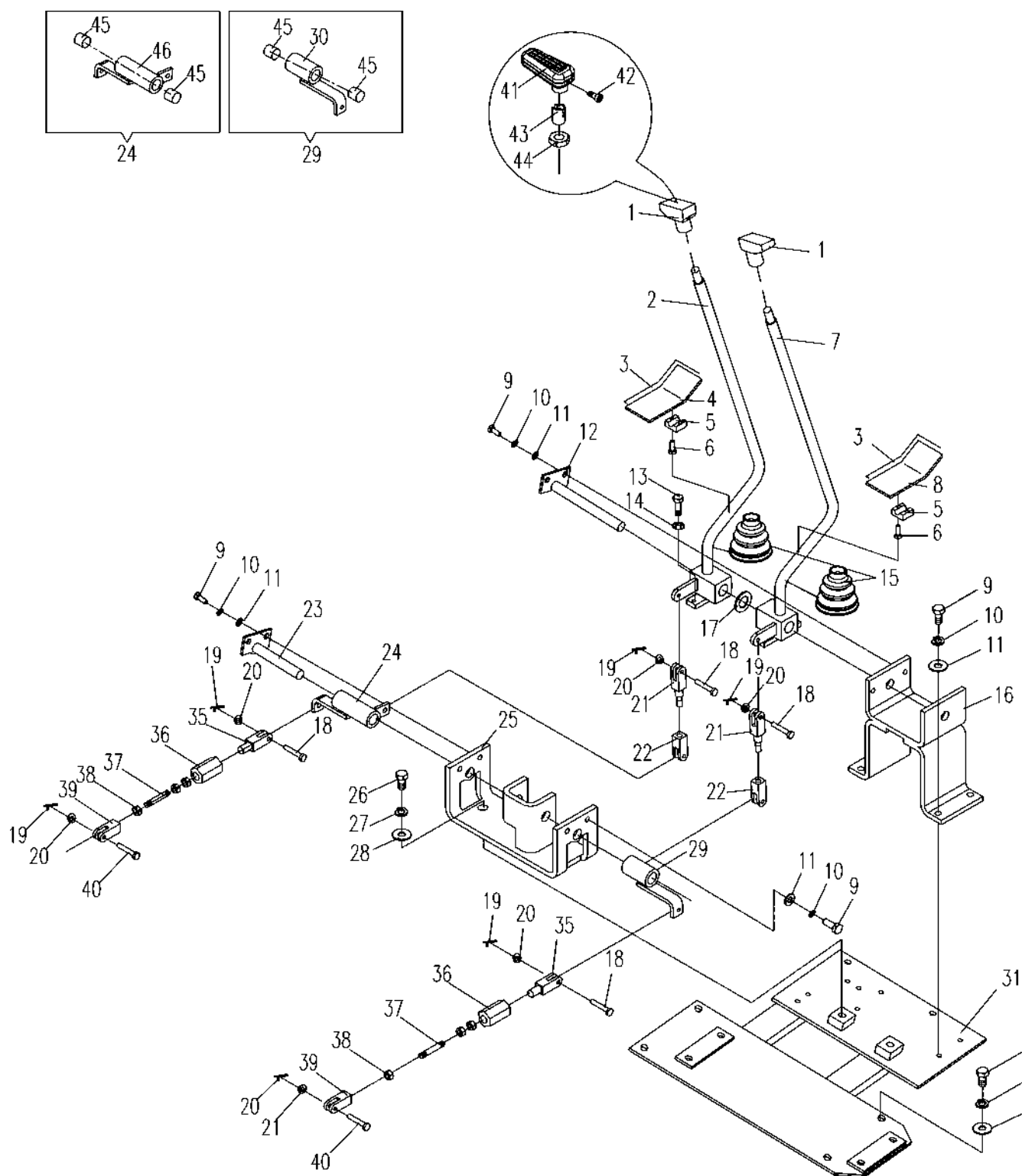
E25F51.06.2	КОРОБКА МЕХАНИЗМА УПРАВЛЕНИЯ
-------------	------------------------------

№	Кол-во	№ детали	Описание	Спецификация	Примечание
21	1	853D-0603200	Задняя опора		
22	3	0211-000800016-63	Болт	M8X16 GB/T5789	8.8 Zn.D
23	2	850-0600002	Шайба		
24	2	830P-0603200	Ось		
25	2	0211-000600012-63	Болт	M6X12 GB/T5789	8.8 Zn.D
26	2	0105-000800025-63	Болт	M8X25 GB/T70.1	8.8 Zn.D
27	1	818B-0608000	Колпачок болта		
28	1	830P-0603001A	Тяговая штанга		
29	1	T0805-020001	Шар ручки		



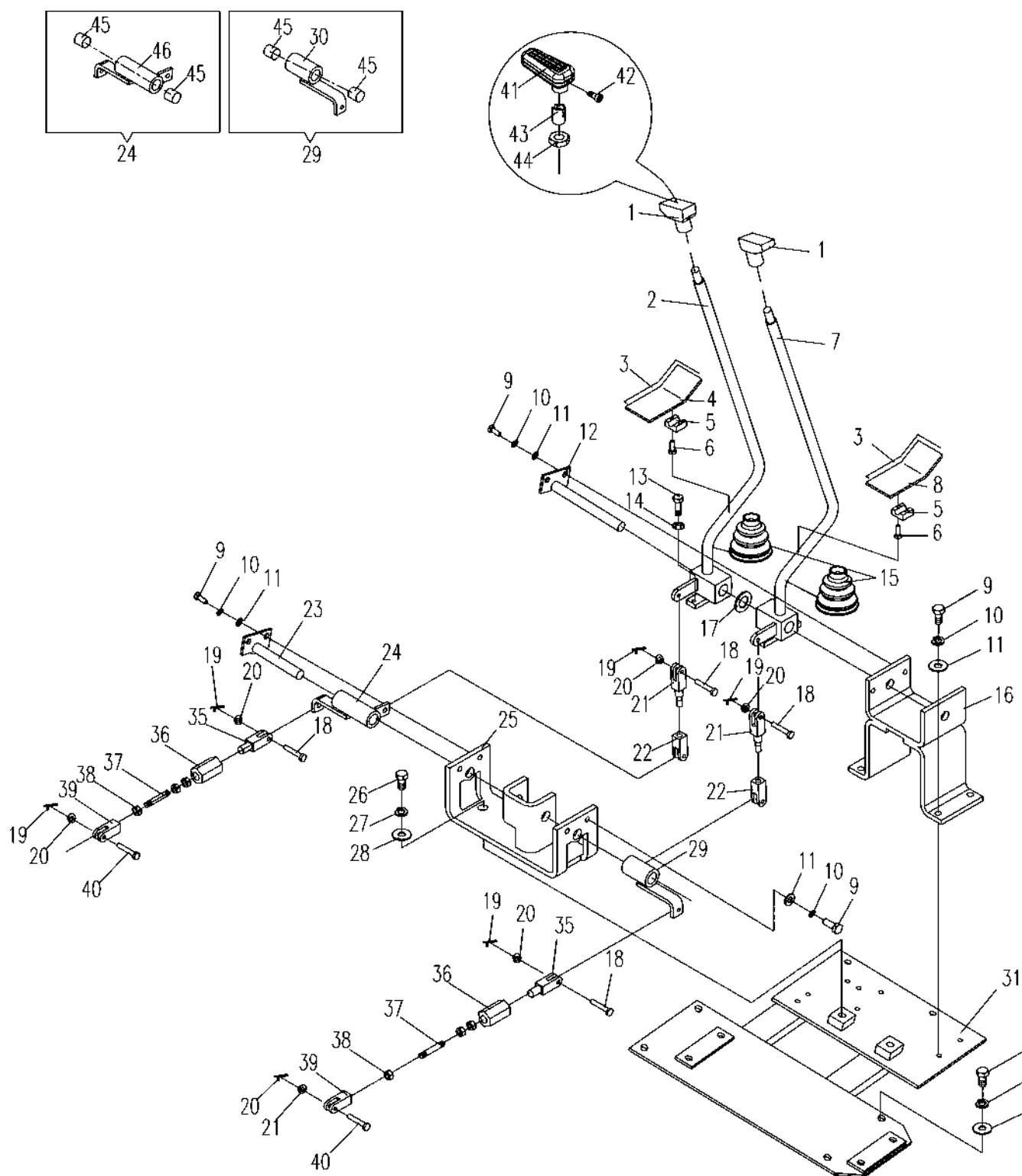
E25F51.06.3	МЕХАНИЗМ УПРАВЛЕНИЯ ХОДОВОГО ОБОРУДОВАНИЯ
-------------	---

№	Кол-во	№ детали	Описание	Спецификация	Примечание
0	1	825E-0610000			
1	2	835-0620700	Шар рукояти		
2	1	830D-0623000	Левый узел управления движением		
3	2	830D-0620015	Резиновая площадка		
4	1	830D-0652000	Левая площадка		
5	2	830D-0620016	Зажимная планка		
6	4	0206-000800025-63	Болт	M8X25 GB/T 5783	8. 8 Zn. D
7	1	830D-0624000	Правый узел управления движением		
8	1	830D-0651000	Правая площадка		
9	13	0206-000800016-63	Болт	M8X16 GB/T5783	8. 8 Zn. D
10	15	0401-008-03	Пружинная шайба	8 GB/T93	Zn. D
11	15	0404-008-03	Шайба	8 GB/T97. 1	Zn. D
12	1	830D-0614000	Ступенчатый неподвижный вал		
13	4	0206-000600025-63	Болт	M6X25 GB/T5783	8. 8 Zn. D
14	4	0306-060-43	Гайка	M6 GB/T6170	8 Zn. D
15	2	818B-0620004	пылезащитная втулка		
16	1	830D-0621000	Опорная планка		
17	1	810-0600009	Шайба		
18	6	0508-060024-03	Штифт	6X24 GB/T882	Zn. D
19	8	0501-020012-03	Шплинт	2X12 GB/T91	Zn. D



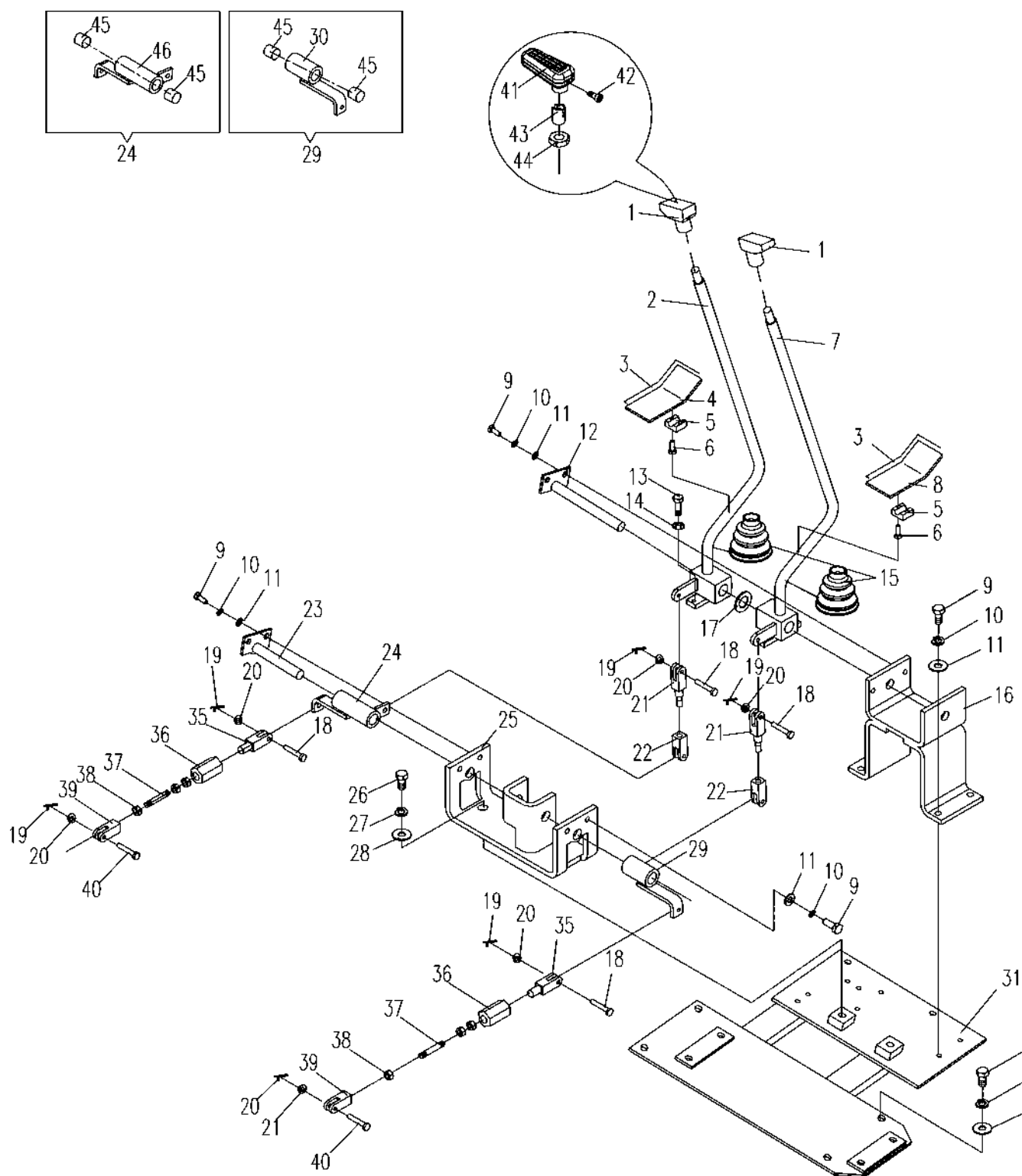
E25F51.06.3	МЕХАНИЗМ УПРАВЛЕНИЯ ХОДОВОГО ОБОРУДОВАНИЯ
-------------	---

№	Кол-во	№ детали	Описание	Спецификация	Примечание
20	8	0404-006-03	Шайба	6 GB/T97. 1	Zn.D
21	2	830D-0620004	вильчатая головка шатуна II		
22	2	830D-0620002	вильчатая головка шатуна I		
23	1	818B-0629000	Неподвижный штифт		
24	1	825E-0610200	Левая втулка в сборе		
25	1	825E-0610300	Опорная планка		
26	2	0206-001200025-63	Болт	M12X25 GB/T5783	8. 8 Zn. D
27	2	0401-012-03	Пружинная шайба	12 GB/T93	Zn.D
28	2	0404-012-03	Шайба	12 GB/T97. 1	Zn.D
29	1	825E-0610400	Правая втулка в сборе		
30	1	825E-0610410	Правая втулка 1		
31	1	825E-0610100	Планка стойки клапанов		
32	6	0206-001000025-63	Болт	M10X25 GB/T5783	8. 8 Zn. D
33	6	0401-010-03	Пружинная шайба	10 GB/T93	Zn.D
34	6	0404-010-03	Шайба	10 GB/T97. 1	Zn.D
35	2	830D-0620003	вильчатая головка шатуна II		
36	2	830D-0620009	Drkflsi		
37	2	830D-0620011	Винт		
38	6	0306-080-43	Гайка	M8 GB/T6170	8 Zn.D
39	2	816-0610006	вильчатая головка шатуна		



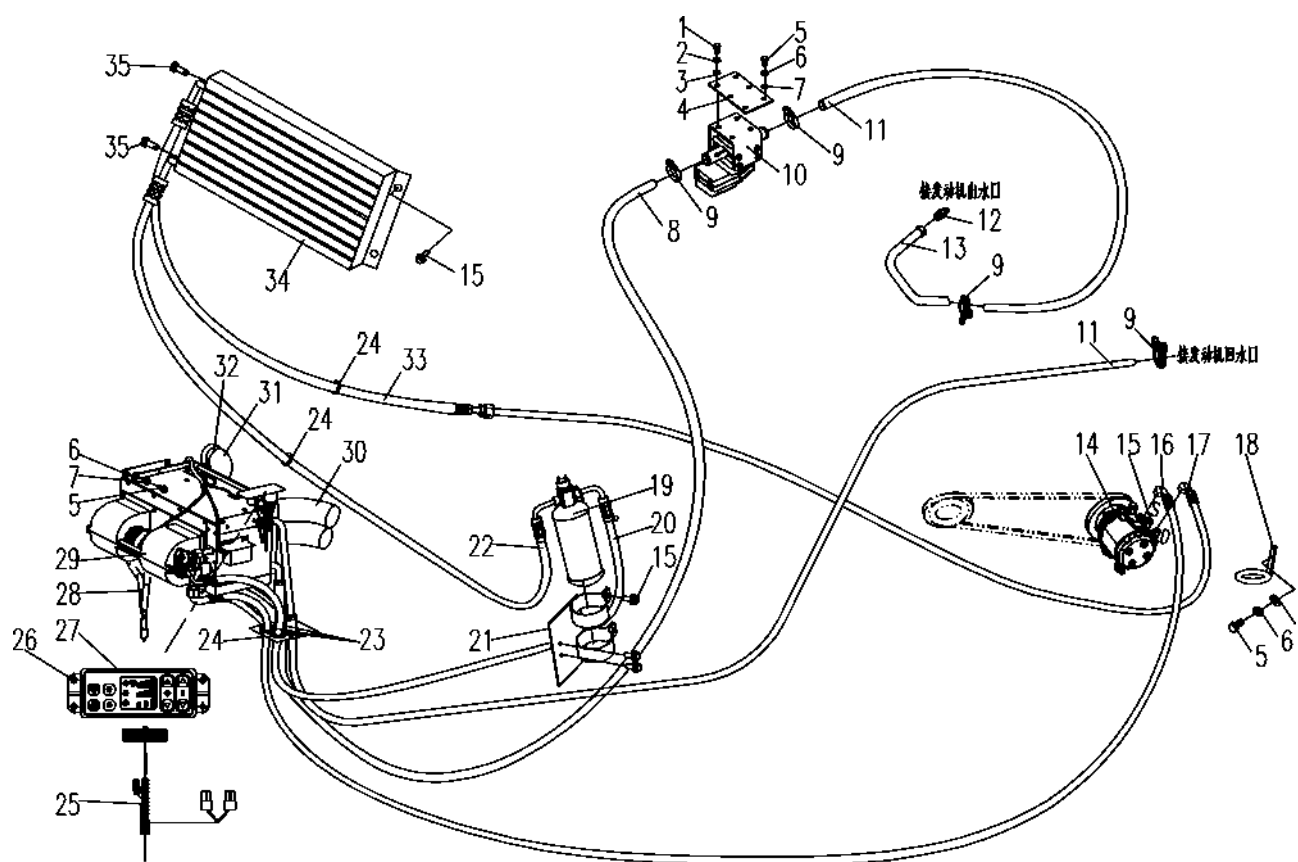
E25F51.06.3	МЕХАНИЗМ УПРАВЛЕНИЯ ХОДОВОГО ОБОРУДОВАНИЯ
-------------	---

№	Кол-во	№ детали	Описание	Спецификация	Примечание
40	2	0508-060024-03	Болт	6X24 GB/T 882	Zn.D
41	2	860L-0600003	Шар рукоятки		
42	2	0105-000400010-63	Гайка	M4X10 GB/T70. 1	
43	2	835-0620701	Врезка рукоятки		
44	2	0308-120-43	Гайка	M12 GB/T6172.1	8 Zn.D
45	4	830D-0623001	Вкладыш 1625		
46	1	825E-0610210	Левая втулка		



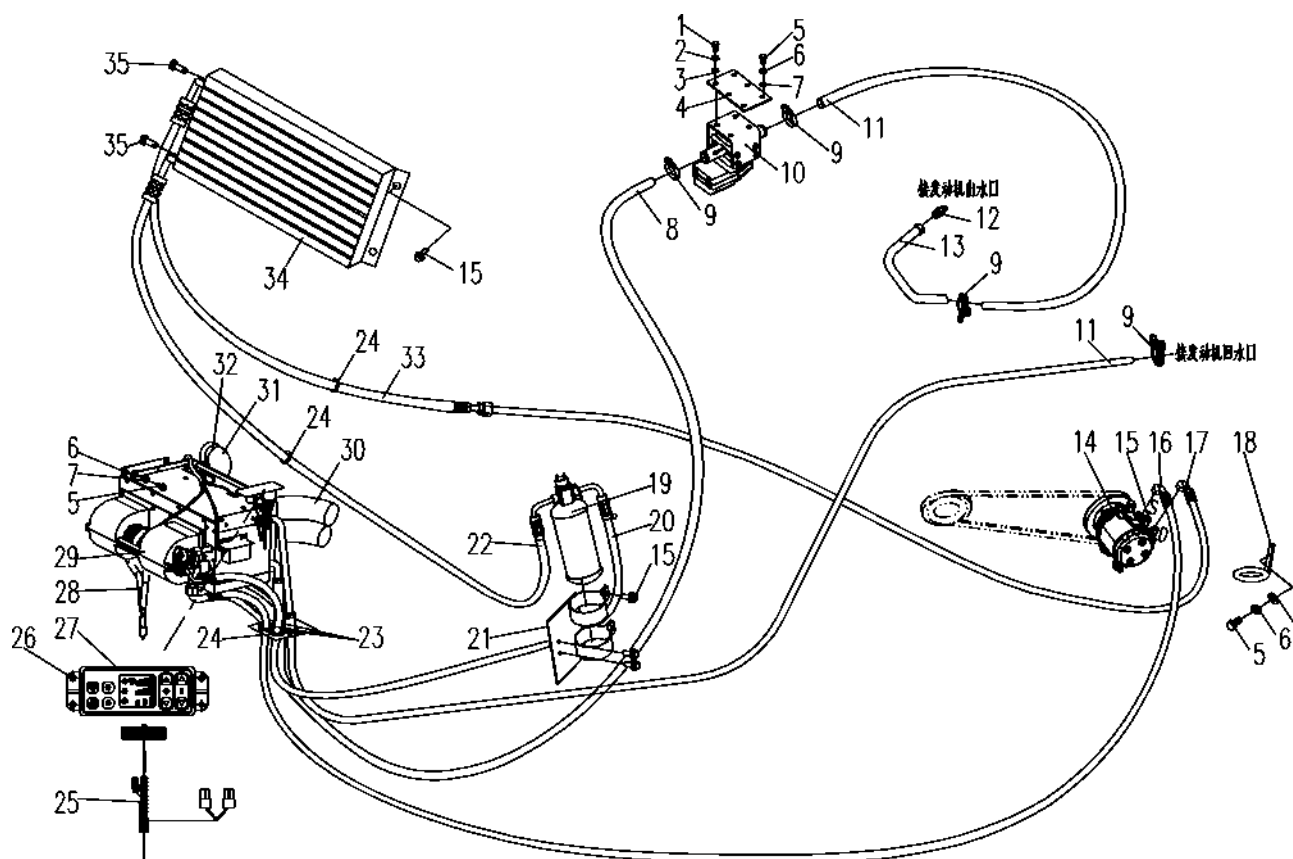
825E02.08	СИСТЕМА КОНДИЦИОНИРОВАНИЯ ВОЗДУХА
-----------	-----------------------------------

№	Кол-во	№ детали	Описание	Спецификация	Примечание
1	4	0206-000500016-63	Болт	M5X16 GB/T5783	8. 8 Zn. D
2	4	0404-005-03	Шайба	5 GB/T 97. 1	Zn.D
3	4	0401-005-03	Пружинная шайба	5 GB/T 93	Zn.D
4	1	853D-0800003	Кронштейн		
5	7	0206-000600030-63	Болт	M6X30 GB/T5783	8. 8 Zn. D
6	7	0404-006-03	Шайба	6 GB/T 97.1	Zn.D
7	7	0401-006-03	Пружинная шайба	6 GB/T 93	Zn.D
8	1	850-0800001	Труба горячей воды I		
9	6	1002-024-03	{jven	d24 Q672	Zn.D
10	1	860G-0801200	Горячая вода с контролем потока		
11	2	830H-0820005	Труба подачи воды		
12	1	820-0912004	Соединение		
13	1	810B-1501100A	коленчатый шарнир		
14	1	830H-0820200A	Сборка компрессора		
15	8	0211-000800025-63	Болт	M8X25 GB/T5789	8. 8 Zn. D
16	1	830T-0820004A	Воздухозаборник в сборе		
17	1	830H-0820002A	Вентиляционная труба в сборе		
18	1	850-0801002	Трубный зажим		
19	1	830D-0801600B	Испаритель в боре		
20	1	850-0801300A	Выводная труба испарителя		



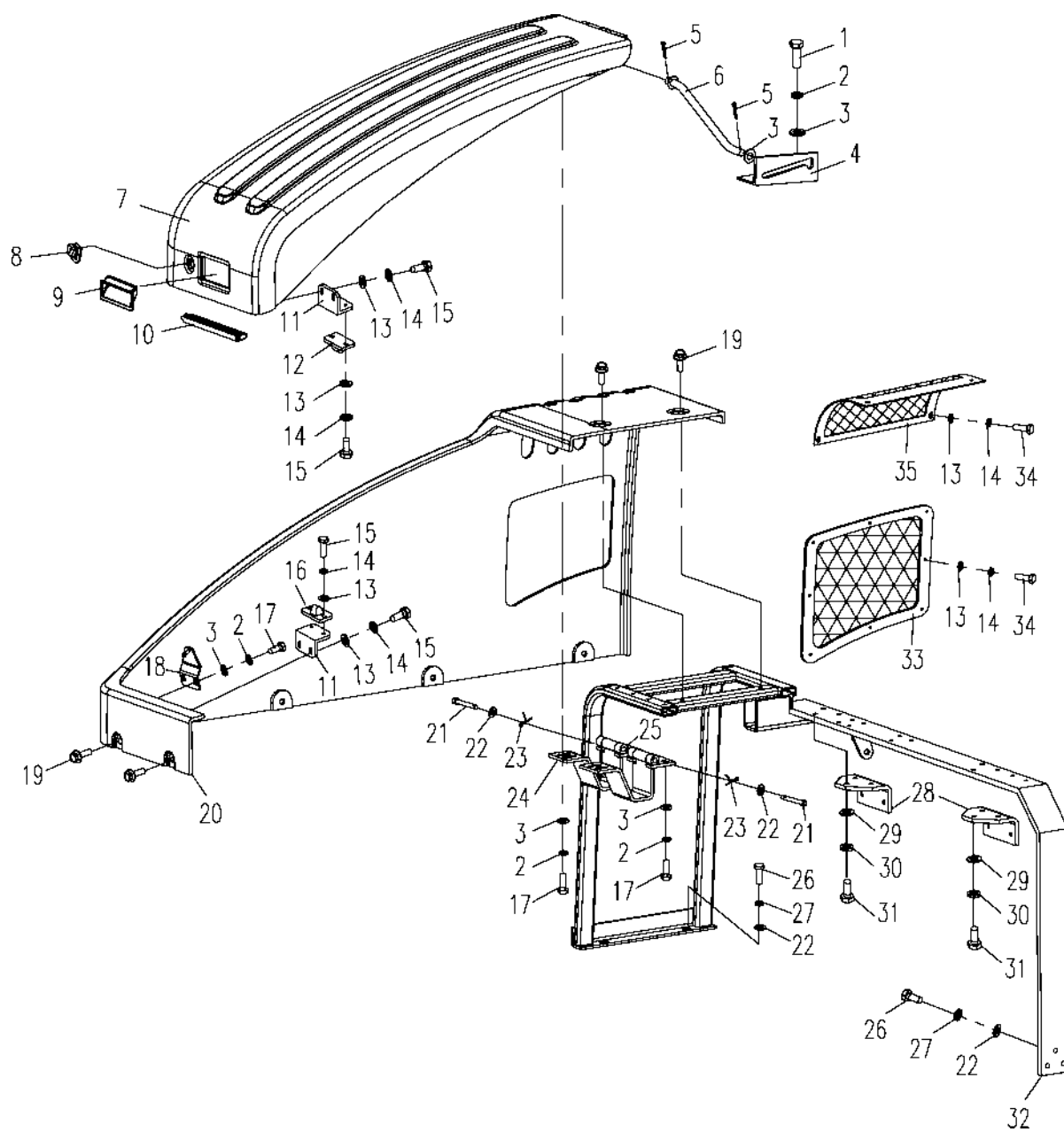
825E02.08	СИСТЕМА КОНДИЦИОНИРОВАНИЯ ВОЗДУХА
-----------	-----------------------------------

№	Кол-во	№ детали	Описание	Спецификация	Примечание
21	1	853D-0800050	Кронштейн		
22	1	830H-0820003A	Выводная труба испарителя		
23	5	830D-0801001	Уплотнительное кольцо		
24	1	830D-0801006	Уплотнительное кольцо		
25	1	830H-0820500B	Кабель системы кондиционирования		
26	4	0110-000500012-63	Болт	M5X12 GB/T818	8. 8 Zn. D
27	1	830H-0820400A	Манипулятор		
28	1	830H-0820600	Дренажная труба		
29	1	839-0881100A	Сборка коробки кондиционера		
29	2	830D-0801005	Левый воздуховод		
31	2	830D-0801003	Правый воздуховод		
32	8	1001-060-03	Хомут	d60 JB/T8870	Zn.D
33	1	853D-0891050	Впускной патрубок конденсатора		
34	1	830H-0820100	Сборка конденсатора		
35	2	0211-000600030-63	Болт	M6X30 GB/T 5789	8. 8 Zn. D



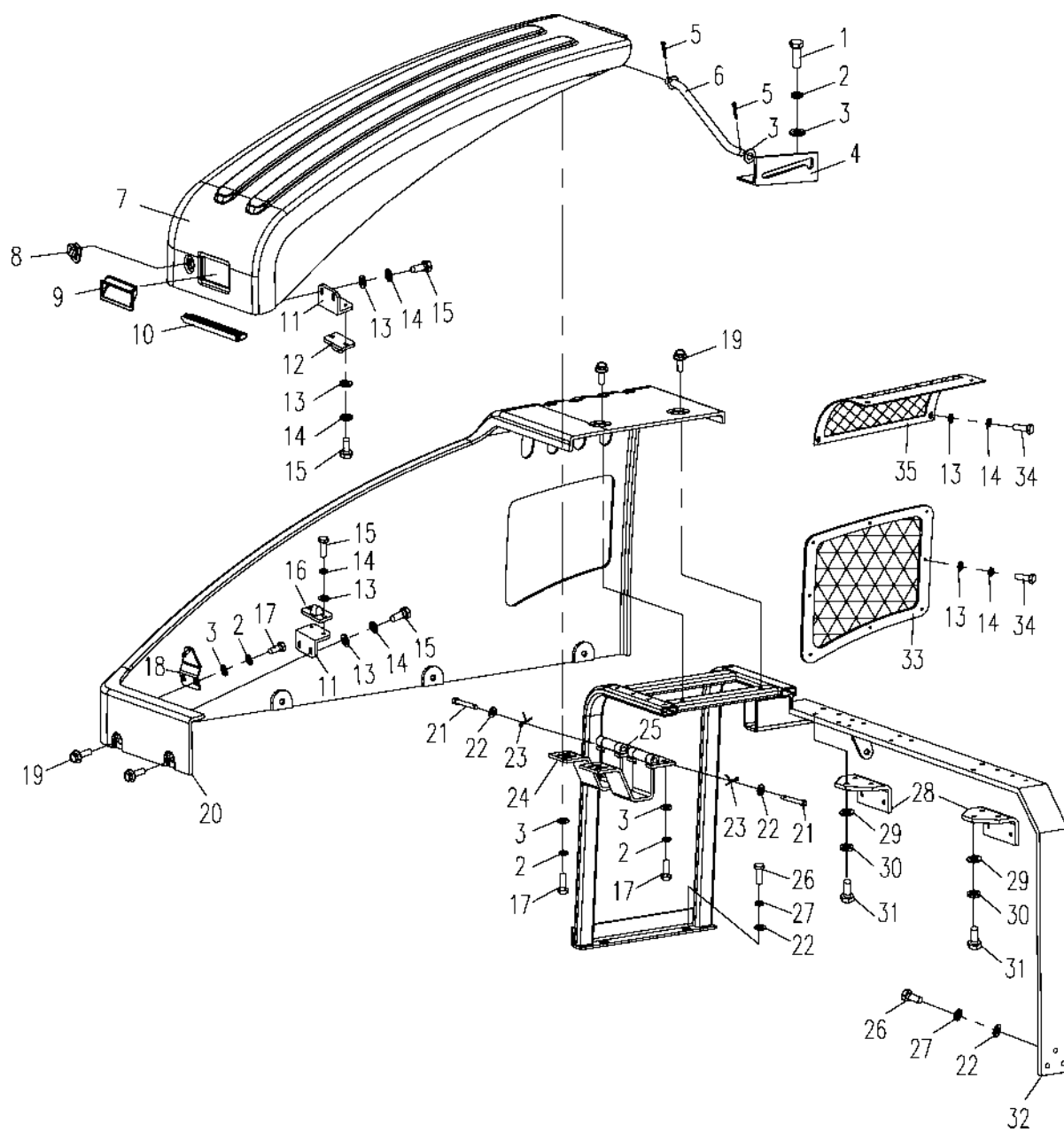
825E02.10.1	КАПОТ В СБОРЕ 1
-------------	-----------------

№	Кол-во	№ детали	Описание	Спецификация	Примечание
1	2	M8X16 GB/T 5783	Болт		8. 8 Zn. D
2	12	0401-008-03	Пружинная шайба	8 GB/T93	Zn.D
3	13	0404-008-03	Шайба	8 GB/T97. 1	Zn. D
4	1	835-0910001	Гнездо петли		
5	2	0501-020025-03	Шплинт	2X25 GB/T91	Zn.D
6	1	825E-1050000	Опорная пластина		
7	1	825E-1041000	Передняя крышка		
8	1	825E-1000001	Замок передней правой крышки		
9	1	853D-0900004	Рукоятка		
10	1	860-1000015B	Резиновая уплотнительная лента		
11	2	825E-1000020	Рама		
12	1	T0810-020003	Оклад		
13	20	0404-006-03	Шайба	6 GB/T97. 1	Zn.D
14	20	0401-006-03	Пружинная шайба	6 GB/T93	Zn.D
15	8	0206-000600016-63	Болт	M6X16 GB/T5783	8. 8 Zn. D
16	1	T0810-020004	Оклад		
17	6	0206-000800020-63	Болт	M8X20 GB/T5783	8. 8 Zn. D
18	1	830P-0906000A	Навесной замок		
19	8	0211-000800025-63	Болт	M8X25 GB/T5789	8. 8 Zn. D
20	1	825E-1031000A	Правая крышка		



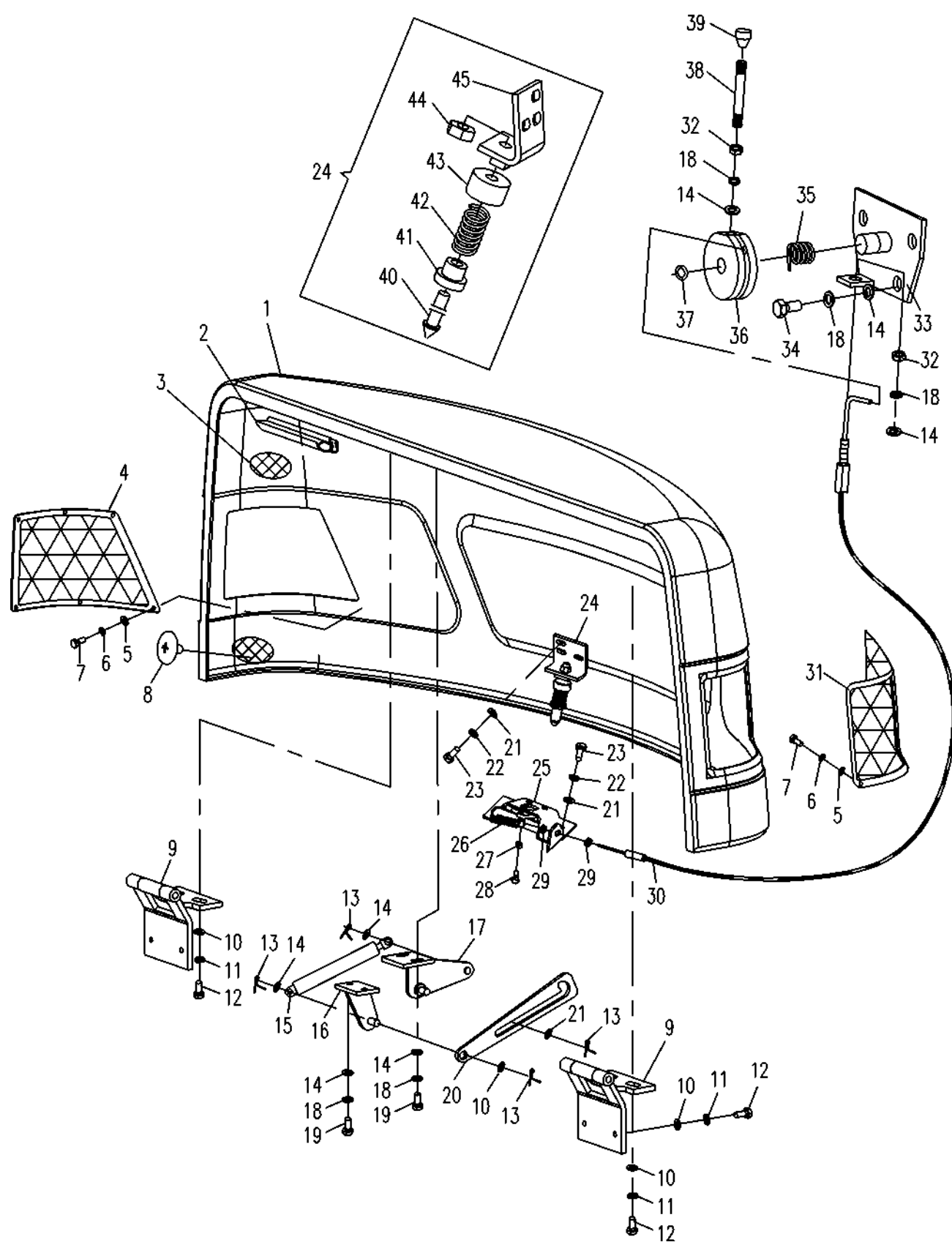
825E02.10.1	КАПОТ В СБОРЕ 1
-------------	-----------------

№	Кол-во	№ детали	Описание	Спецификация	Примечание
21	2	830D-1000003	Цилиндрический штифт		
22	7	0404-010-03	Шайба	10 GB/T97. 1	Zn.D
23	2	0501-025024-03	Шплинт	2.5X24 GB/T91	Zn.D
24	2	825E-1022000A	Петля		
25	2	853D-1006000	Гнездо петли		
26	5	0206- 001000030-63	Болт	M10X30 GB/T5783	8. 8 Zn. D
27	5	0401-010-03	Пружинная шайба	10 GB/T93	Zn.D
28	2	825E-1020001	Гнездо петли		
29	6	0404-012-03	Шайба	12 GB/T97. 1	Zn.D
30	6	0401-012-03	Пружинная шайба	12 GB/T93	Zn.D
31	6	0206- 001200025-63	Болт	M12X25 GB/T 5783	8. 8 Zn. D
32	1	825E-1021000A	Рама		
33	1	825E-1033000	Правый экран		
34	12	0206- 000600012-63	Болт	M6X12 GB/T5783	8. 8 Zn. D
35	1	825E-1032000	Верхний правый экран		



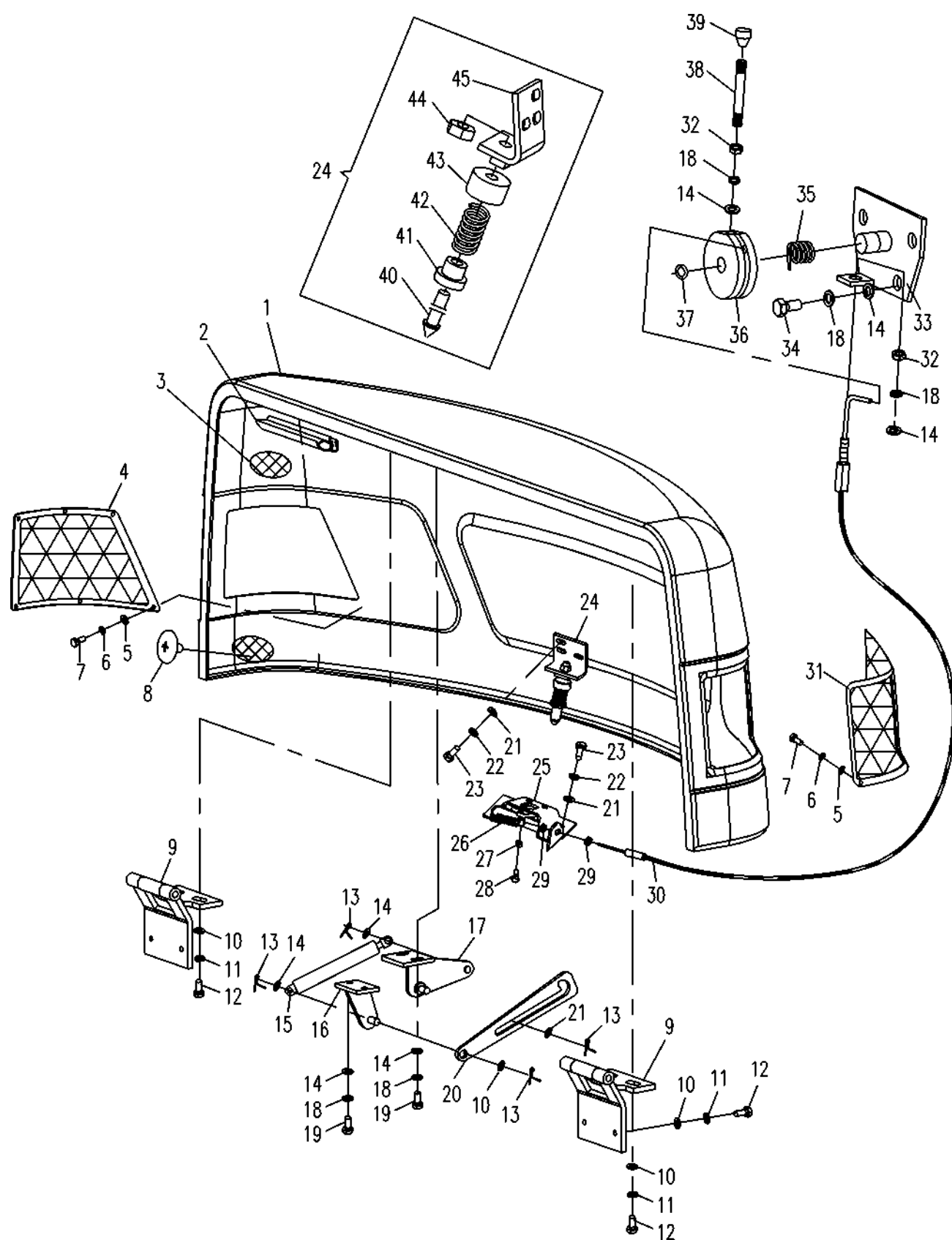
825E02.10.2	КАПОТ В СБОРЕ 2
-------------	-----------------

№	Кол-во	№ детали	Описание	Спецификация	Примечание
1	1	825E-1011100A	Кожух двигателя		
2	1	860B-1000015B	Резиновая уплотнительная лента		
3	1	825E-1011001A	Губчатый материал		
4	1	825E-1011300	Правый экран		
5	12	0403-008-03	Шайба	8 GB/T96.1	Zn.D
6	12	0401-008-03	Пружинная шайба	8 GB/T93	Zn.D
7	12	0206- 000600012-63	Болт	M6x12 GB/T5783	8.8 Zn.D
8	22	T0812-010001	Пластиковый гвоздь		
9	2	825E-1013000	Петля		
10	9	0404-012-03	Шайба	12 GB/T97.1	Zn.D
11	8	0401-012-03	Пружинная шайба	12 GB/T93	Zn.D
12	8	0206- 001200020-63	Болт	M12x20 GB/T5783	8.8 Zn.D
13	4	0501-020025-03	Шплинт	2x25 GB/T91	Zn.D
14	11	0404-008-03	Шайба	8 GB/T97.1	Zn.D
15	1	T0813-010010	Пневматическая опора		
16	1	825E-1012000	Опора		
17	1	830D- 1012000A	Опора		
18	9	0401-008-03	Пружинная шайба	8 GB/T93	Zn.D
19	4	0206- 000800020-63	Болт	M8x20 GB/T5783	8.8 Zn.D
20	1	825E-1018000A	Опора		



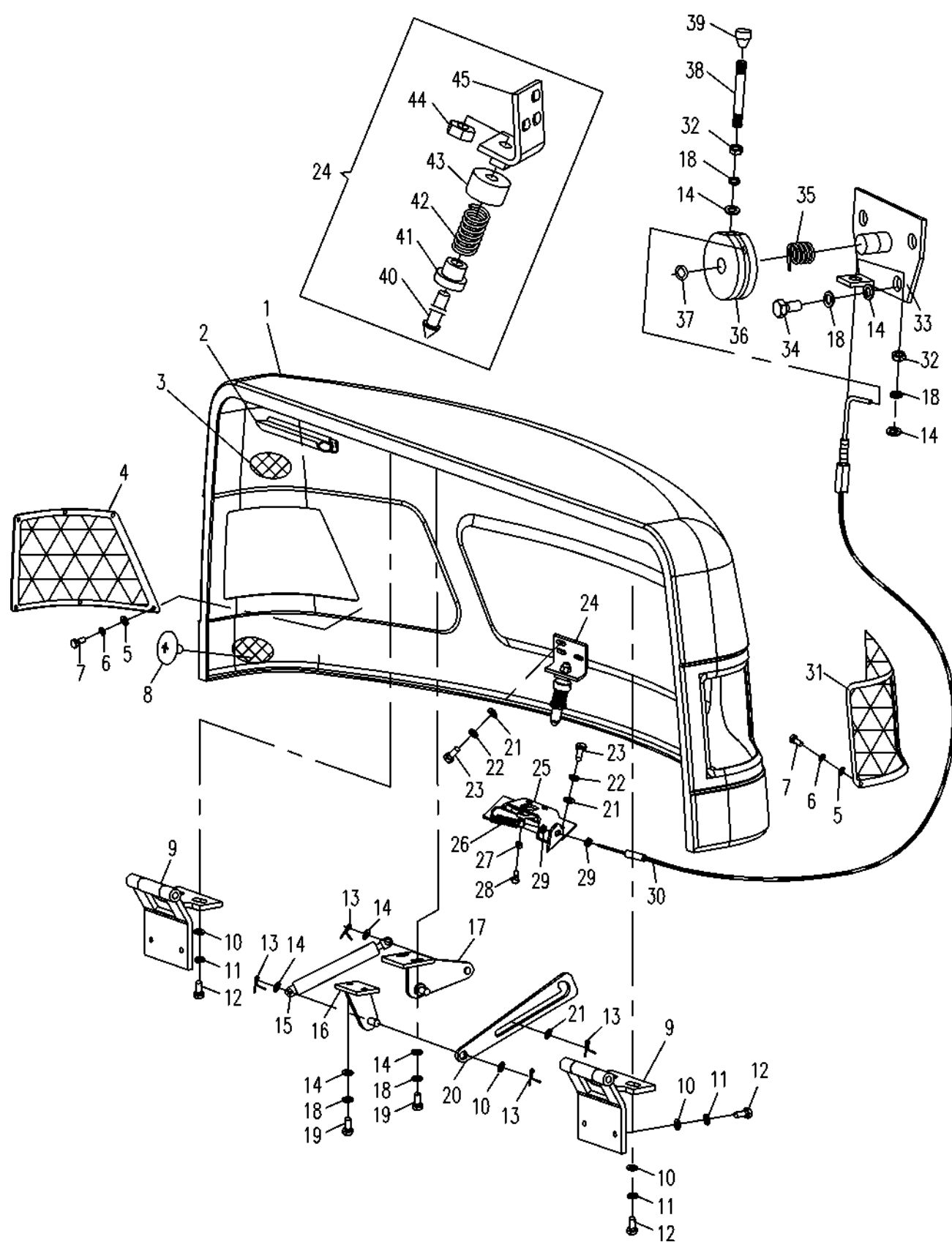
825E02.10.2	КАПОТ В СБОРЕ 2
-------------	-----------------

№	Кол-во	№ детали	Описание	Спецификация	Примечание
21	5	0404-010-03	Шайба	10 GB/T97.1	Zn.D
22	5	0401-010-03	Пружинная шайба	10 GB/T93	Zn.D
23	5	0206-001000020-63	Болт	M10x20 GB/T5783	8.8 Zn.D
24	1	830D-1051000	Сборка стопорного штифта		
25	1	830D-1014100A	Блокировка основания		
26	1	830D-1014001	Пружина натяжения		
27	1	0306-050-43	Гайка	M5 GB/T6170	8 Zn.D
28	1	0206-000500016-63	Болт	M5x16 GB/T5783	8.8 Zn.D
29	2	0310-101-43	Гайка	M10x1 GB/T 6172.1	8 Zn.D
29	1	830D-1015200A	Узел мягкой трубы		
31	1	825E-1011200	Левый экран		
32	2	0306-010-43	Гайка	M10 GB/T6170	8 Zn.D
33	1	830P-1004100	Регулируемое основание		
34	3	0206-000800016-63	Болт	M8x16 GB/T5783	8.8 Zn.D
35	1	830D-1015001A	стержневая пружина		
36	1	830D-1015002	Вращающийся		
37	1	0412-009-03	Стопорное кольцо	9 GB/T894.1	Zn.D
38	1	830D-1015003	Рукоятка		
39	1	801-1206200	Шар рукоятки		
40	1	830D-1014002	Стопорный штифт		



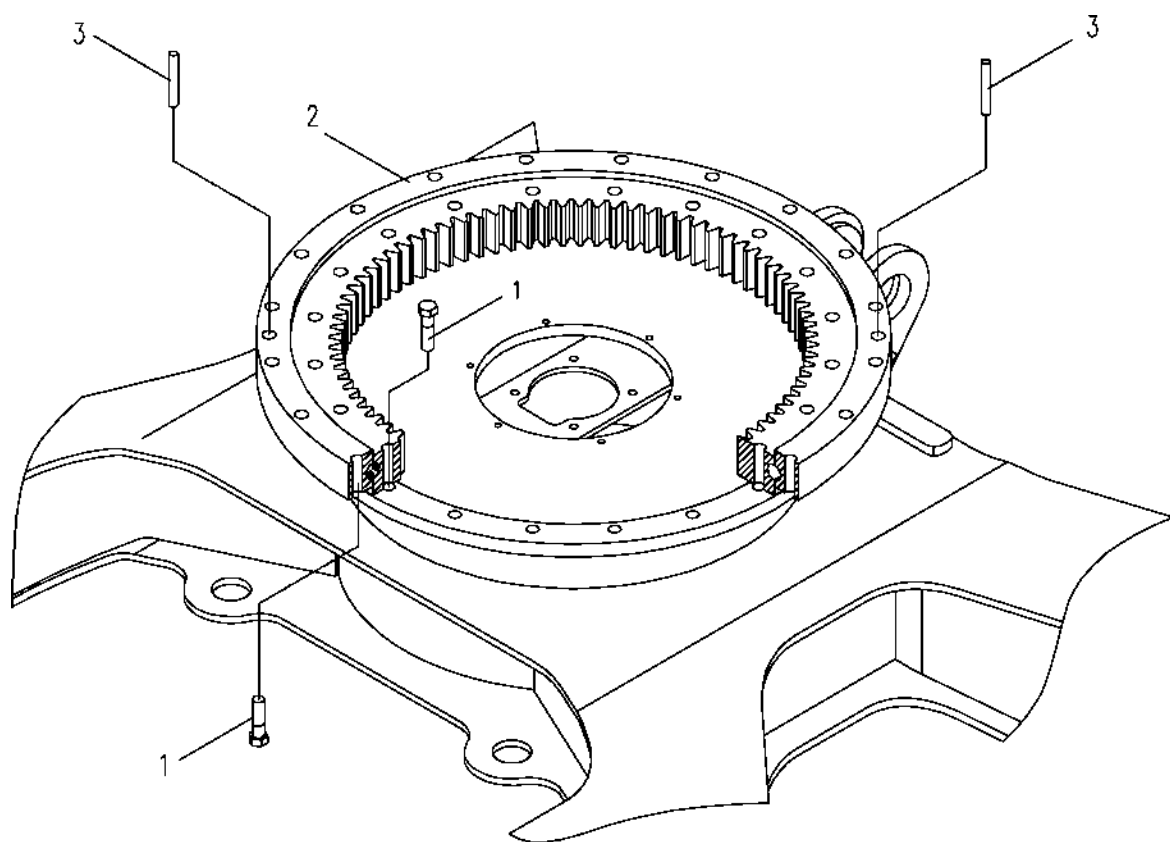
825E02.10.2	КАПОТ В СБОРЕ 2
-------------	-----------------

№	Кол-во	№ детали	Описание	Спецификация	Примечание
41	1	830D-1014005	Упругое основание		
42	1	830D-1014004	Пружина		
43	1	830D-1014003	Гайка		
44	1	0306-012-43	Гайка	M12 GB/T6170	8 Zn.D
45	1	830D-1014200	Основание стопорного штифта		



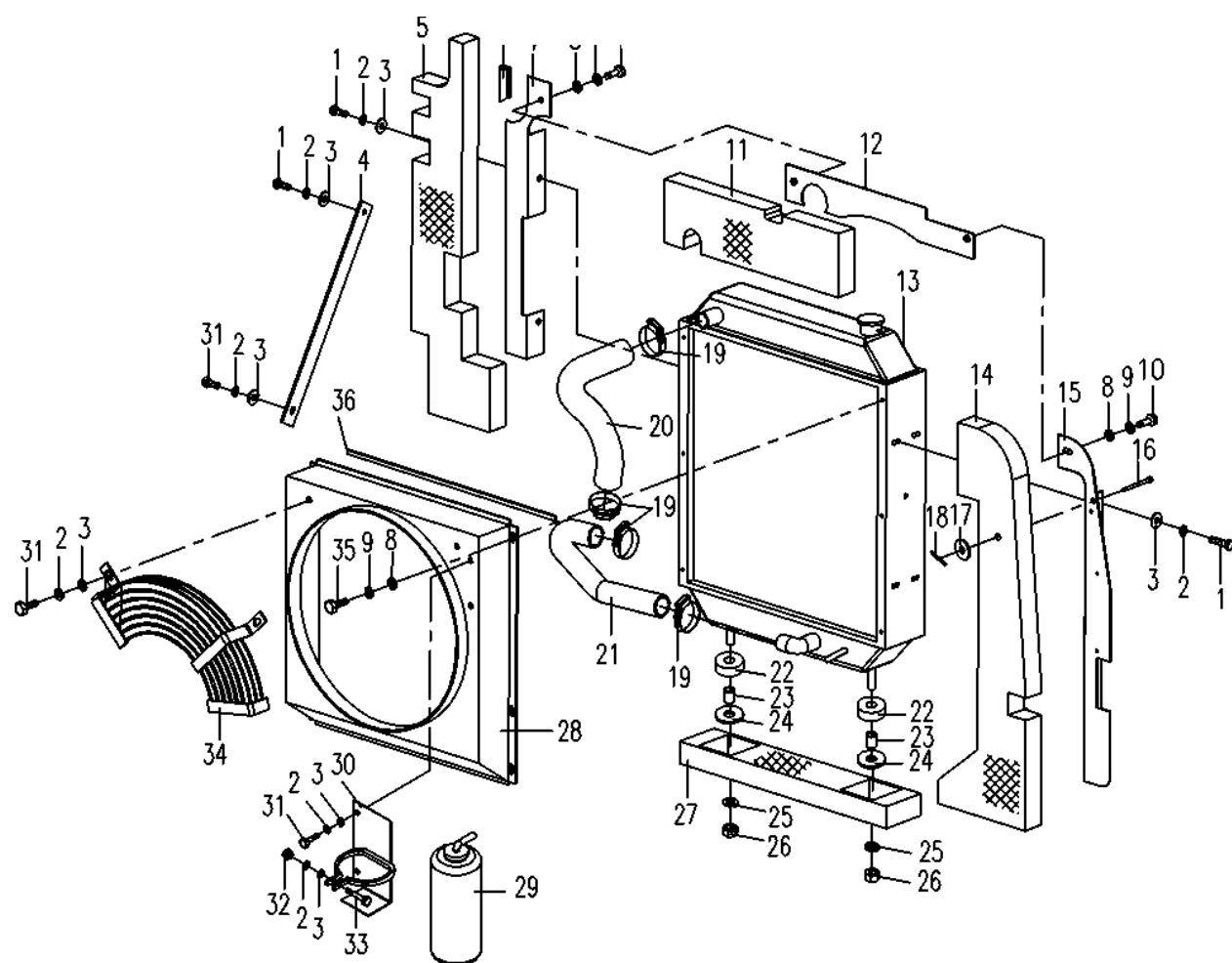
825.11	ПОВОРОТНЫЙ УЗЕЛ
--------	-----------------

№	Кол-во	№ детали	Описание	Спецификация	Примечание
1	40	830D-1100001A	Болт М12Х65		
2	1	820-1130000	Опора поворотного механизма		
3	2	0503-120045-00	Штифт	12Х45 GB/T119. 2	



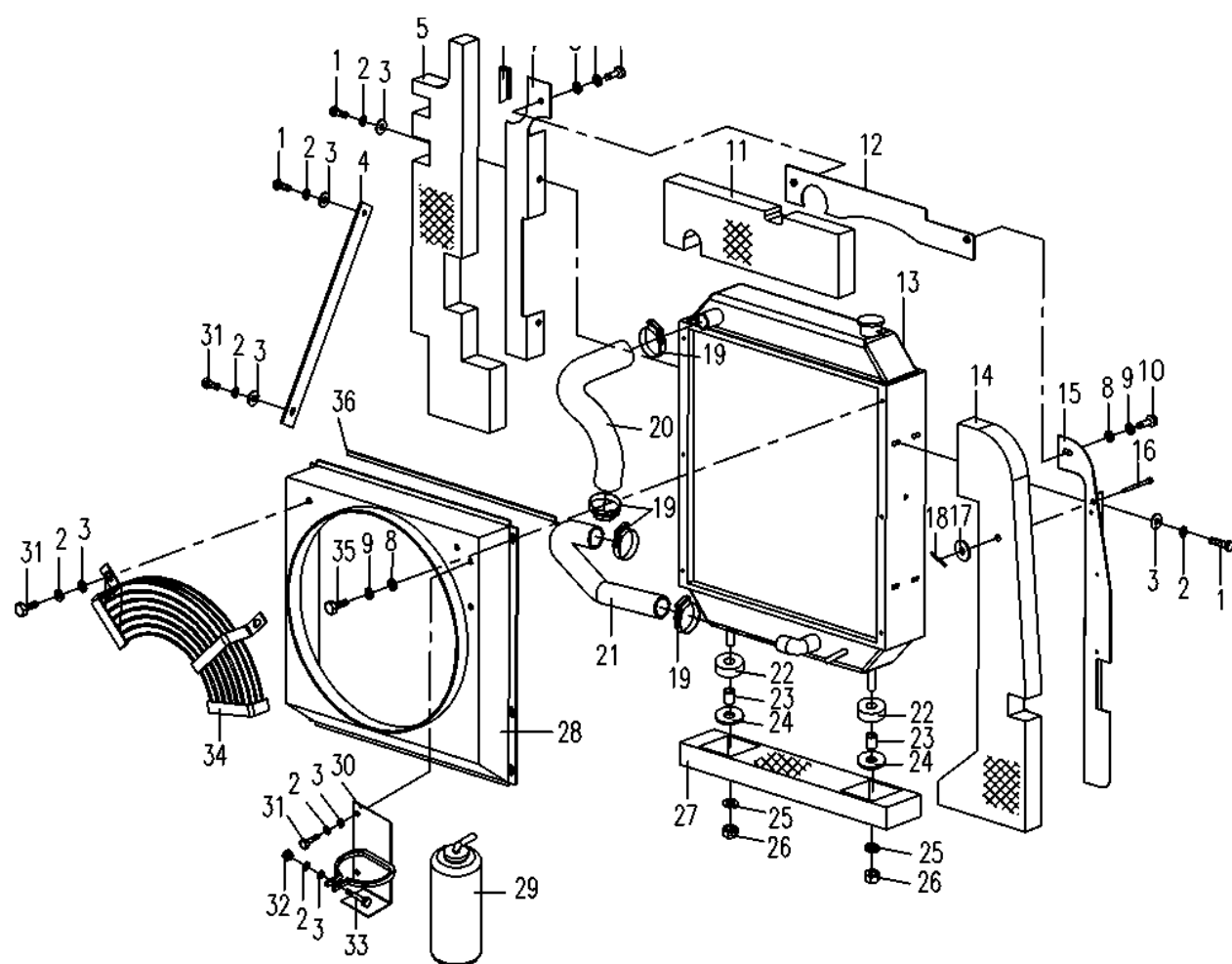
825E02.12.1	СИСТЕМА ОХЛАЖДЕНИЯ
-------------	--------------------

№	Кол-во	№ детали	Описание	Спецификация	Примечание
1	4	0206-000800016-63	Болт	M8X16 GB/T5783	8. 8 Zn. D
2	12	0404-008-03	Шайба	8 GB/T97. 1	Zn.D
3	12	0401-008-03	Пружинная шайба	8 GB/T93	Zn.D
4	1	830H-1201008	Элементы тяги		
5	1	825E-1221001	Левое теплоизоляционное пространство		
6	1	810-1506004	Резиновая регулировка		
7	1	825E-1221002A	Левая ветровая перегородка		
8	8	0404-006-03	Шайба	6 GB/T97. 1	Zn.D
9	8	0401-006-03	Пружинная шайба	6 GB/T93	Zn.D
10	2	0206-000600012-63	Болт	M6X12 GB/T5783	8. 8 Zn. D
11	1	825E-1221003	Верхнее теплоизоляционное пространство		
12	1	828-1201200	Верхняя ветровая перегородка		
13	1	825E-1221100	Радиатор		
14	1	825E-1221004	Правое теплоизоляционное пространство		
15	1	828-1201005	Правая ветровая перегородка		
16	6	0508-040045-03	Штифт	4X45 GB/T882	Zn.D
17	6	830-1201013	Шайба		
18	6	0501-016020-03	стопорная шпилька	1.6X20 GB/T91	Zn.D
19	4	1002-050-03	Хомут	d45 Q672	Zn.D
20	1	825E-1221005	Верхняя труба подачи воды		



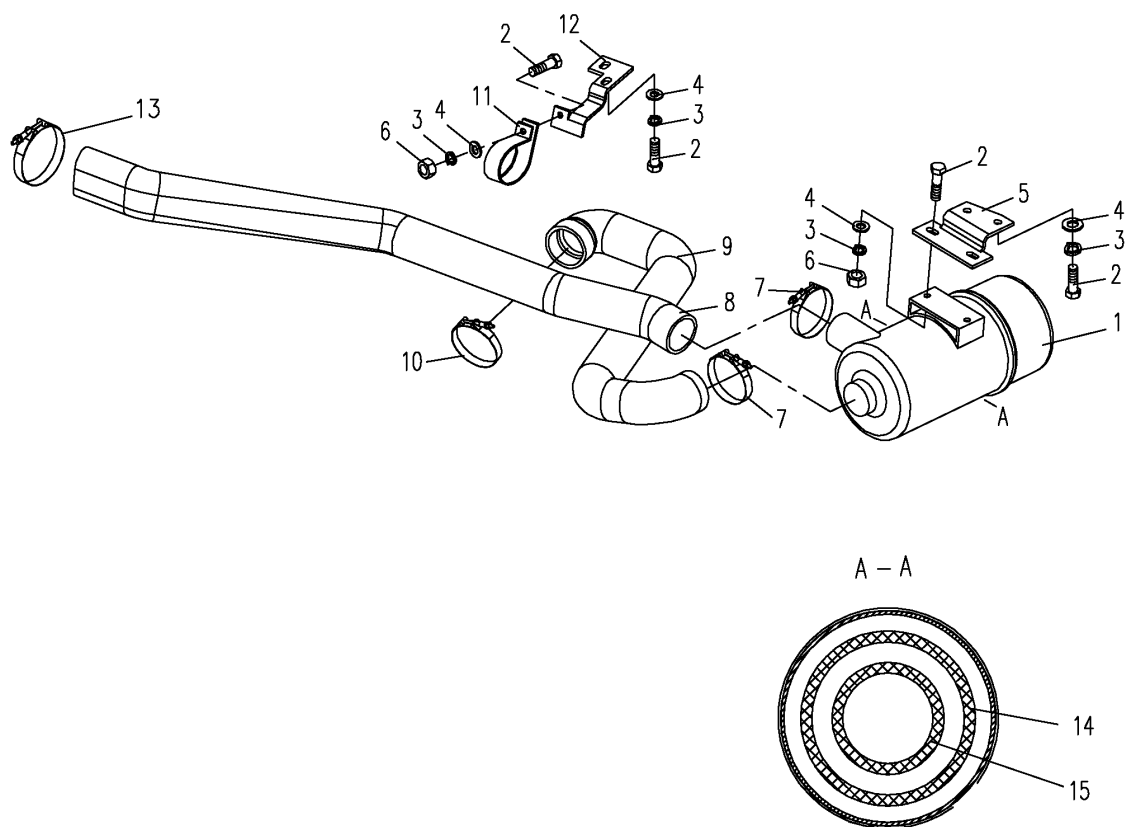
825E02.12.1	СИСТЕМА ОХЛАЖДЕНИЯ
-------------	--------------------

№	Кол-во	№ детали	Описание	Спецификация	Примечание
21	1	825E-1221006	Нижняя труба водоснабжения		
22	2	830H-1201001	Верхний амортизатор		
23	2	83 0H-1201011	Втулка		
24	2	830H-1201012	Шайба		
25	2	0401-012-03	Пружинная шайба	12 GB/T93	Zn.D
26	2	0306-120-43	Гайка	M12 GB/T6170	8 Zn.D
27	1	830H-1201009	Нижня ветровая перегородка		
28	1	825E-1221200A	Опора вентилятора		
29	1	860J-1251001	Балансировочный контейнер		
30	1	825E-1221300	Кронштейн		
31	7	0206-000800020-63	Болт	M8X20 GB/T5783	8. 8 Zn. D
32	1	0306-080-43	Гайка	M8 GB/T6170	8 Zn.D
33	1	0206-000800040-63	Болт	M8X40 GB/T5783	8. 8 Zn. D
34	1	825E-1221400	ограждающий щиток		
35	6	0206-000600016-63	Болт	M6X16 GB/T5783	8. 8 Zn. D
36	2	830H-1201013	Уплотнительная лента		



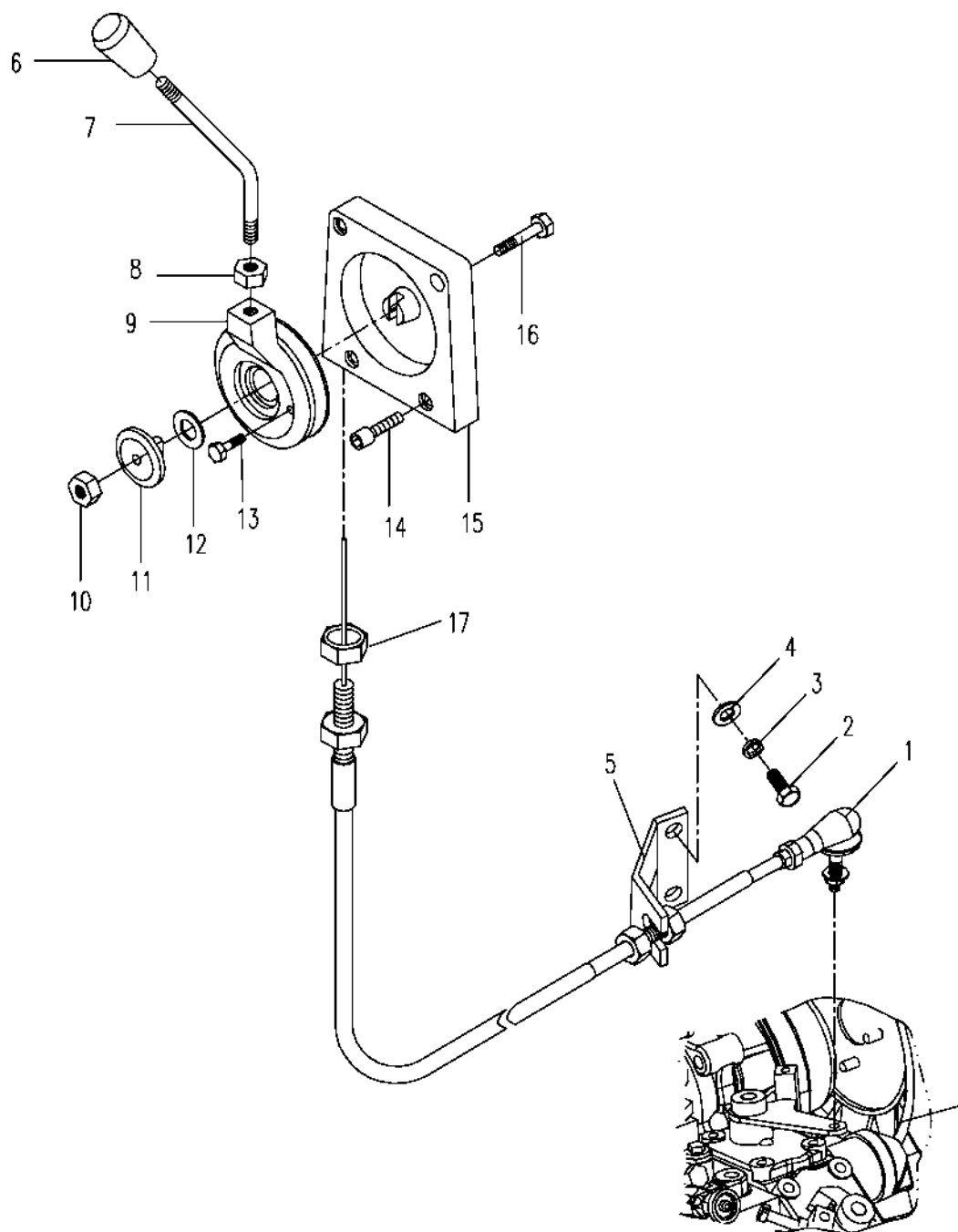
825E02.12.2	СИСТЕМА ПОДАЧИ ВОЗДУХА
-------------	------------------------

№	Кол-во	№ детали	Описание	Спецификация	Примечание
1	1	801B-1213100	Воздушный фильтр в сборе		
2	7	0206-000800020-63	Болт	M8X20 GB/T5783	8. 8 Zn. D
3	7	0404-008-03	Шайба	8 GB/T97. 1	Zn.D
4	7	0401-008-03	Пружинная шайба	8 GB/T93	Zn.D
5	1	825E-1222100	скобка		
6	3	0306-080-43	Гайка	M8 GB/T6170	8 Zn.D
7	2	892A-1202009	Т-образный обруч		
8	1	825E-1222001A	Задний воздухозаборный шланг		
9	1	825E-1222002A	Задний воздухозаборный шланг		
10	1	830H-1202007	Т-образный обруч		
11	1	853D-1206006A	Хомут для труб		
12	1	825E-1222003	скобка		
13	1	100-080-90	обруч	d80 JB/T8870	
14	1	801B-1213110	Основной фильтрующий элемент		
15	1	801B-1213120	Защитный фильтрующий элемент		



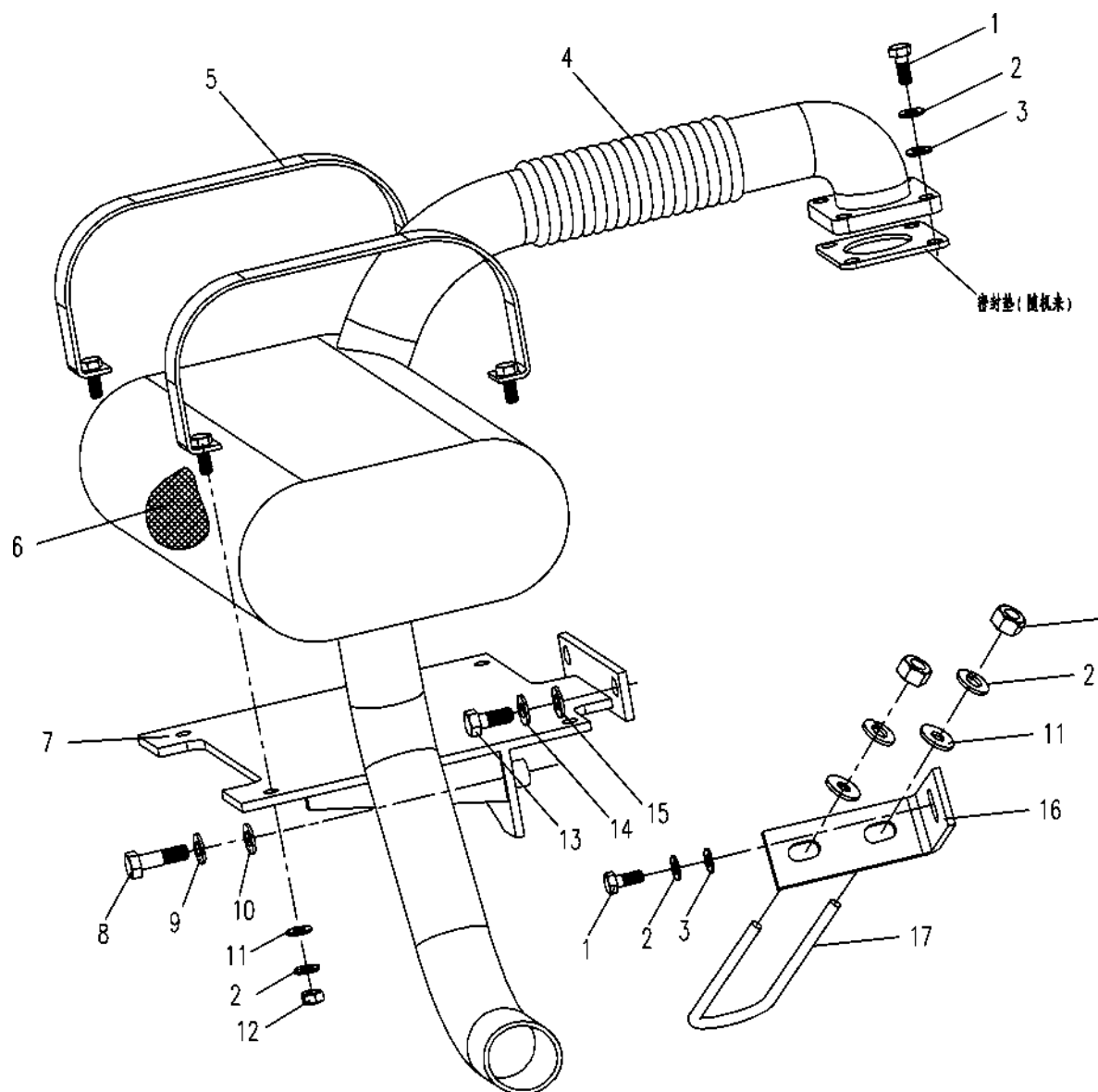
830T04.12.3	СИСТЕМА УПРАВЛЕНИЯ ДРОССЕЛЬНОЙ ЗАСЛОНКОЙ
-------------	--

№	Кол-во	№ детали	Описание	Спецификация	Примечание
1	1	830T-1225100			
			Проводка инжектора		
2	2	0206-000600016-63	Болт	M6X16 GB/T5783	8.8 Zn.D
3	2	0401-006-03	Пружинная шайба	6 GB/T93	Zn.D
4	2	0404-006-03		6 GB/T97. 1	Zn.D
			Шайба		
5	1	835-1212001B			
6	1	801-1206200	Кронштейн Инжектора		
7	1	830-1206101			
			Головка ручки		
8	1	0306-080-43		M8 GB/T6170	8 Zn.D
9	1	830-1206203	Ручка парковки		
			Гайка		
10	1	0303-060-43		M6 GB/T889. 1	8 Zn.D
11	1	801-1206005	Натяжной шкив		
12	1	0413-012-01		12 GB/T955	Zn.D
			Контргайка		
13	1	0206-000500012-63		M5X12 GB/T5783	8.8 Zn.D
			Пресс плита		
14	1	0105-000600025-63		M6X25 GB/T70. 1	8.8 Zn.D
			Пружинная шайба		
15	1	830-1206202	Болт		
			Болт		
16	1	0206-000600030-63		M6X30 GB/T5783	8.8 Zn.D
17	1	0310-101-43	Соединительная пластина	M10X1 GB/T6173	8 Zn.D
			Болт		
			Гайка		



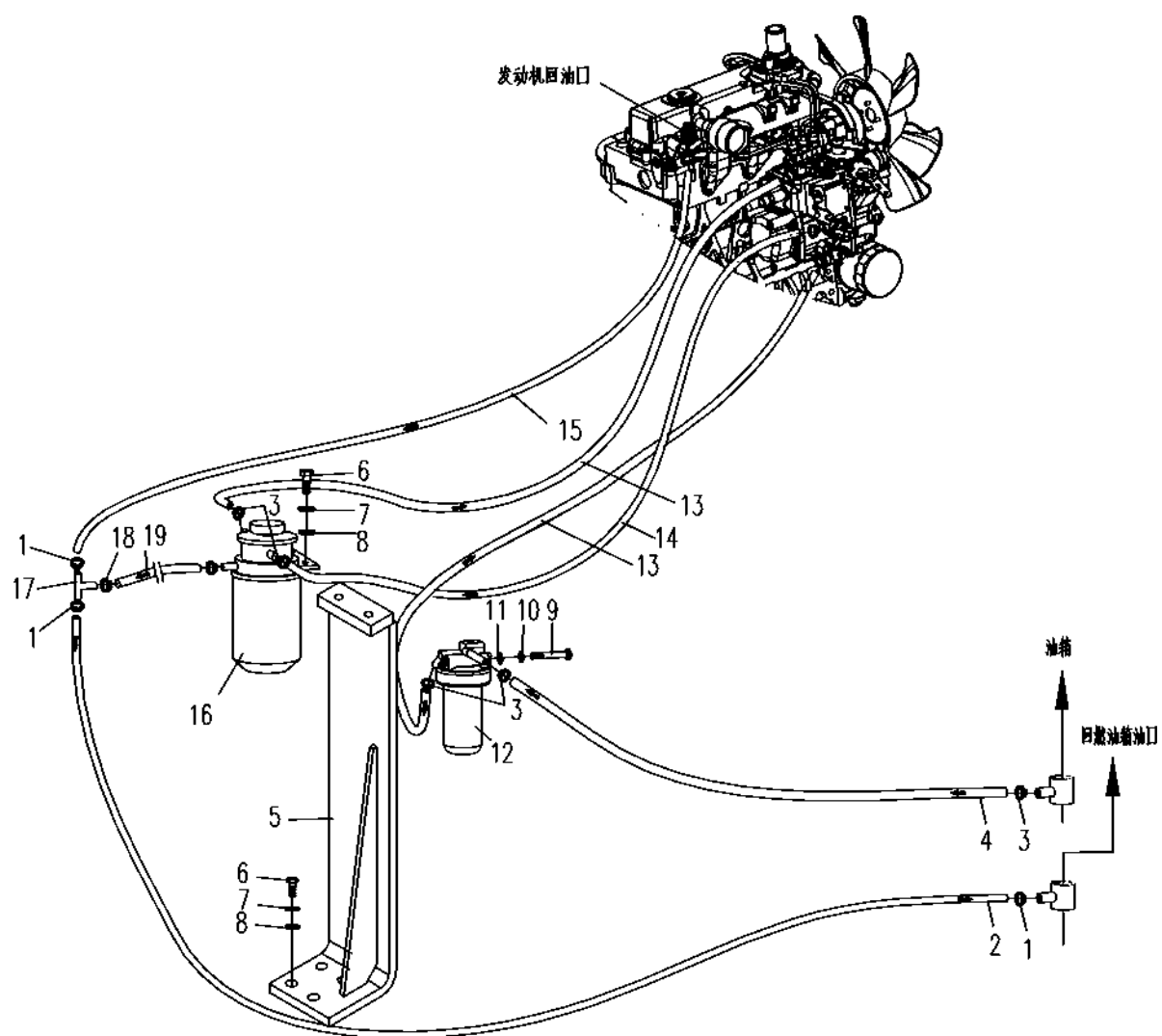
825E02.12.4	ВЫТЯЖНАЯ СИСТЕМА
-------------	------------------

№	Кол-во	№ детали	Описание	Спецификация	Примечание
1	5	0206-000800025-63	Болт	M8X25 GB/T5783	8. 8 Zn. D
2	11	0401-008-03	Пружинная шайба	8 GB/T93	Zn.D
3	9	0404-008-03	Шайба	8 GB/T97. 1	Zn.D
4	1	825E-1224100A	Глушитель		
5	2	825E-1224200	Цирковое кольцо		
6	1	835-1204002A	Теплоизоляционная оболочка глушителя		
7	1	835-1214300	Поддержка глушителя		
8	2	0206-001000045-84	Болт	M10X45 GB/T5783	10.9
9	2	0401-010-03	Пружинная шайба	10 GB/T93	Zn.D
10	2	0404-010-03	Шайба	10 GB/T97. 1	Zn.D
11	6	0403-008-03	Шайба	8 GB/T96. 1	Zn.D
12	4	0306-080-43	Гайка	M8 GB/T6170	8 Zn.D
13	2	0210-001202025-84	Болт	M12X 1. 25X25 GB/T5'	16.9
14	2	0401-012-03	Пружинная шайба	12 GB/T93	Zn.D
15	2	0404-012-03	Шайба	12 GB/T97. 1	Zn.D
16	1	825E-1224001	скобка		
17	1	825E-1224002	Стяжка		



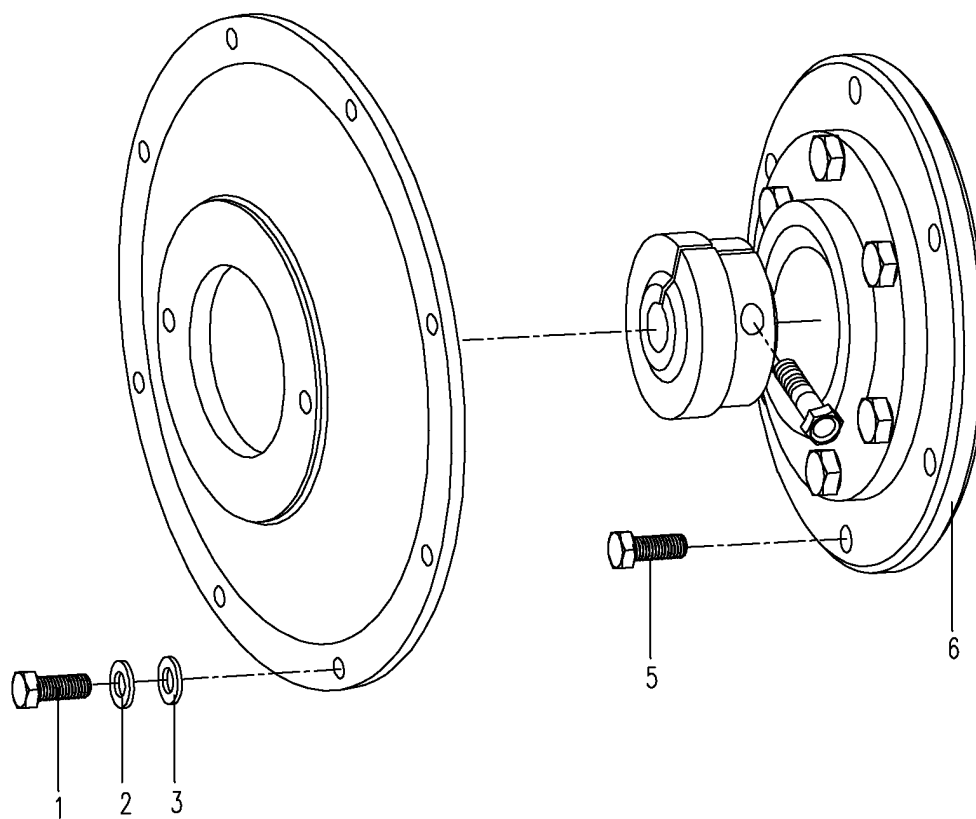
825E02.12.5	СИСТЕМА ПОДАЧИ ТОПЛИВА
-------------	------------------------

№	Кол-во	№ детали	Описание	Спецификация	Примечание
1	4	1001-012-90		d12 JB/T8870	
2	1	T1004-030008	обруч Трубопровод		
3	8	1001-016-90	обруч Трубопровод	d16 JB/T8870	
4	1	T1004-030025			
5	1	825E-1225200	скобка		
6	6	0206-001000025-63	Болт Пружинная шайба	M10X25 GB/T5783	8. 8 Zn. D
7	6	0401-010-03	Шайба	10 GB/T93	Zn.D
8	6	0404-010-03	Болт	10 GB/T97. 1	Zn.D
9	1	0206-00080065-63	Пружинная шайба Шайба	M8X65 GB/T5782	8. 8 Zn. D
10	1	0401-008-03	Сепаратор топливной воды Трубопровод	8 GB/T93	Zn.D
11	1	0404-008-03	Трубопровод Трубопровод	8 GB/T97. 1	Zn.D
12	1	825E-1228020	сборка топливный фильтр		CM№) 1G311-4335-0
13	2	T1004-030018	Тройник		
14	1	T1004-030014	Зажим для труб		
15	1	T1004-030001	Топливная трубка		
16	1	825E-1228021			CM№) HH166 4356 0
17	1	825E-1228007			tML^) 1G065-4 236 A
18	2	825E-1228008			C Bim^)
19	1	825E-1228009			tML^) 09661-4 04 0 A



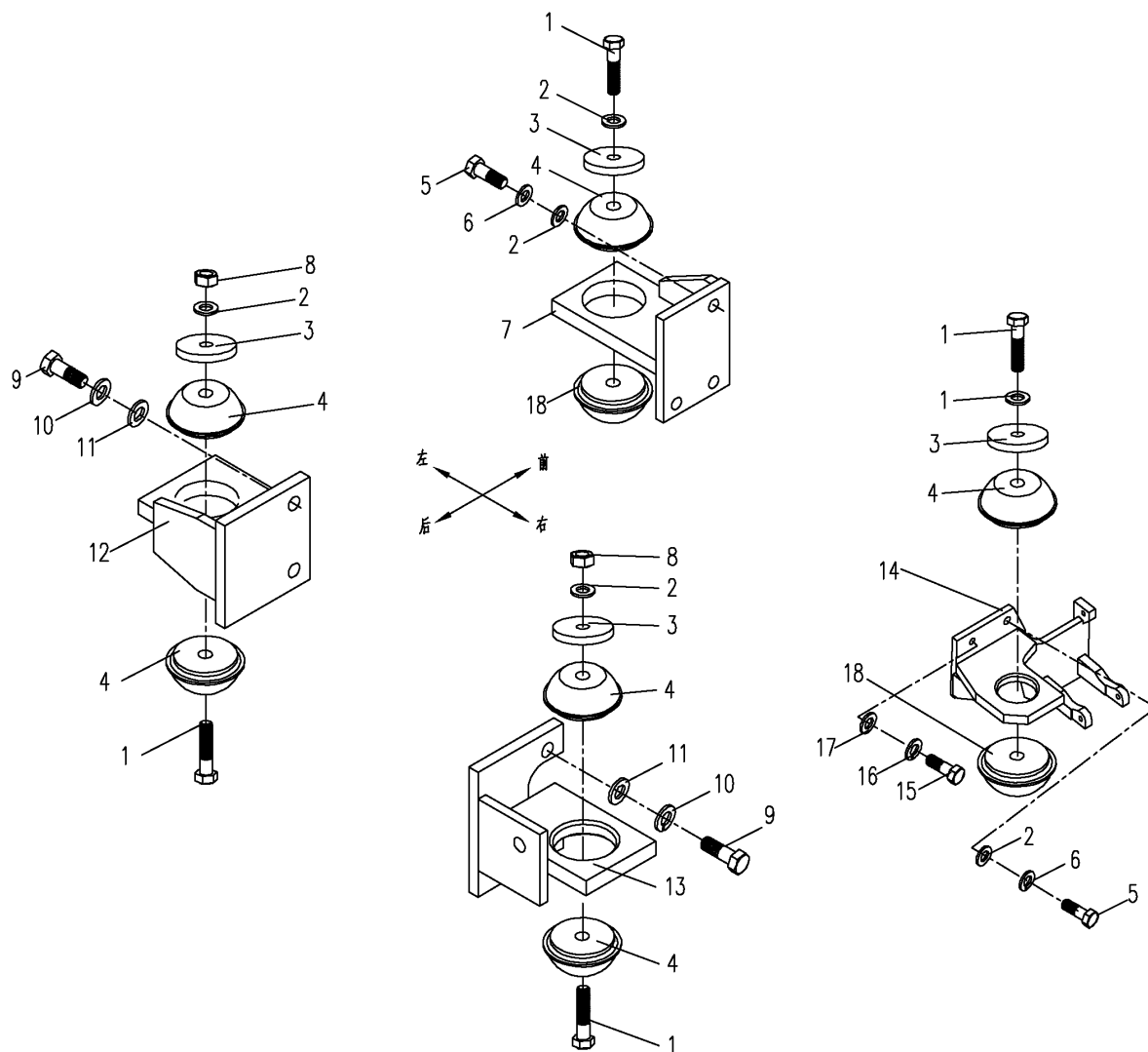
830T04.12.6	СИСТЕМА ВЫРАБОТКИ МОЩНОСТИ
-------------	----------------------------

№	Кол-во	№ детали	Описание	Спецификация	Примечание
1	6	0206-001000025-63	Болт	M10X25 GB/T5783	8. 8 Zn. D
2	6	0401-010-03	Пружинная шайба	10 GB/T93	Zn.D
3	6	0404-010-03	Шайба	10 GB/T97. 1	Zn.D
4	1	835-1215001	Соединительный диск		
5	6	0210-001002025-84	Болт	M10X 1. 25X25 GB/T5'	16.9
6	1	835-1205100	Соединитель		



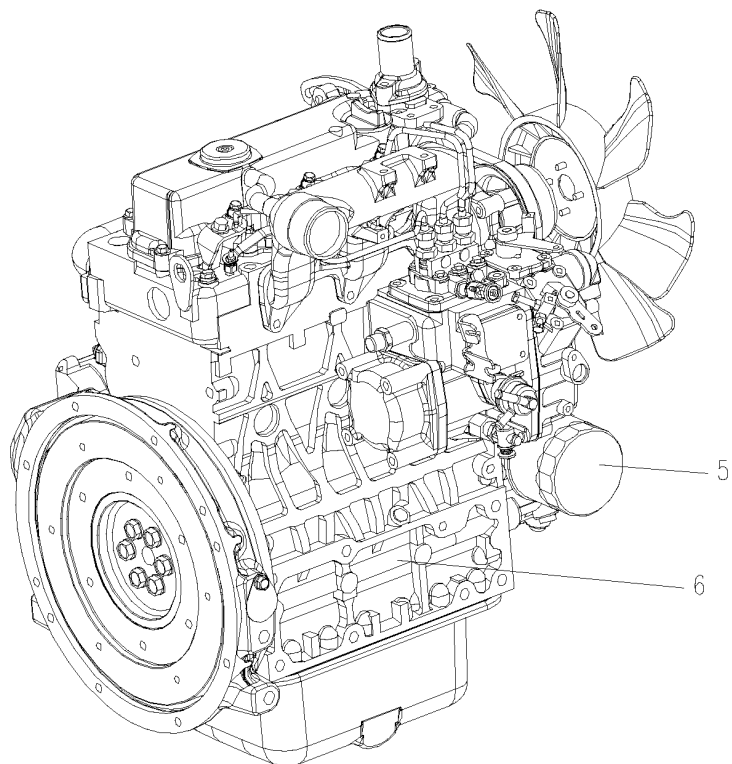
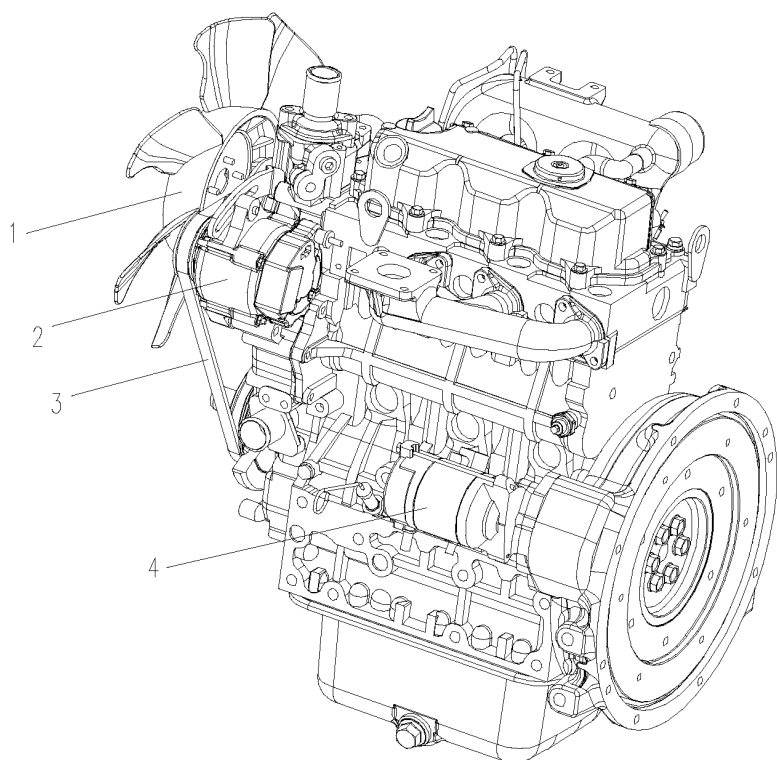
825E02.12.7	СИСТЕМА ПОДВЕСКИ
-------------	------------------

№	Кол-во	№ детали	Описание	Спецификация	Примечание
1	4	0204-001200110-84		M12X110 GB/T5782	10.9
2	10	0404-012-03	Болт	12 GB/T 97. 1	Zn.D
3	4	810K-1208003			
4	6	828-1206001			
			Шайба		
			Шайба		
5	6	0210-001202035-84	Амортизатор	M12X 1. 25X35 GB/T5'	16.9
			Болт		
6	6	0401-012-03	Пружинная шайба	12 GB/T93	Zn.D
7	1	830T-1203100			
			Передняя опора-левая		
8	2	0303-120-43	Гайка	M12 GB/T889. 1	8 Zn.D
			Болт		
9	4	0210-001403035-84	Пружинная шайба	M14X1.5X35 GB/T57!	10.9
10	4	0401-014-03	Шайба	14 GB/T 93	Zn.D
11	4	0404-014-03	Задняя опора-левая	14 GB/T 97.1	Zn.D
12	1	825E-1227200	Задняя опора-правая		
13	1	830T-1204200A	Передняя опора-правая		
14	1	825E-1227400	Болт		
			Пружинная шайба	M10X 1. 25X30 GB/T5'	8 Zn.D
			Шайба		
16	1	0401-010-03	Нижний амортизатор	10 GB/T93	Zn.D
17	1	0404-010-03		10 GB/T97. 1	Zn.D
18	2	819-1207400			



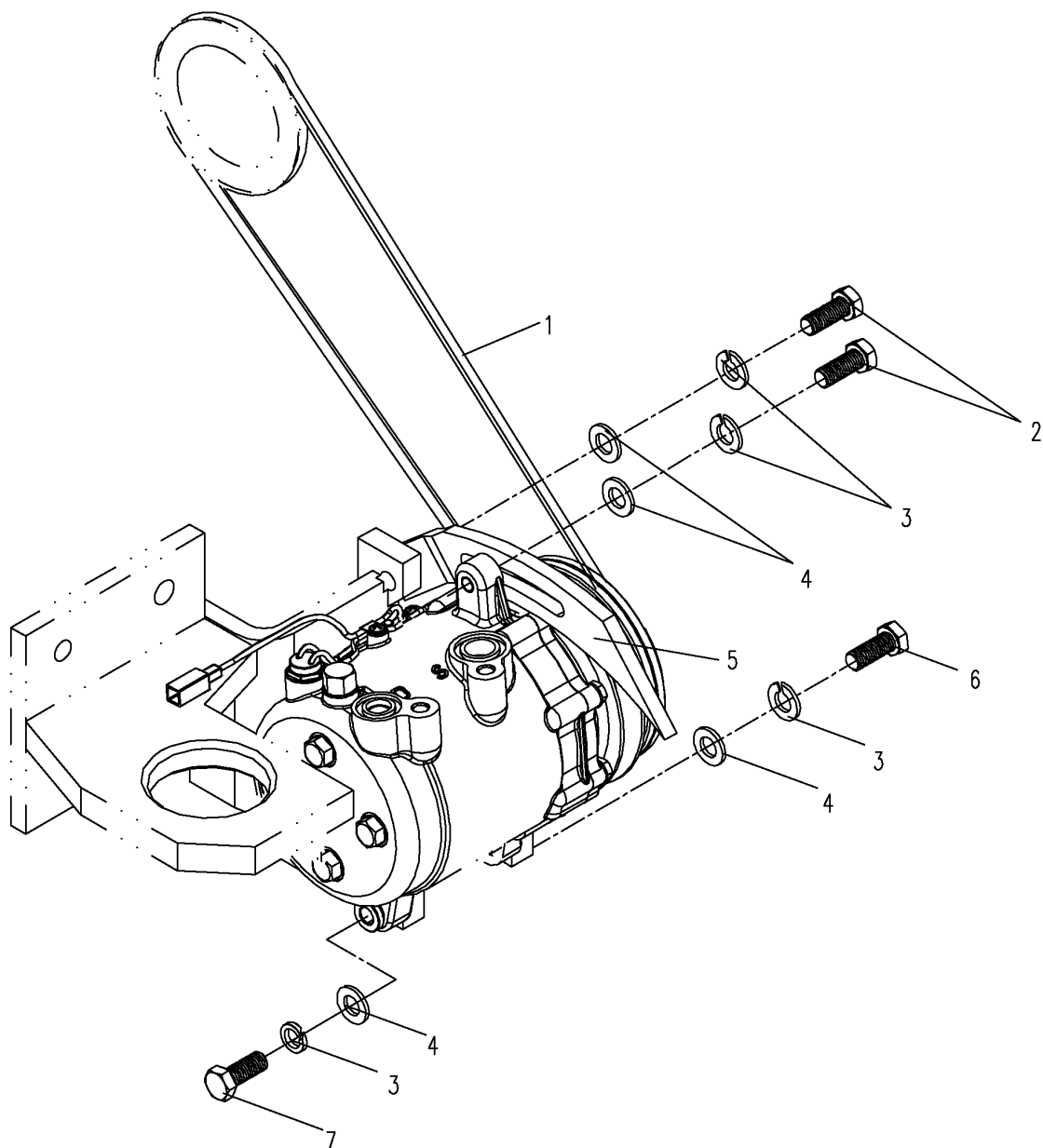
825E02.12.8	ЗАПЧАСТИ ДВИГАТЕЛЯ
-------------	--------------------

№	Кол-во	№ детали	Описание	Спецификация	Примечание
1	1	825E-1228004	Вентилятор		16414-7411-0
2	1	825E-1228002	Редуктор		19279-6401-0
3	1	853D-1214005	Полоса		
4	1	825E-1228001	Стартер		17123-6301-6
5	1	825E-1228011	Смазочный фильтр		НН164-3243-0
6	1	825E-1228000	Двигатель	KUBOTA D1803-M-DI-E3B-YCI-1	



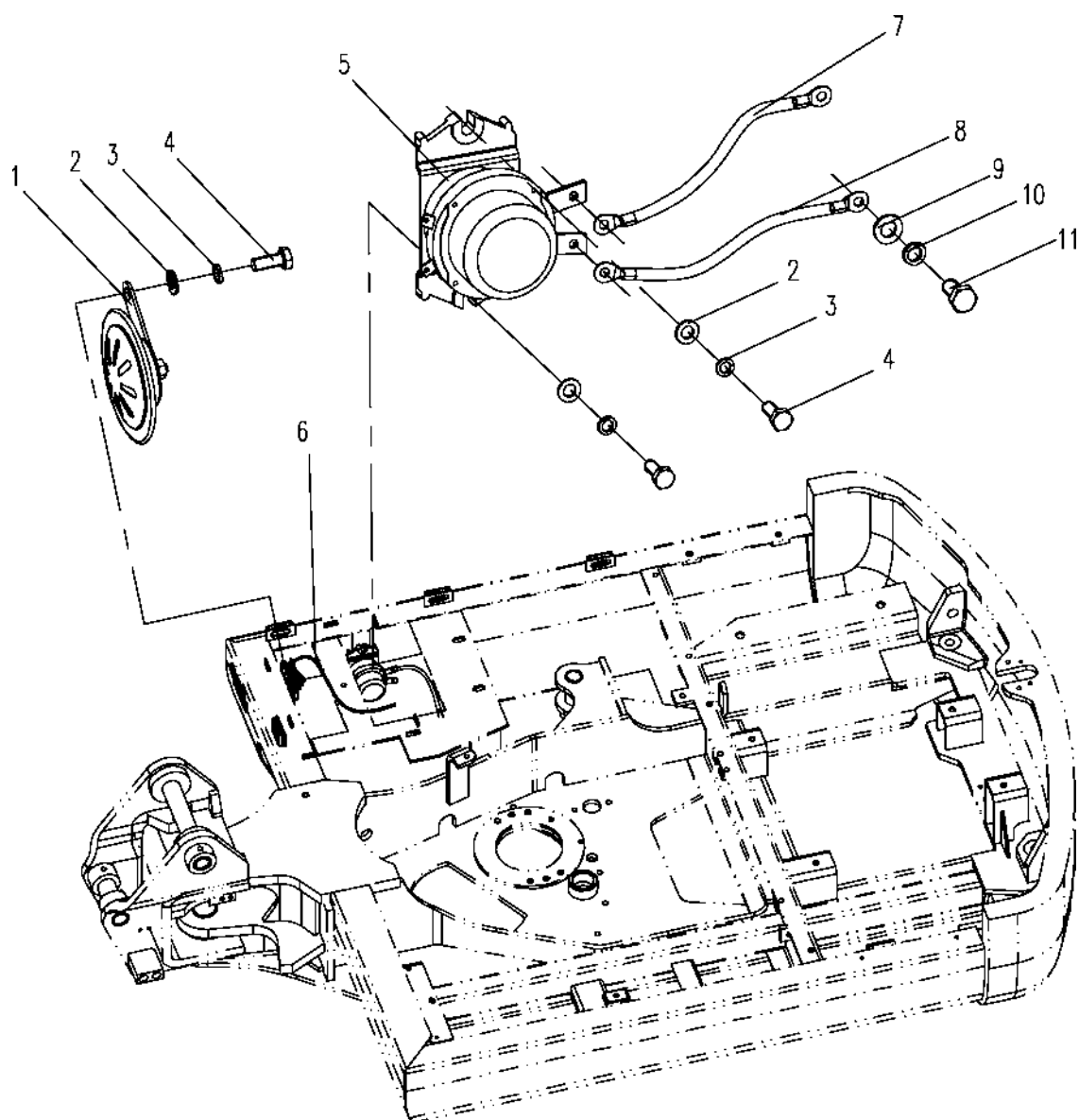
825E02.12.9	СИСТЕМА КОМПРЕССОРА КОНДИЦИОНИРОВАНИЯ ВОЗДУХА
-------------	---

№	Кол-во	№ детали	Описание	Спецификация	Примечание
1	1	835-1208002	Полоса		
2	2	0206-000800025-84	Болт	M8X25 GB/T5783	10.9
3	4	0401-008-03	Пружинная шайба	8 GB/T93	Zn.D
4	4	0404-008-03	Шайба	8 GB/T97. 1	Zn.D
5	1	830T-1207001	Затягивающий болт		
6	1	0206-000800030-84	Болт	M8X30 GB/T5783	10.9
7	1	0206-000800050-84	Болт	M8X50 GB/T5783	10.9



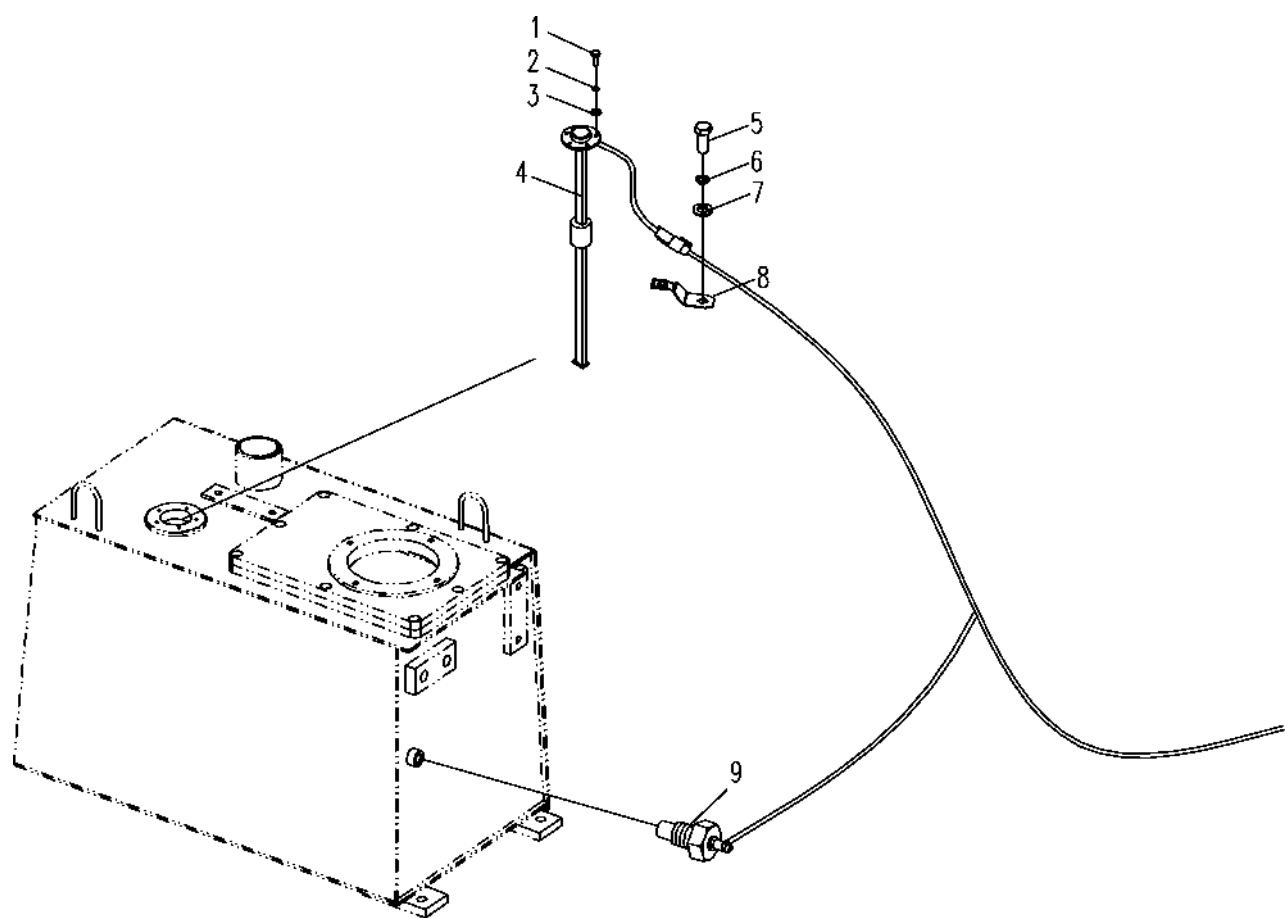
E25A1.13.1	ЭЛЕКТРИЧЕСКАЯ СБОРКА ПОВОРОТНОЙ ПЛАТФОРМЫ
------------	---

№	Кол-во	№ детали	Описание	Спецификация	Примечание
1	1	T0416-02102			(12V)
			Зуммер		
2	3	0404-008-03	Шайба	8 GB/T97. 1	Zn.D
			Пружинная шайба		
3	3	0401-008-03	Болт	8 GB/T93	Zn.D
4	3	0206-000800020-63	Главный переключатель	M8X20 GB/T5783	8. 8 Zn. D
5	1	T0401-01113	Главный жгут проводов		DK136A
6	1	E25A1-1311100	Катодная проволока		
7	1	835-1302001	Заземляющий провод		
8	1	830D-1300200	Шайба		
9	1	0404-010-03	Пружинная шайба	10 GB/T97. 1	Zn.D
10	1	0401-010-03	Болт	10 GB/T93	Zn.D
11	1	0260-001000020-63		M10X20 GB/T5783	8. 8 Zn. D



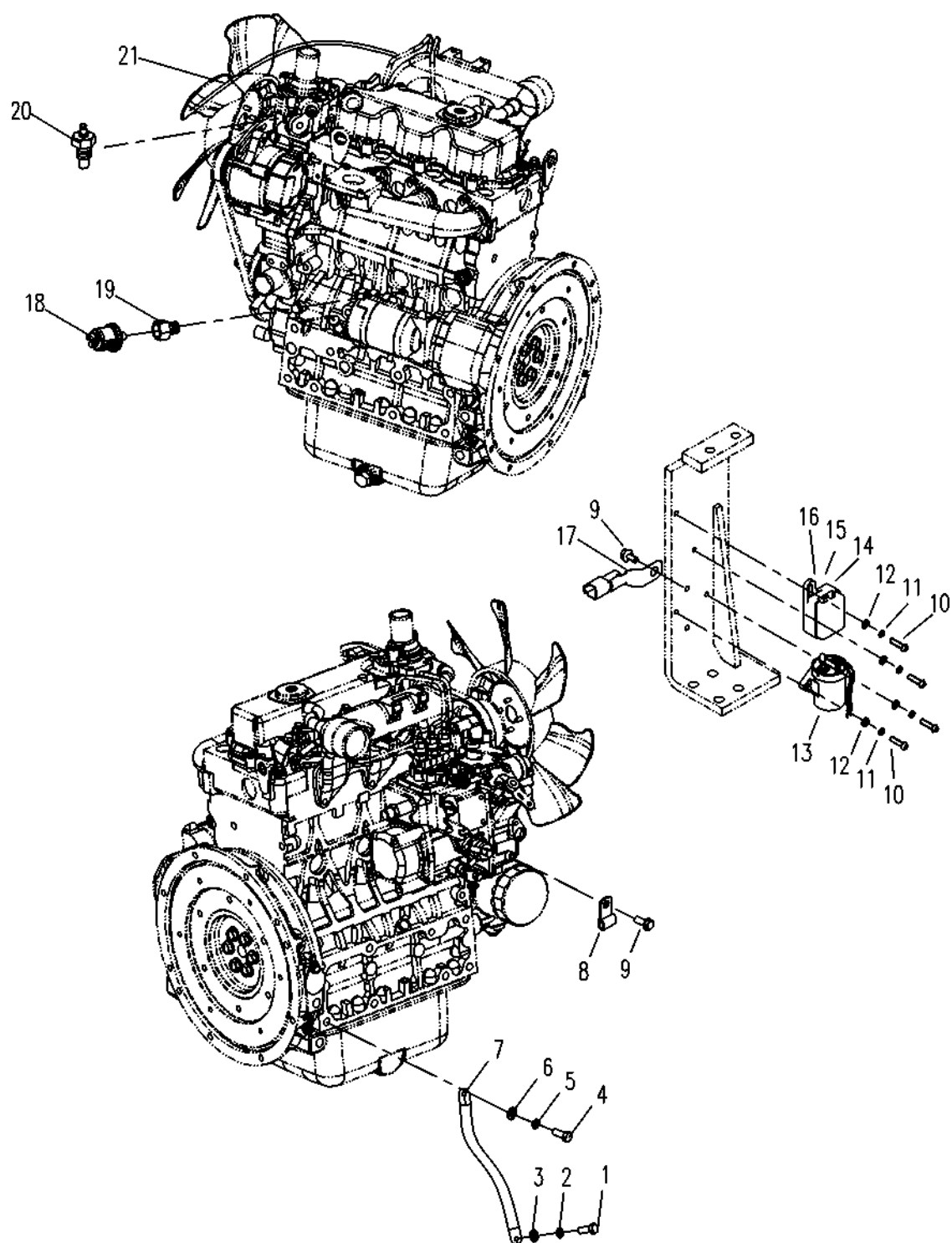
830P.13.2	ЭЛЕКТРИЧЕСКАЯ СБОРКА ЕМКОСТИ
-----------	------------------------------

№	Кол-во	№ детали	Описание	Спецификация	Примечание
1	5	0206-000500016-63		M5X16 GB/T5783	8. 8 Zn. D
			Болт		
2	5	0401-005-03	Пружинная шайба	5 GB/T93	Zn.D
3	5	0404-005-03	Шайба	5 GB/T97. 1	Zn. D
4	1	T0411-15212	Датчик уровня топлива		L=380mm
5	1	0206-000800016-63	Болт	M8X16 GB/T5783	8. 8 Zn. D
6	1	0401-008-03	Пружинная шайба	8 GB/T93	Zn.D
7	1	0404-008-03	Шайба	8 GB/T97. 1	Zn.D
8	1	T0416-06006	Фиксирующая пластина		
9	1	T0411-01201	Датчик температуры		



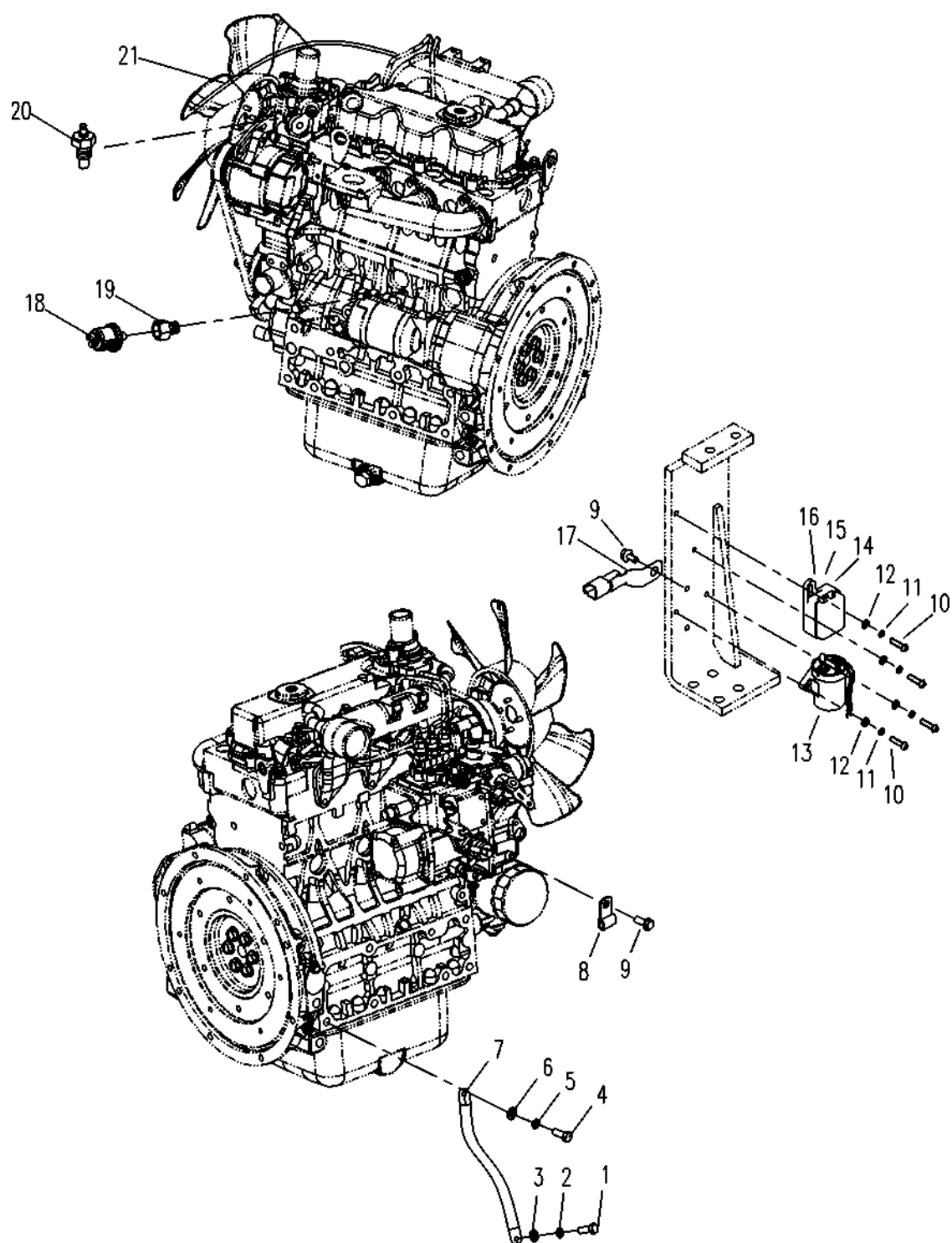
825E02.13.6	ЭЛЕКТРИЧЕСКАЯ СБОРКА ДВИГАТЕЛЯ
-------------	--------------------------------

№	Кол-во	№ детали	Описание	Спецификация	Примечание
1	1	0206-001000020-63	Болт Пружинная шайба	M10X20 GB/T5783	8. 8 Zn. D
2	1	0401-010-03	Шайба	10 GB/T93	Zn.D
3	1	0404-010-03	Болт	10 GB/T97. 1	Zn. D
4	1	0210-001202025-63	Пружинная шайба пепел Шайба	M12X 1. 25X25 GB/T5'	8. 8 Zn. D
5	1	0401-012-03	Заземляющий провод	12 GB/T93	Zn.D
6	1	0404-012-03	Зажим для проволоки	12 GB/T97. 1	Zn.D
7	1	835-1324001	Болт		
8	1	T0416-06008	Болт Шайба		
9	2	0211-000600012-63	Пружинная шайба Реле	M6X12 GB/T 5789	8. 8 Zn. D
10	2	0110-000500020-63	Коробка	M5X20 GB/T818	8. 8 Zn. D
11	4	0404-005-03	Предохранитель	5 GB/T97. 1	Zn.D
12	4	0401-005-03	Предохранитель скобка Датчик давления	5 GB/T93	Zn.D
13	1	T0404-01312	Болтовое соединение	12V	
14	1	T0402-01105	Датчик температуры		
15	1	T0402-04104			50A
16	1	T0402-04102			30A
17	1	T0416-06006		1027-003-1200	
18	1	T0411-03101			
19	1	853D-1326001A			
20	1	T0411-01101			



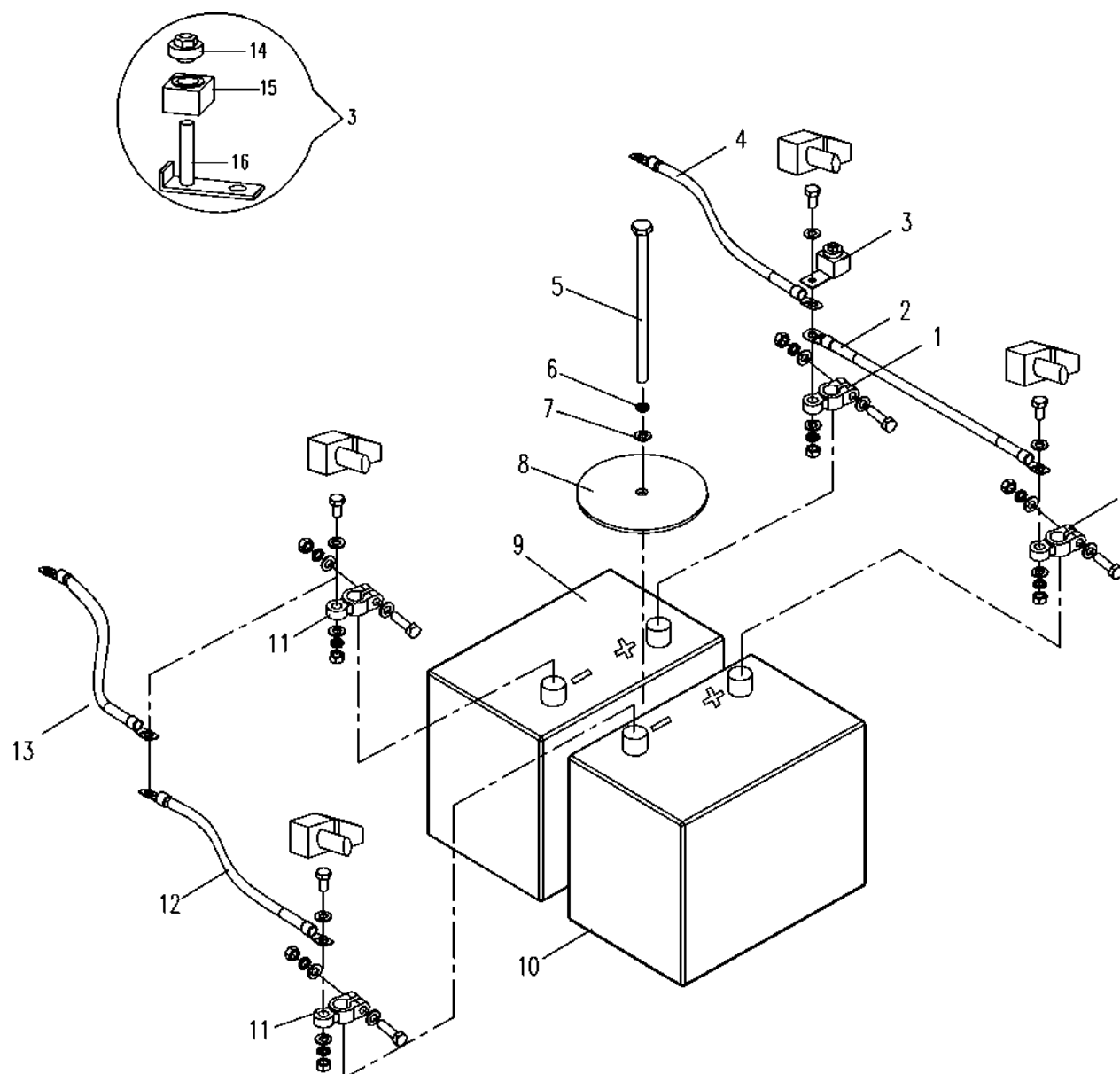
825E02.13.6	ЭЛЕКТРИЧЕСКАЯ СБОРКА ДВИГАТЕЛЯ
-------------	--------------------------------

№	Кол-во	№ детали	Описание	Спецификация	Примечание
21	1	830Т-1340300В	Стартовая проводка		



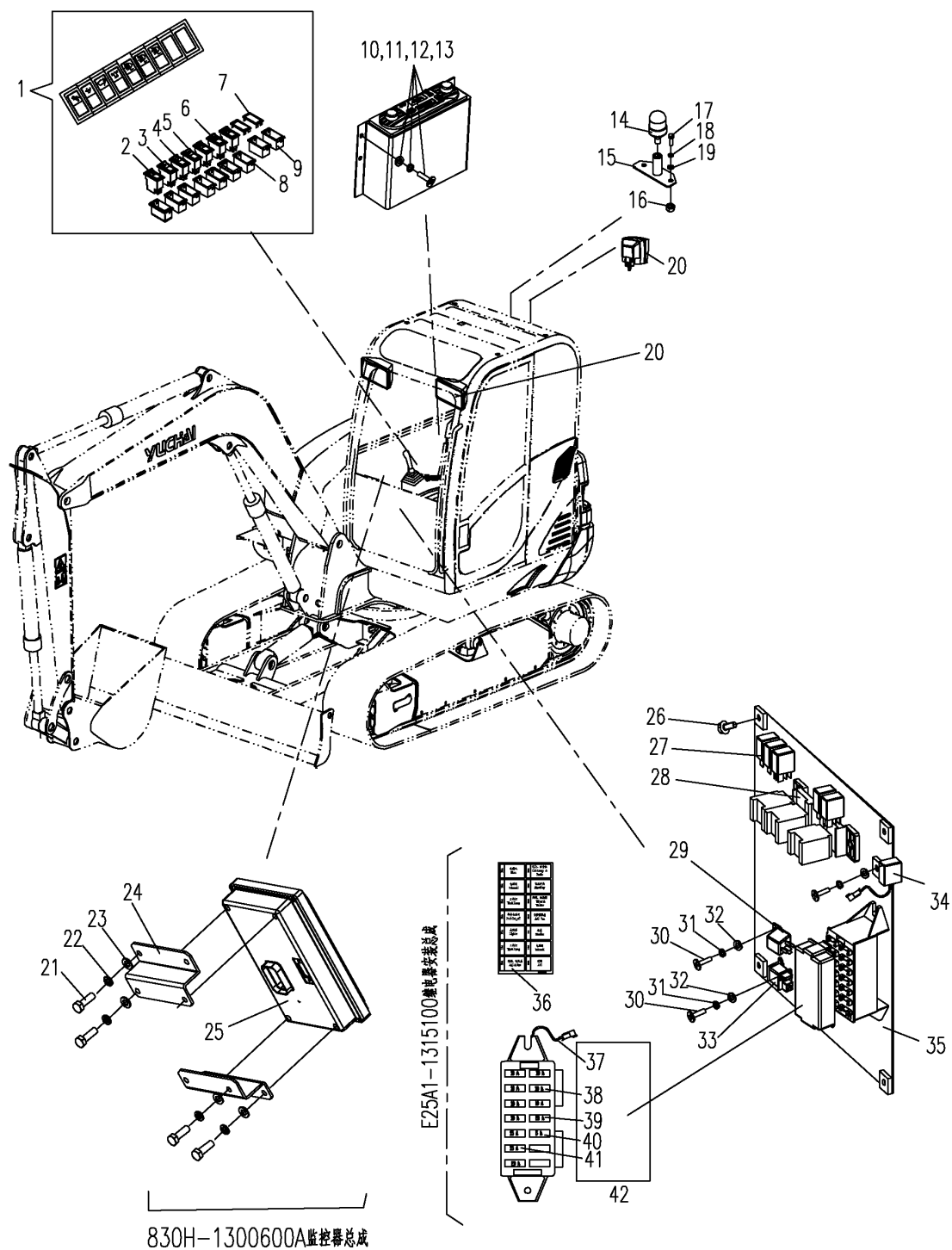
825E04.13.4	АККУМУЛЯТОРНАЯ БАТАРЕЯ
-------------	------------------------

№	Кол-во	№ детали	Описание	Спецификация	Примечание
1	2	T0416-01101			
2	1	853D-1382020	Соединительный штуцер для аккумулятора		
3	1	853D-1382300			
4	1	830D-1300400	Анодный провод к аккумулятору		
5	1	830T-1342001	Предохранитель аккумуляторной батареи в сборе		
6	1	0401-010-03	Анодная проволока	10 GB/T93	Zn.D
7	1	0404-010-03	Фиксирующий столб	10 GB/T97. 1	Zn.D
8	1	830D-1320001	Пружинная шайба		
9	1	T0413-02102	Шайба		6-QW-60LHD
10	1	T0413-02101	Фиксирующее кольцо Батарея		6-QW-60HD
11	2	T0416-01102	Батарея		
12	1	830D-1300300	Соединительный штуцер для аккумулятора	830D-1300300	
13	1	830D-1300100			
14	1	T0416-01301	Катодный провод к аккумулятору		CFNUT-M8
15	1	T0402-05201	Катодная проволока		MRBF-050
16	1	T0416-01201	Крышка изолятора предохранитель 50A		
			Место для предохранителя аккумуляторной батареи		



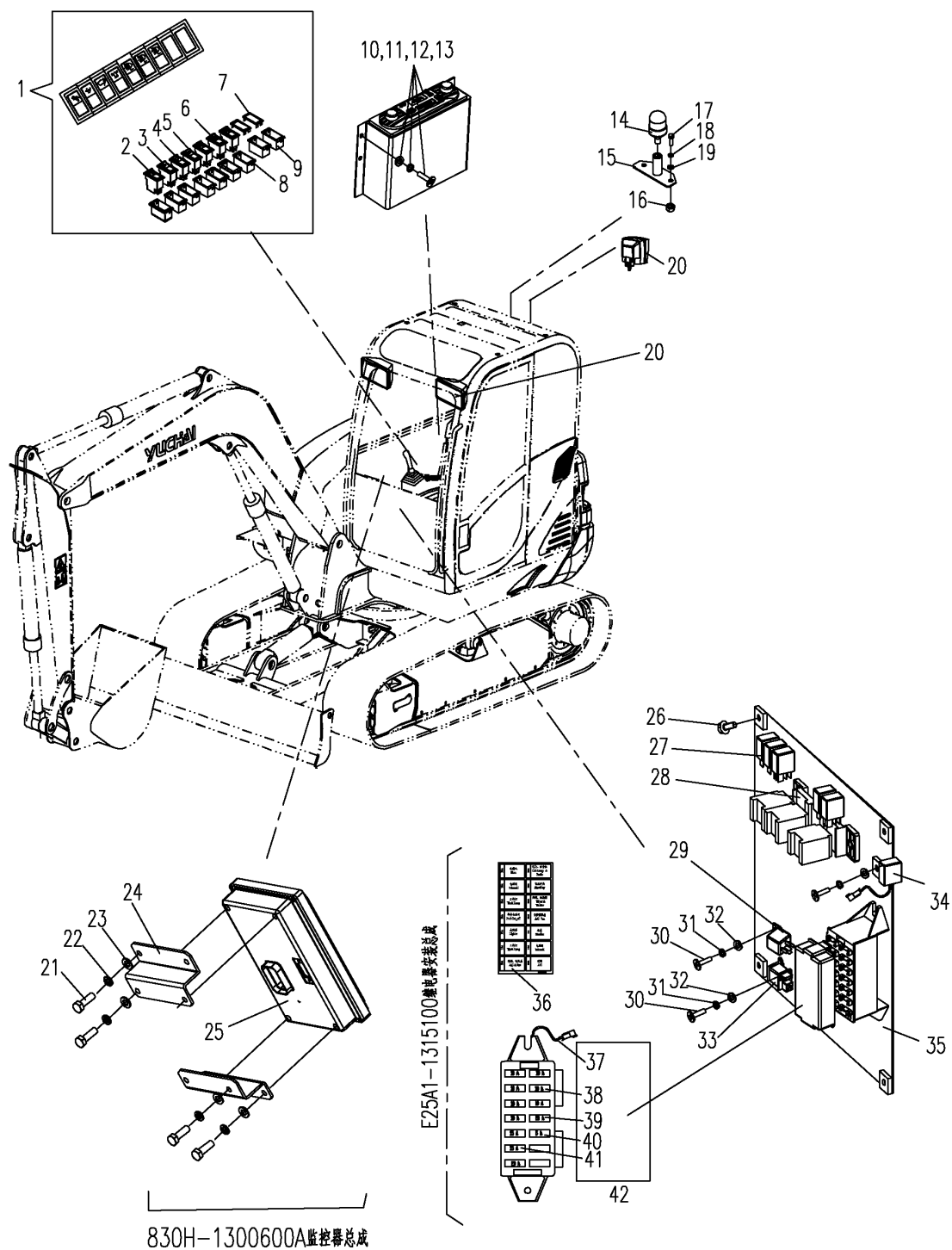
E25A1.13.5	ЭЛЕКТРИЧЕСКАЯ СБОРКА КАБИНЫ
------------	-----------------------------

№	Кол-во	№ детали	Описание	Спецификация	Примечание
1	1	830E-1327200			
			Переключатель в сборе		
2	1	T0405-07201			
			Индикатор поворота стрелы		
3	1	T0401-03210			
4	1	T0401-03202	Переключатель скорости		
5	1	T0401-03205	Переключатель Swipper		
6	3	T0401-03201	Переключатель сигнальной лампы		
7	2	T0401-03303			
8	7	T0401-03302	Переключатель рабочей лампы		
9	2	T0401-03301	Обложка		
10	1	T0409-01110	Средний одиночный кадр		12V
11	4	0404-004-03	Боковая одинарная рама	4 GB/T97. 1	Zn.D
12	4	0401-004-03	Радио	4 GB/T93	Zn.D
13	4	0110-000400012-63	Шайба	M4X12 GB/T818	8. 8 Zn. D
14	1	T0405-04211	Пружинная шайба		
15	1	T0416-04002	Болт		
16	2	0306-080-43	Предупреждающий свет	M8 GB/T6170	8 Zn.D
17	2	0206-000800020-63	скобка Гайка	M8X20 GB/T5783	8. 8 Zn. D
18	2	0401-008-03	Болт	8 GB/T93	Zn.D
19	2	0404-008-03	Пружинная шайба	8 GB/T97. 1	Zn.D
20	3	T0405-011002	Шайба		
			Рабочая лампа		



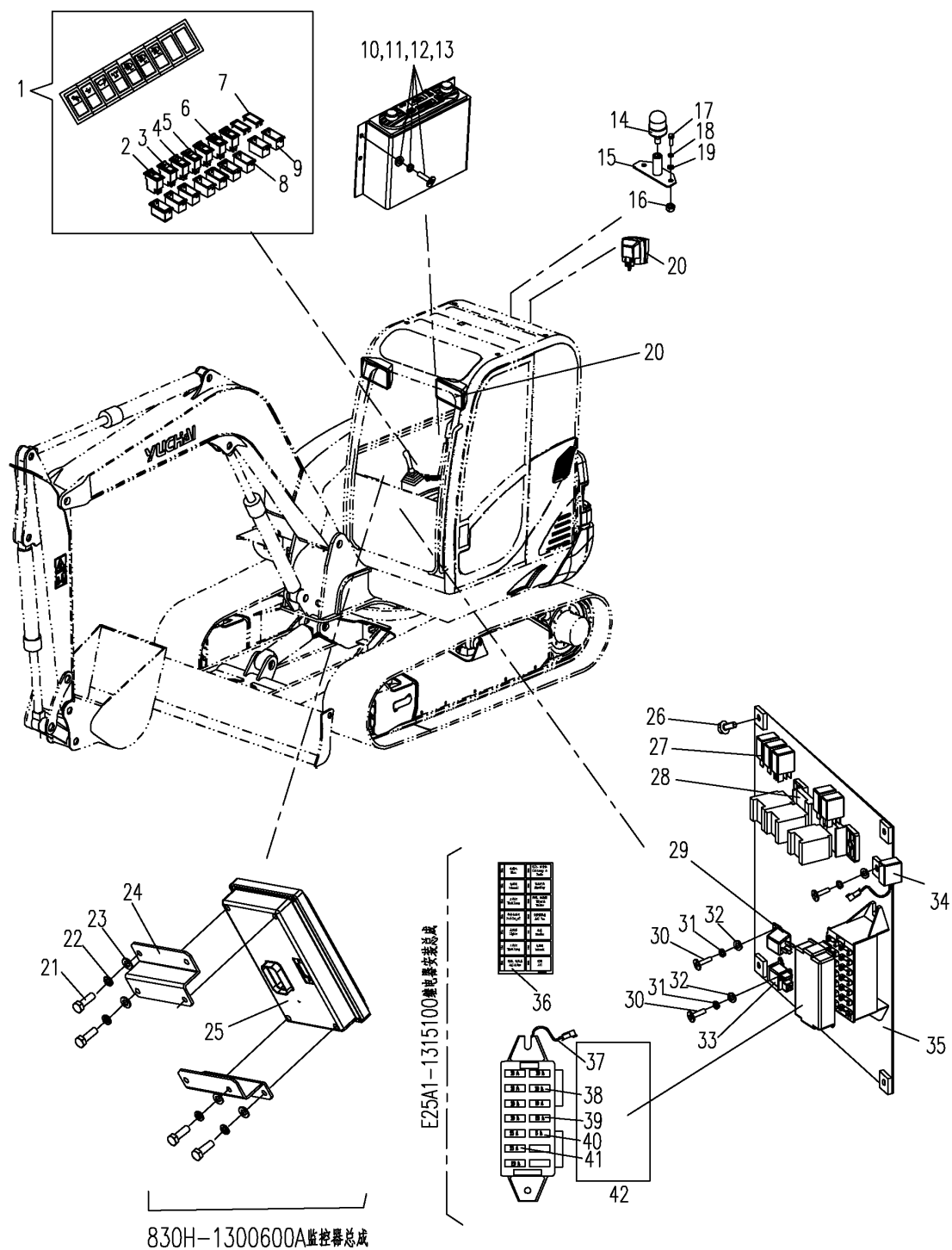
E25A1.13.5	ЭЛЕКТРИЧЕСКАЯ СБОРКА КАБИНЫ
------------	-----------------------------

№	Кол-во	№ детали	Описание	Спецификация	Примечание
21	8	0206-000600012-63		M6X12 GB/T65	
			Болт		
22	8	0401-006-03		6 GB/T93	Zn.D
			Пружинная шайба		
23	8	0404-006-03		6 GB/T97. 1	Zn.D
			Шайба		
24	2	830H-1300602			
			Фиксирующая пластина		
25	1	T0412-04212			DC038D-H
			Монитор в сборе		
26	4	0211-000600012-63		M6X12 GB/T5789	8. 8 Zn. D
			Болт		
27	5	T0404-02412			12V
			Реле		
28	1	T0416-04001			
			Кронштейн реле		
29	1	T0404-02111		JD191E-1510	
			Реле		
29	8	0110-000500012-63		M5X12 GB/T818	8. 8 Zn. D
			Болт		
			Пружинная шайба		
31	8	0401-005-03		5 GB/T93	Zn.D
			Шайба		
32	8	0404-005-03		5 GB/T97. 1	Zn.D
			Реле накаливания		
33	1	T0404-03111			JD191A-12V
			Зуммер		
34	1	T0416-15101			12 V
			Встроить в доску		
35	1	839-1396110			
			Бирка для предохранителя на 14 мест		
36	1	830H-1300401			
37	1	830H-1300411			
			Жгут проводов предохранителей		
38	7	T0402-02103			10A
			10A предохранитель		
39	2	T0402-02105			20A
			20A предохранитель		
40	1	T0402-02101			5A
			Предохранитель 5A		



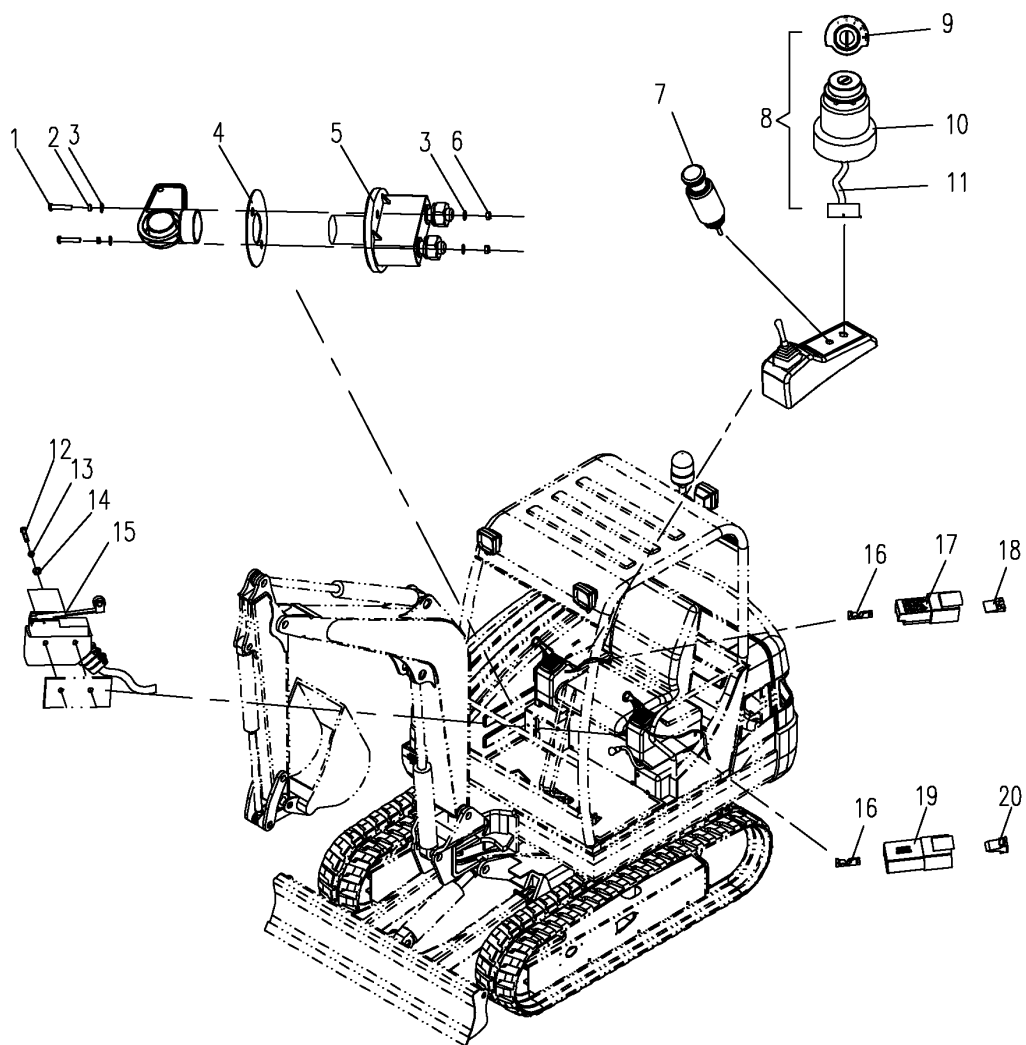
E25A1.13.5	ЭЛЕКТРИЧЕСКАЯ СБОРКА КАБИНЫ
------------	-----------------------------

№	Кол-во	№ детали	Описание	Спецификация	Примечание
41	2	T0402-02104	Предохранитель15А		15А
42	1	830E-1303010	14-контактный предохранитель		

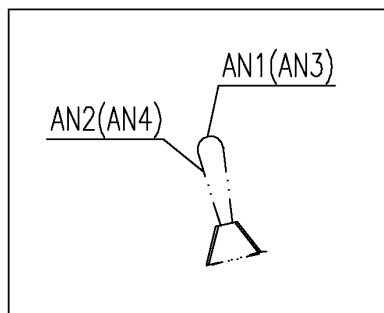


E25A1.13.6	ЭЛЕКТРИЧЕСКАЯ СБОРКА БЛОКА УПРАВЛЕНИЯ
------------	---------------------------------------

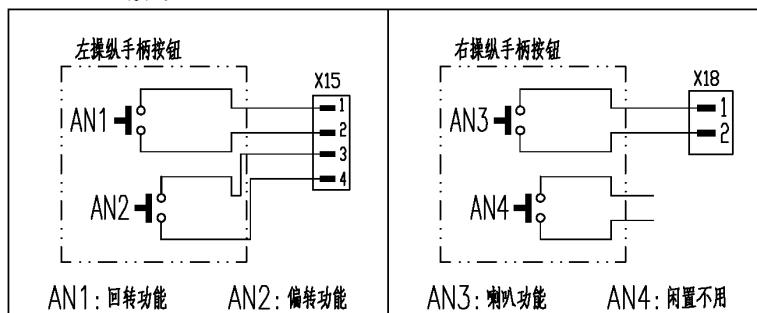
№	Кол-во	№ детали	Описание	Спецификация	Примечание
1	2	0110-000500020-63		M5X20 GB/T 818	8. 8 Zn. D
2	4	0401-005-03	Винт	5 GB/T 93	Zn.D
3	4	0404-005-03		5 GB/T 97. 1	Zn. D
4	1	T0703-010007	Пружинная шайба		
5	1	T0401-020001	Шайба		
6	2	0306-050-43	Табличка главного выключателя	M5 GB/T 6170	8 Zn.D
7	1	T0408-01111	Главный переключатель		(12V)
8	1	838A-1302000	Гайка		(12V)
9	1	810H-1300101	Прикуриватель		
10	1	T0401-04401	Переключатель в сборе		
11	1	838A-1302100	щиток		(12V)
12	2	0110-000400050-63	Переключатель пускового ключа	M4X50 GB/T818	8. 8 Zn. D
13	2	0401-004-03	Жгут проводов	4 GB/T93	Zn.D
14	2	0404-004-03	Болт	4 GB/T97. 1	Zn.D
15	1	T0401-05101	Инструмент		
16	8	T0414-09114	Переключатель в сборе I		
17	2	T0414-01021	Концевой выключатель 14pin	1060-14-0122	
18	2	T0414-01022	2-жильный разъем 2 основных замка 4-жильный разъем	DT04-2P	
19	1	T0414-01041	4-х ядерный замок	W-2P	
20	1	T0414-01042		DT04-4P	
				W-4P	



操纵手柄按钮位置图

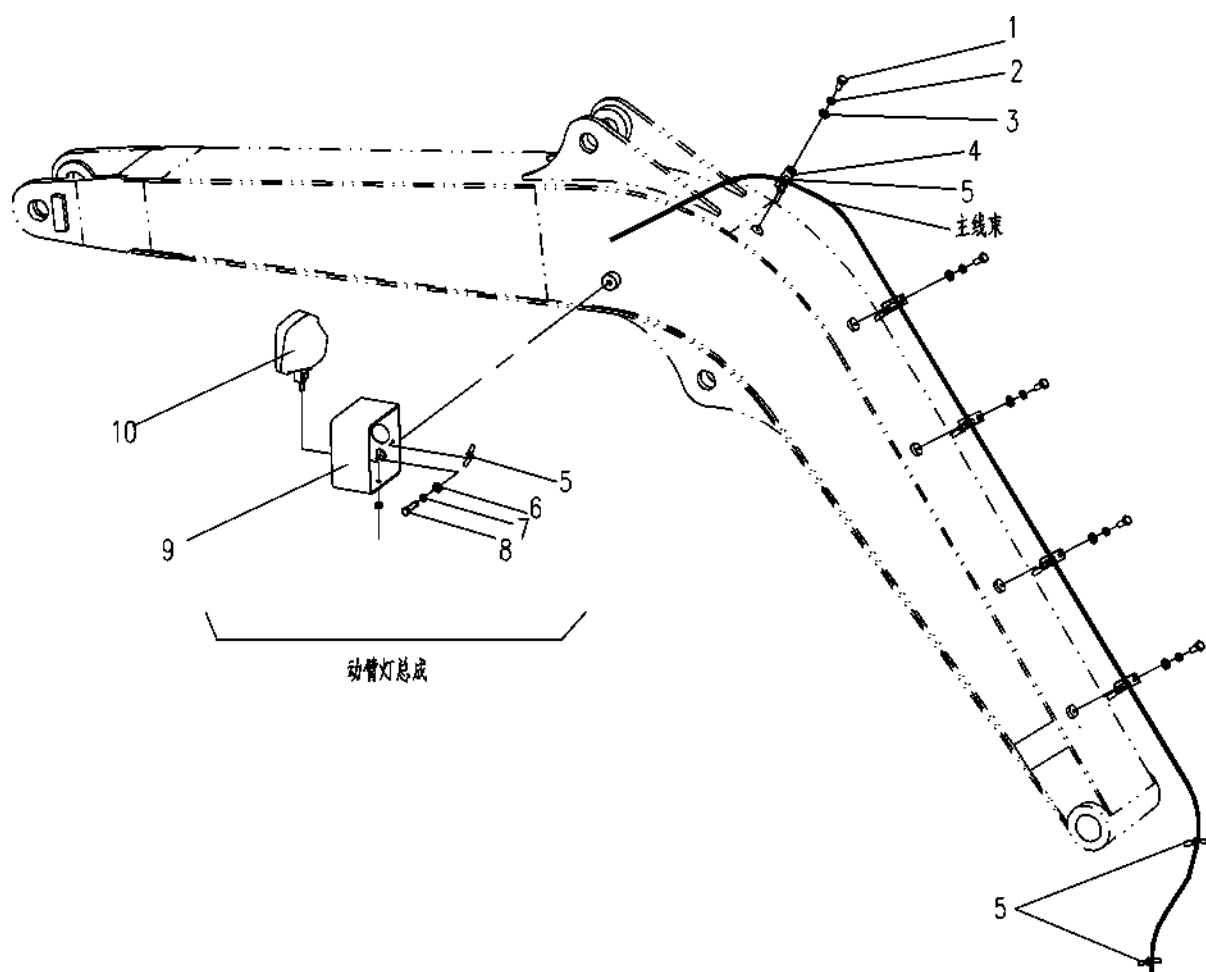


电气接线图



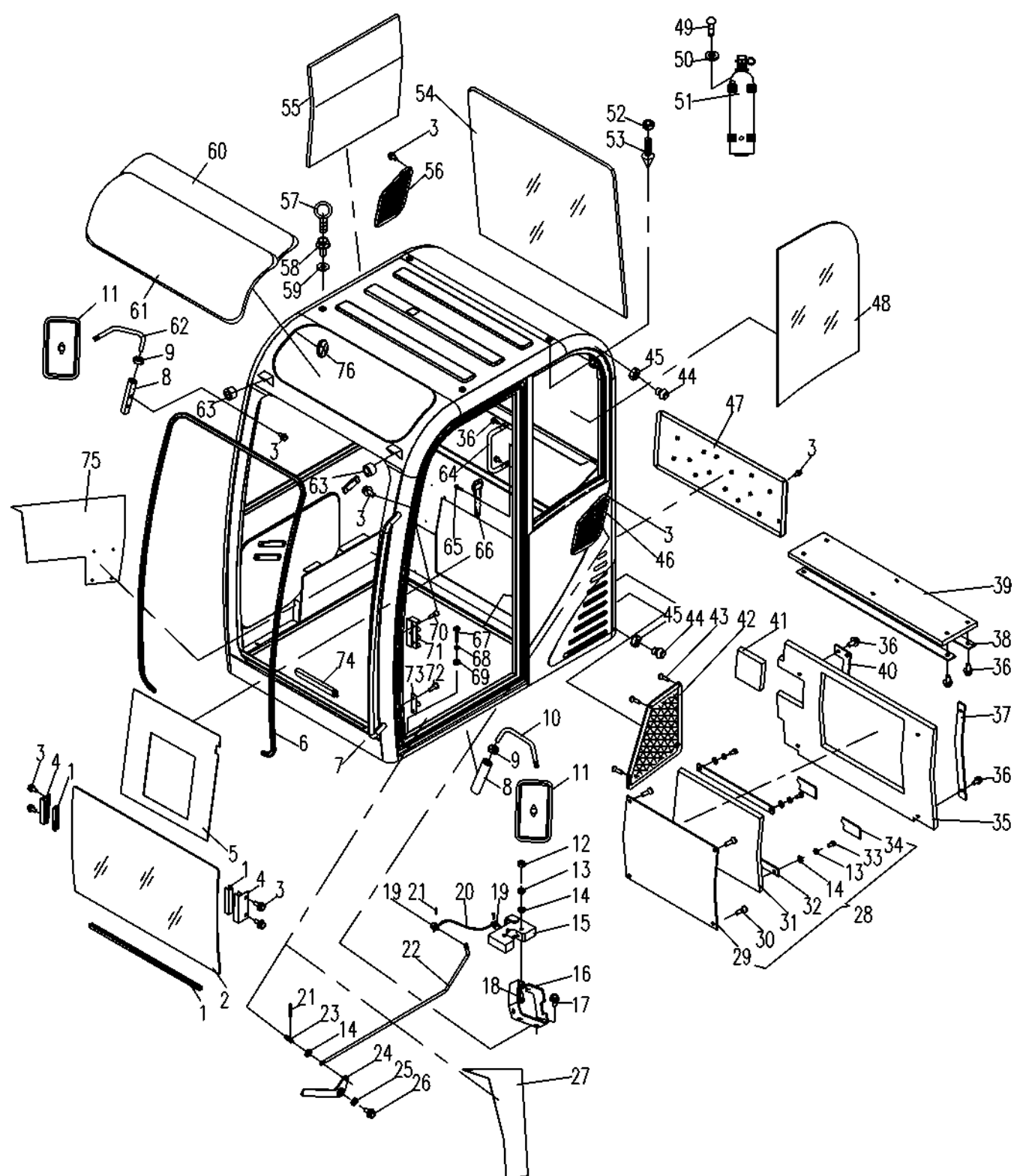
825E04.13.7	ЭЛЕКТРИЧЕСКАЯ СБОРКА ОСВЕТИТЕЛЬНОГО ПРИБОРА СТРЕЛЫ
-------------	--

№	Кол-во	№ детали	Описание	Спецификация	Примечание
1	5	0206-000600012-63	Болт	M6X12 GB/T5783	8. 8 Zn. D
			Пружинная шайба		
2	5	0401-006-03	Шайба	6 GB/T93	Zn.D
3	5	0404-006-03	Деталь для крепления провода	6 GB/T97. 1	Zn.D
4	5	T0416-06001			
5	8	T0416-060010	Кабельные стяжки	3.6X150	
6	1	0404-012-03	Шайба	12 GB/T97. 1	Zn.D
7	1	0401-012-03	Пружинная шайба	12 GB/T93	Zn.D
8	1	0206-001200050-63	Болт	M12X50 GB/T5783	8. 8 Zn. D
			Кронштейн лампы		
9	1	830E-1301100	Рабочая лампа		
10	1	T0405-011001		12V	



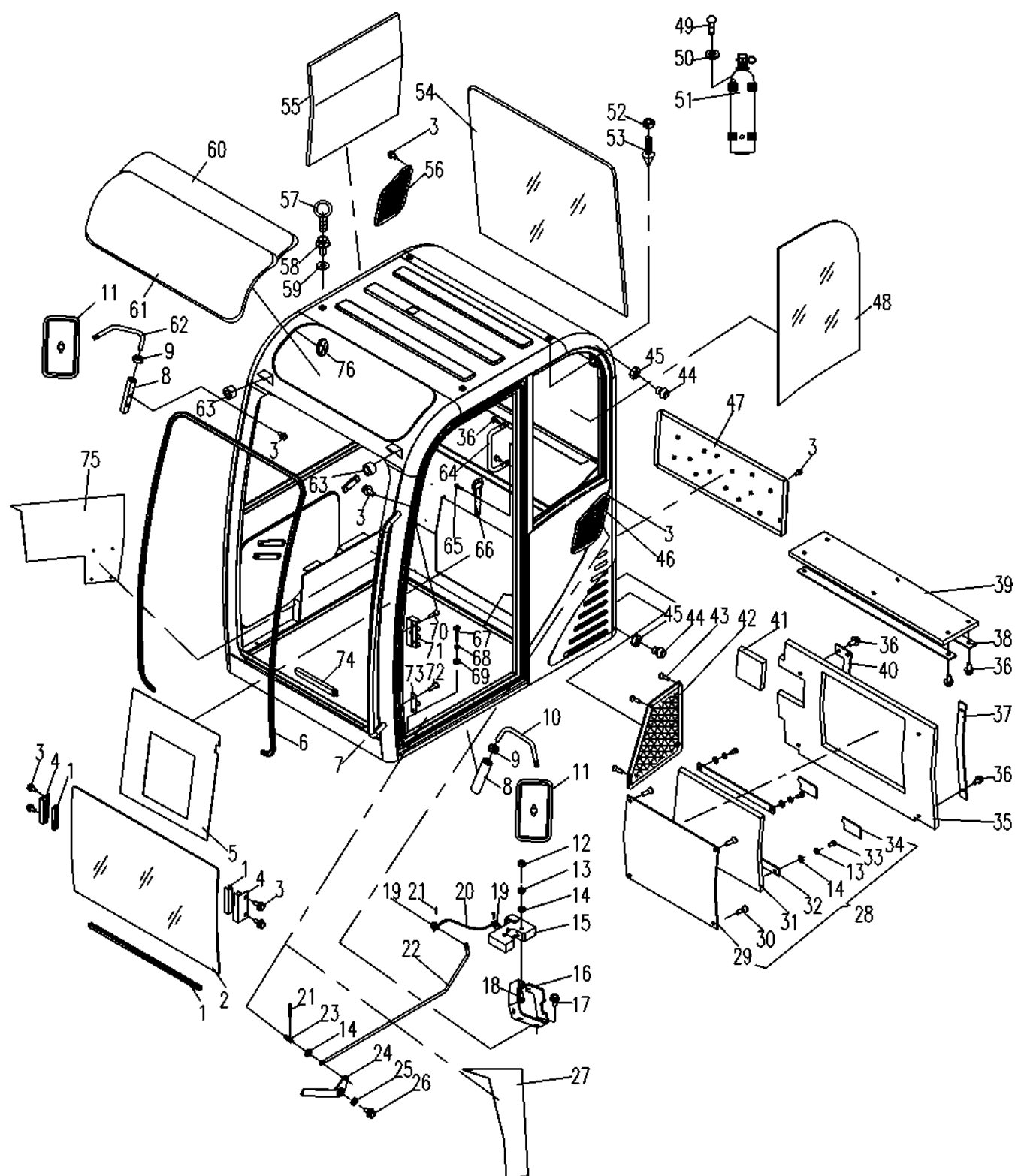
825E.28.1	ЧАСТЬ КАБИННОГО МОДУЛЯ I
-----------	--------------------------

№	Кол-во	№ детали	Описание	Спецификация	Примечание
1	1. 07m	830D-0700044			
2	1	853D-0700002			
3	12	0211-000600012-63		M6X12 GB/T5789	8. 8 Zn. D
4	2	830H-0711000			
5	1	830H-0700017	Резиновая уплотнительная лента		
6	1	853D-0700051	Переднее-нижнее оконное стекло		
7	1	830T-0701000A	Болт		
8	2	830E-0700014	Стекланная монтажная пластина		
9	2	830E-0700012	Левая боковая теплоизоляционная пластина		
10	1	830E-0700011			
11	2	830E-0700003	Резиновая уплотнительная лента		
12	2	0306-060-43		M6 GB/T6170	8 Zn. D
13	6	0401-006-03	Основная часть кабины	6 GB/T93	Zn. D
14	9	0404-006-03	Крепление полюса	6 GB/T97. 1	Zn. D
15	1	860-0710000B	Блокирующая гайка		
16	1	853D-0700005A	Левая скобка Зеркало заднего вида Гайка		
17	3	0211-001000020-63	Пружинная шайба Шайба	M10X20 GB/T5789	8. 8 Zn. D
18	2	0211-000600035-63	Дверной замок	M6X35 GB/T5789	8. 8 Zn. D
19	2	860-1209008	Каркас дверного замка Болт Болт		
20	1	830D-0700015A	Подвижный штифт осей Тяга II		



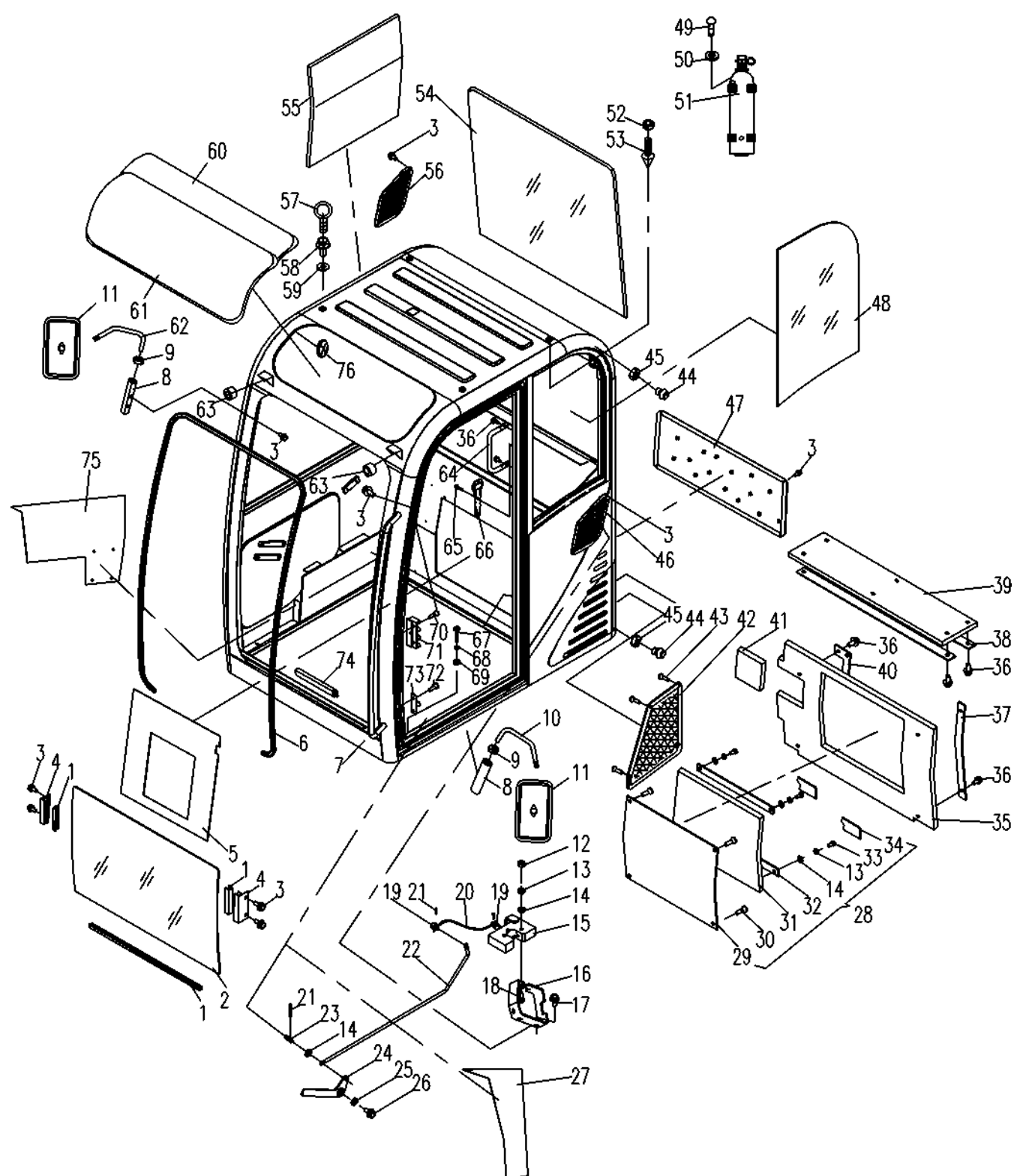
825E.28.1	ЧАСТЬ КАБИННОГО МОДУЛЯ I
-----------	--------------------------

№	Кол-во	№ детали	Описание	Спецификация	Примечание
21	3	0501-016020-03	шплинт	\$1.6X20 GB/T91	Zn.D
22	1	830H-0700004A	Тяга		
			Штифтовой вал		
23	1	0508-060012-03	Руль	\$6X12 GB/T882	Zn.D
24	1	830H-0700003A	Большая шайба		
25	1	0403-008-03	Болт	8 GB/T96	Zn.D
			Задняя боковая теплоизоляционная пластина		
26	1	0211-000800012-63	Теплоизоляция Крышка	M8X12 GB/T5789	8. 8 Zn. D
27	1	830H-0700018	Крышка в сборе		
28	1	830D-0705000A	Болт		
29	1	830D-0705100B	Теплоизоляционная плита		
29	4	0111-000800012-63	Прижимная плита	M8X12 GB/T819.1	8. 8 Zn. D
31	1	830D-0705001A	Болт		
			Уплотнение III		
32	2	830D-0705002A	Теплоизоляционная плита		
33	4	0206-000600025-63	Болт	M6X25 GB/T5783A	8. 8 Zn. D
			Прижимная плита		
34	2	830D-0705003	Прижимная плита I		
35	1	825E-0700004	Теплоизоляционная плита		
36	30	0211-000800035-63	Прижимная плита	M8X35 GB/T5789	8. 8 Zn. D
37	1	830H-0700014			
38	2	830D-0700005A			
39	1	825E-0700001			
40	1	825E-0700002			



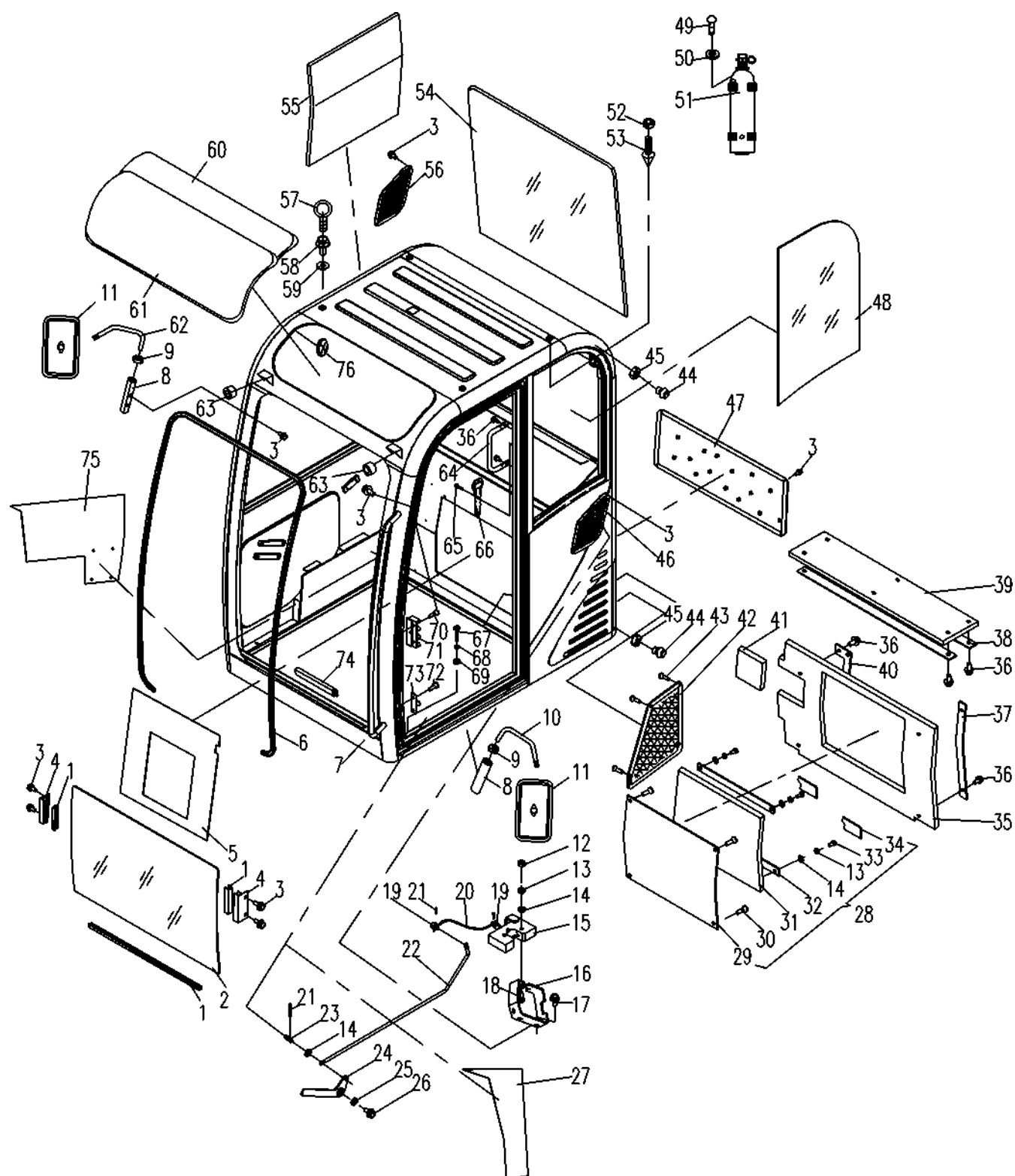
825E.28.1	ЧАСТЬ КАБИННОГО МОДУЛЯ I
-----------	--------------------------

№	Кол-во	№ детали	Описание	Спецификация	Примечание
41	1	825E-0700003			
42	1	853D-0705000			
43	4	0111-000600008-63	Теплоизоляционная плита	M6X8 GB/T819. 1	8. 8 Zn. D
44	2	T0814-030004			
45	2	0306-100-43	Винт воздухозаборника	M10 GB/T 6170	8 Zn. D
46	1	853D-0707000A	Болт		
47	1	853D-0710000	Резиновый пьедестал Гайка		
48	1	853D-0700001	Левая крышка в сборе		
49	2	0117-000480013-63	Задняя обложка	ST4.8X13 GB/T845	8. 8 Zn. D
50	2	0404-005-03	Стекло заднего левого окна	5 GB/T97. 1	Zn. D
51	1	T0815-010001	Болт		
52	2	0306-120-43	Шайба	M12 GB/T 6170	8 Zn. D
53	2	820-0703000	Огнетушитель Гайка		
54	1	853D-0700006	Резиновый пьедестал		
55	1	830H-0700016	Стекло заднего стекла		
56	1	830D-0709000A	Теплоизоляционная плита		
57	4	0114-001600028-63	Правая крышка в сборе	M16 GB/T825	8. 8 Zn. D
58	4	0211-001600020-63	Рым-болт Болт	M16X20 GB/T5789	8. 8 Zn. D
59	4	860-0705002	Резиновая шайба		
60	2. 2m	830D-0700038	Резиновая уплотнительная лента		



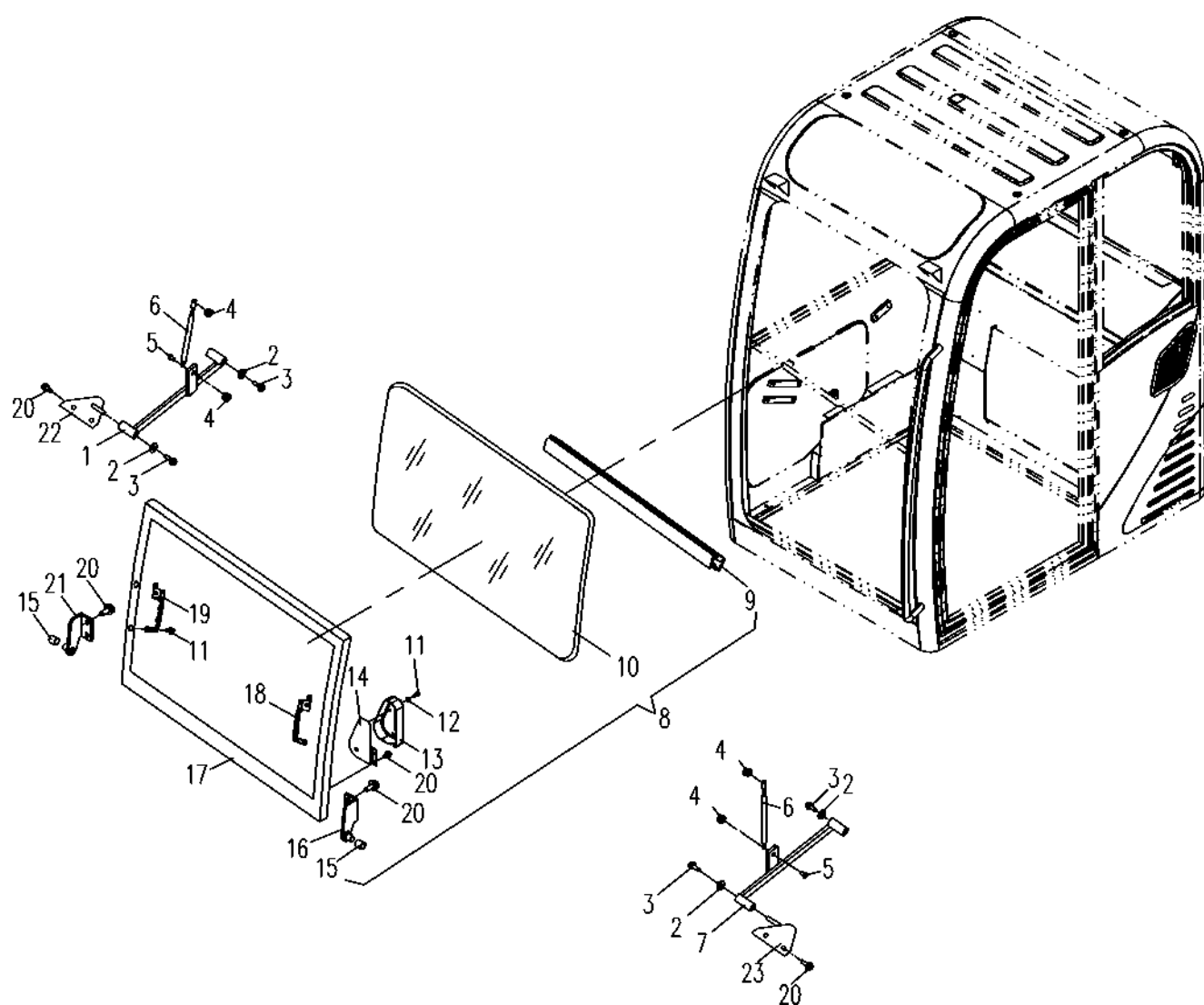
825E.28.1	ЧАСТЬ КАБИННОГО МОДУЛЯ I
-----------	--------------------------

№	Кол-во	№ детали	Описание	Спецификация	Примечание
61	1	853D-0700009	Фрамужное оконное стекло		
62	1	830E-0700013	Правая скобка		
63	4	T0814-010001	Резиновое кольцо		
			Подлокотник		
64	1	830H-0700007	Болт		
65	2	0118-000420013-63	Спасательный молоток	ST4.2X13 GB/T846	8. 8 Zn. D
			Болт		
66	1	T0815-020002	Пружинная шайба		
67	4	0206-001600055-84	Шайба	M16X55 GB/T5783	10.9 AAA
			Болт		
68	4	0401-016-03	Резиновый пьедестал	16 GB/T93	Zn. D
69	4	0403-016-03	Болт	16 GB/T96	Zn. D
			Защелка двери		
70	2	0111-000500008-63	Резиновая уплотнительная лента	M5X8 GB/T819. 1	8. 8 Zn. D
			Правая боковая теплоизоляционная плита		
71	1	T0814-030002			
72	2	0126-000800014-84	Резиновое кольцо	M8X14 GB/T2673	10.9 AAA
73	1	830H-0709000			
74	0. 87m	801-0700016			
75	1	830H-0700019			
76	1	853D-0700032			



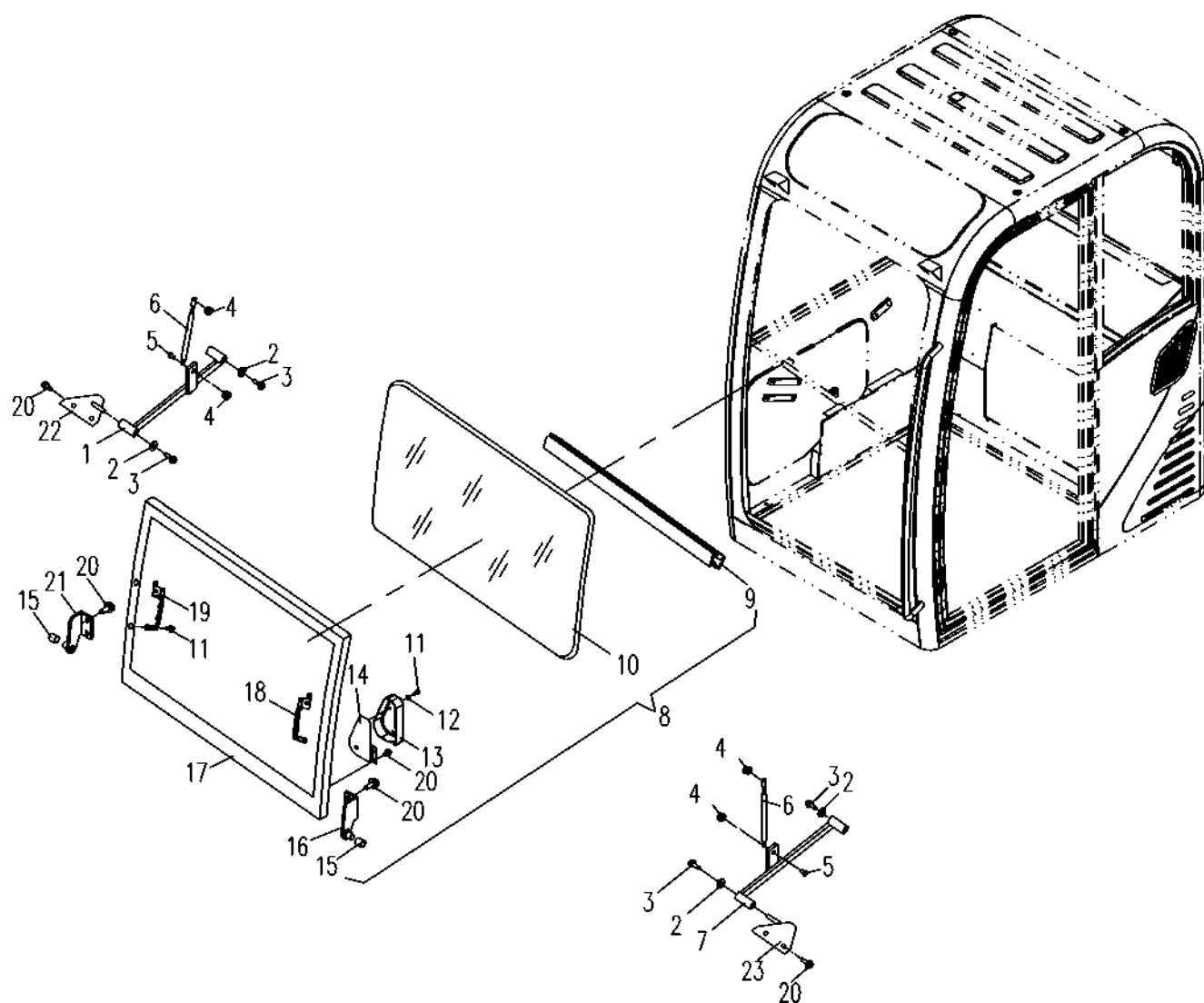
825E.28.2	КОМПОНЕНТ ПОВОРОТНОГО ОКНА КАБИНЫ
-----------	-----------------------------------

№	Кол-во	№ детали	Описание	Спецификация	Примечание
1	1	830H-0705000A	<p>Прямо слева</p> <p>Большая шайба</p> <p>Болт</p> <p>Гайка</p> <p>Штырь</p> <p>Пневматическая пружина</p> <p>Подъемник слева</p> <p>Сборка перевернутого окна</p> <p>Резиновая подушка</p> <p>Стакан</p> <p>Болт</p> <p>Пружинная шайба</p> <p>Покрытие</p> <p>Фиксирующая пластина</p> <p>Блокировать</p> <p>Кронштейн блока-левый</p> <p>Перевернуть оконную раму</p> <p>Замок на левом поручне</p> <p>Замок правого поручня</p> <p>Болт</p>		
2	4	0403-008-03		8 GB/T96	Zn.D
3	5	0211-000800012-63		M8X12 GB/T5789	8. 8 Zn. D
4	4	0306-080-43		M8 GB/T6170	8 Zn.D
5	2	830H-0700013			
6	2	T0813-010001			
7	1	830H-0704000A			
8	1	853D-0702000A			
9	1	830H-0702004			
10	1	853D-0702001			
11	6	0105-000600020-63		M6X20 GB/T 70. 1	8. 8 Zn. D
12	2	0401-006-03		6 GB/T93	Zn.D
13	1	830H-0702002A			
14	1	830H-0702020A			
15	2	830H-0702003			
16	1	830H-0702030A			
17	1	853D-0702100A			
18	1	830D-0700043			
19	1	830D-0700042			
20	10	0211-000800016-63		M8X16 GB/T5789	8. 8 Zn. D



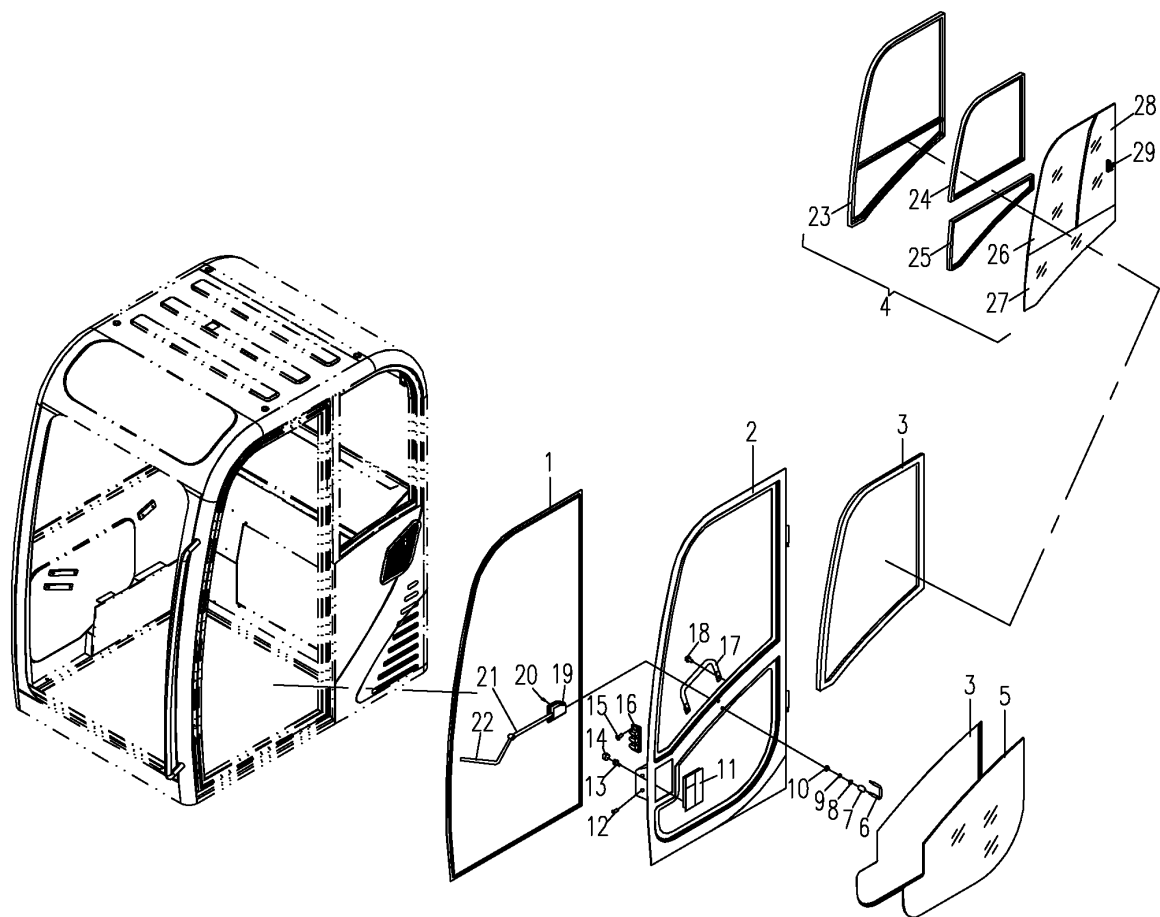
825E.28.2	КОМПОНЕНТ ПОВОРОТНОГО ОКНА КАБИНЫ
-----------	-----------------------------------

№	Кол-во	№ детали	Описание	Спецификация	Примечание
21	1	830Н-0702040А	Кронштейн блока-правый Кронштейн-правый Кронштейн-левый		
22	1	830Н-0702050А			
23	1	830Н-0702010А			



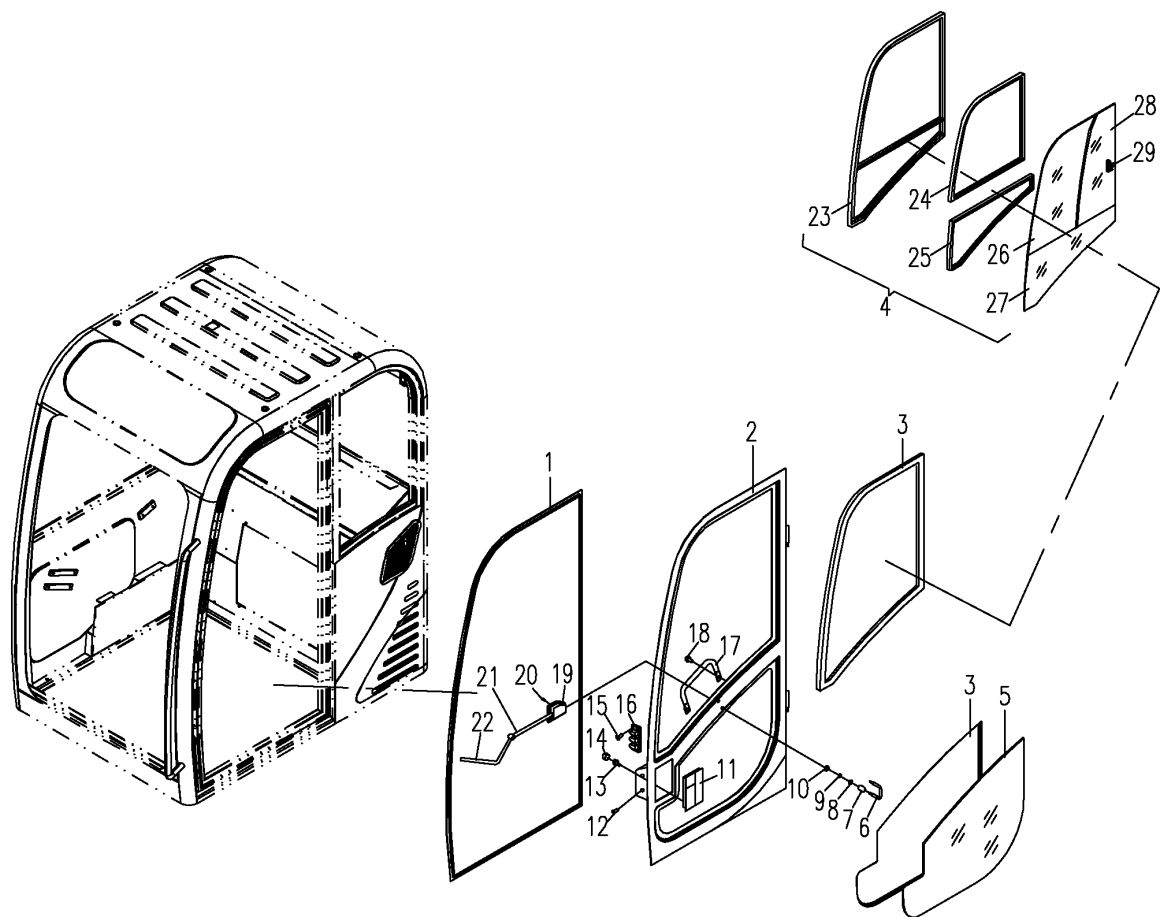
853D.28.2	МОДУЛЬ ДВЕРИ КАБИНЫ В СБОРЕ
-----------	-----------------------------

№	Кол-во	№ детали	Описание	Спецификация	Примечание
1	1	830H-0703001			
2	1	853D-0703100A			
3	2m	830H-0703008			
4	1	853D-0703200			
5	1	853D-0703007	Резиновая уплотнительная лента		
6	1	T0809-010002	Основной корпус-дверь		
7	2	860-0702011A	Резиновая уплотнительная лента		
8	2	0404-008-03	Стекло двери	8 GB/T97. 1	Zn.D
9	2	0401-008-03	Стекло двери	8 GB/T93	Zn.D
10	2	0306-080-43	Ручка блокировки	M8 GB/T6170	8.8 Zn.D
11	1	853D-0703500	Куст		
12	3	0110-000600010-63	Шайба	M6X10 GB/T818	8. 8 Zn. D
13	4	0211-000600025-63	Пружинная шайба Гайка	M6X25 GB/T5789	8.8 Zn.D
14	4	830H-0703011	Замок		
15	6	0111-000500010-63	Болт	M5X10 GB/T819. 1	8. 8 Zn. D
16	1	T0814-030001	Болт Резиновая заглушка		
17	1	853D-0703012A	Болт Бампер I		
18	2	0211-000800016-63	Внутренний подлокотник	M8X16 GB/T5789	8.8 Zn.D
19	1	855-0702005	Болт		
20	2	0105-000500016-63	Внутренняя ручка	M5X16 GB/T70. 1	8.8 Zn.D
			Болт		



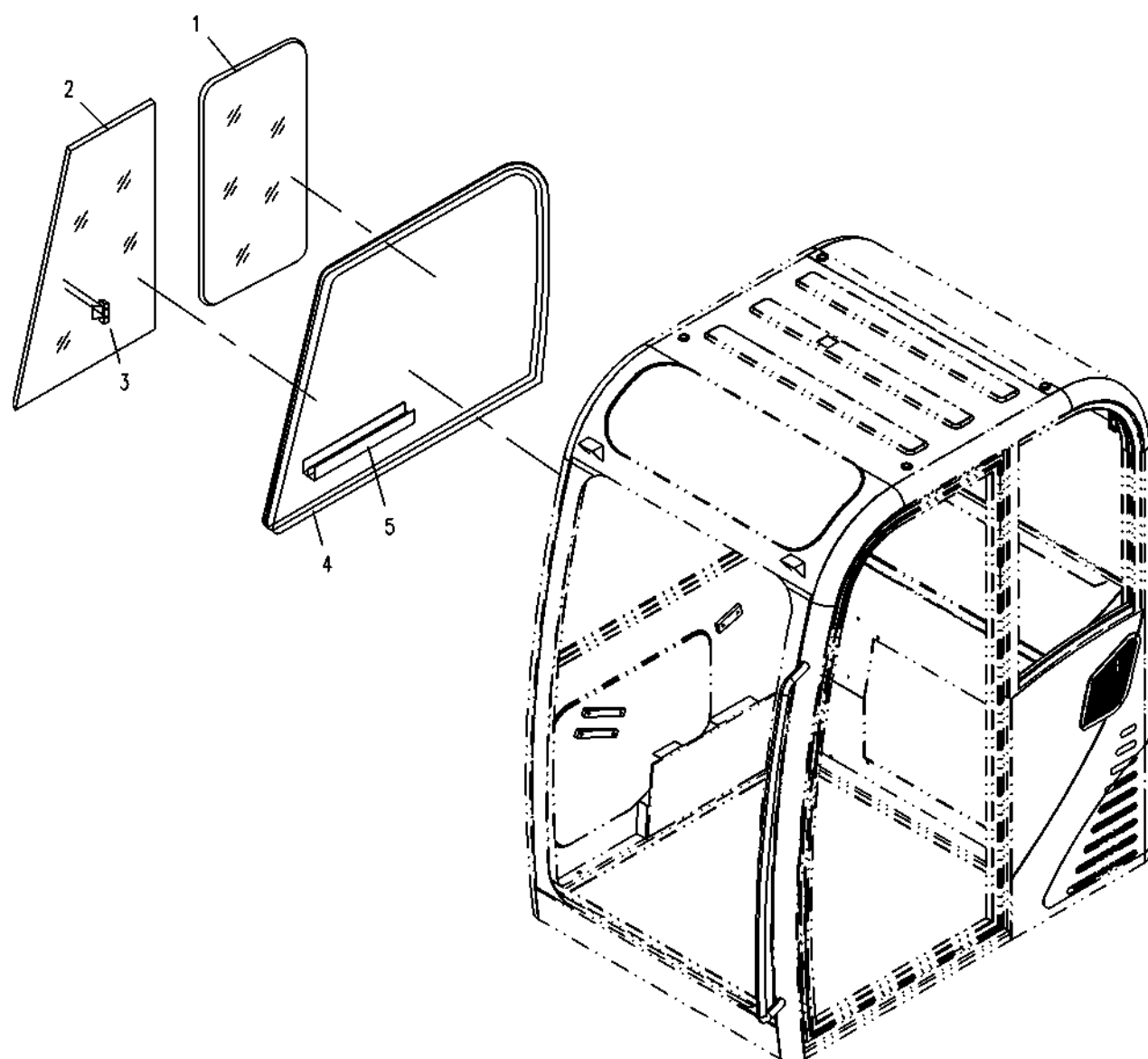
853D.28.2	МОДУЛЬ ДВЕРИ КАБИНЫ В СБОРЕ
-----------	-----------------------------

№	Кол-во	№ детали	Описание	Спецификация	Примечание
21	1	830D-0700015A	Толкающий вал II		
22	1	830H-0700004			
			Толкающий вал		
23	1	853D-0703210			
			Оконная рама из алюминиевого сплава		
24	1	853D-0703204			
25	1	853D-0703205	Уплотнительная лента		
26	1	853D-0703202	Уплотнительная лента		
27	1	853D-0703201	Верхнее стекло		
			Под стеклом		
28	1	853D-0703203	Движущееся стекло		
29	1	860E-0703003	Навесной замок		



853D.28.3	КОМПОНЕНТ ДВИЖУЩЕГОСЯ ОКНА КАБИНЫ
-----------	-----------------------------------

№	Кол-во	№ детали	Описание	Спецификация	Примечание
1	1	853D-0704001			
			Болт		
2	1	853D-0704002			
			Двигающееся оконное		
3	2	853D-0704020	стекло		
4	1	853D-0704010	оконный замок		
5	1	853D-0704003	Рама из алюминиевого		
			сплава		
			Резиновая		
			уплотнительная лента		

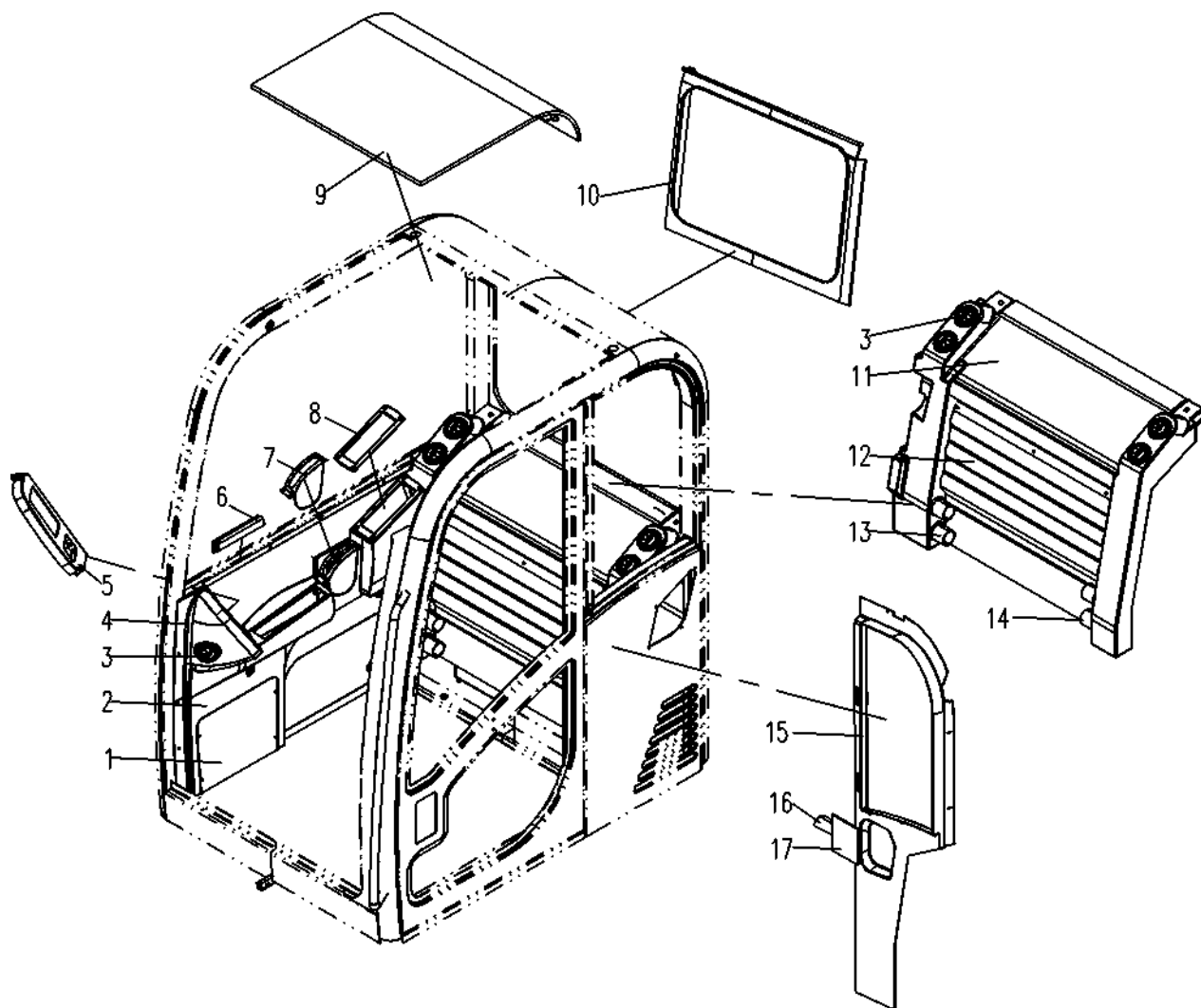


853D.28.4	ВНУТРЕННЯЯ ОТДЕЛКА КАБИНЫ В СБОРЕ
-----------	-----------------------------------

№	Кол-во	№ детали	Описание	Спецификация	Примечание
1	1	853D-0706002			
			Табличка для капитального ремонта		
2	1	853D-0706001			
3	5	830H-0706006	Под перегородкой Дутьевая фурма		
4	1	853D-0706003	Комингс правый		
5	1	853D-0706030	Крышка прибора		
6	1. 2m	830D-0700038	Клейкая лента		
7	1	853D-0706014	Крышка инжектора		
8	1	853D-0706013	Монтажная пластина для радио		
9	1	853D-0706012	Внутренняя табличка-UP		
10	1	853D-0706011			
11	1	853D-0706006	Заднее окно		
12	1	853D-0706005	Верхняя крышка кондиционера		
13	1	853D-0706004	Кондиционер под крышкой		
14	1	853D-0706007			
15	1	853D-0706008	Правая аэродинамическая труба		
16	1	830H-0706012	Левая аэродинамическая труба		
17	1	830H-0706011	Левый комингс		
			Рукоятка		
			Крышка		

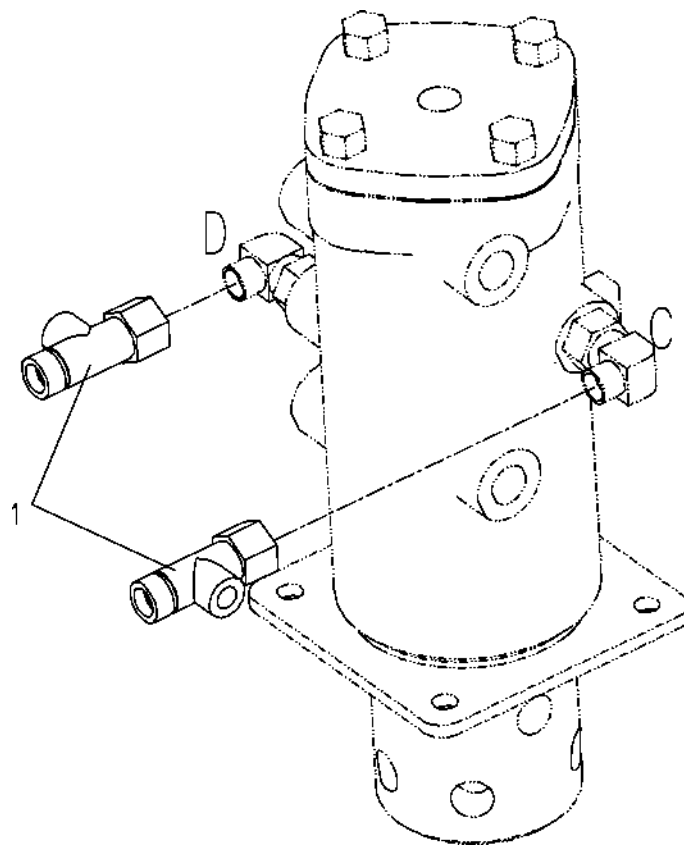
853D.28.4

ВНУТРЕННЯЯ ОТДЕЛКА КАБИНЫ В СБОРЕ



825E04.37.1	ГИДРАВЛИЧЕСКАЯ СИСТЕМА ЗАДНЕГО ХОДА МАШИНЫ
-------------	--

№	Кол-во	№ детали	Описание	Спецификация	Примечание
1	2	T0103-050002	Тестовый тройник		



816A01.37.2	ЭЛЕКТРИЧЕСКАЯ СИСТЕМА ЗАДНЕГО ХОДА МАШИНЫ
-------------	---

№	Кол-во	№ детали	Описание	Спецификация	Примечание
1	2	0416-014-00		14 BS/A14. 7X21X1. 5 ISO	
			Комбинированная шайба		
2	2	T0411-04301		G1/4 (0. 8MPa)	
			Реле давления		
3	2	T0416-06006		1027-003-1200	
			Металлическая несъемная пластина "ДТ"		
4	1	810S-3702010			
			упряжь		
5	2	0211-001000016-63		M10X16 GB/T5789	8. 8 Zn. D
			Болт		
6	1	T0414-01021		DT04-2P	
			Разъем		
7	1	T0414-01022		W-2P	
			Защелка		
8	1	T0414-09114		1060-14-0122	
			Контактный штифт		
9	1	T0416-02107		107DBA	
			Сигнализатор		
			Болт		
10	2	0211-000600020-63		M6X20 GB/T5789	
				G1/4 (0. 8MPa)	

