

Каталог запасных частей экскаватора JG230S



Наша компания стремится постоянно выпускать на рынок более надежную и качественную продукцию. Мы постоянно совершенствуем нашу продукцию в соответствии с рыночным спросом, и эти усовершенствования могут быть реализованы в любое время.

Содержание данного каталога основано на информации, доступной на момент его написания. Если вам нужна актуальная информация о продукте, пожалуйста, регулярно обращайтесь к нашему дилеру.

Данный каталог может включать дополнительные конфигурации.

Если приобретенная вами машина не включает их, но у вас есть спрос на ту или иную конфигурацию, пожалуйста, свяжитесь с нашим дилером.

Иллюстрации, используемые в данном каталоге, приведены только для описания соответствующих частей машины на изображении и могут отличаться от фактической машины.

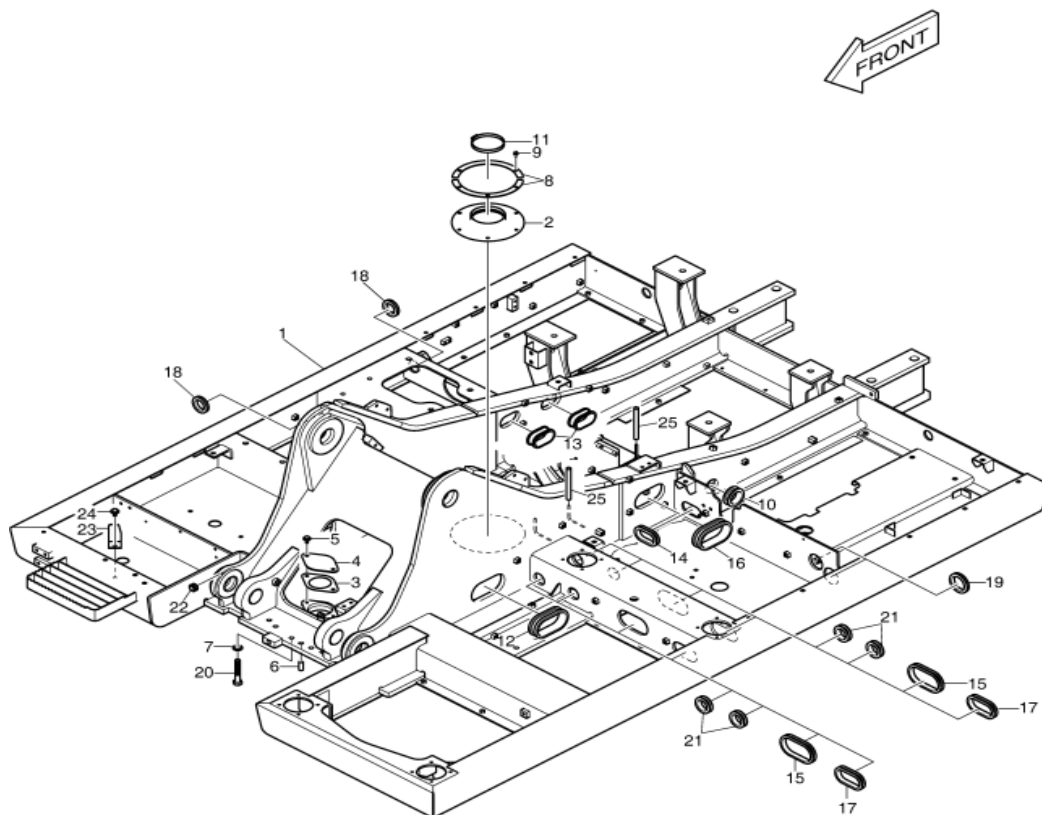
СОДЕРЖАНИЕ

1. Основная рама.....	1
2. Противовес.....	4
3. Радиатор в сборе.....	6
4. Радиатор	9
5. Глушитель.....	11
6. Система охлаждения	14
7. Воздушный фильтр	16
8. Насос	19
9. Рулевой мотор	21
10. Топливный бак	24
11. Топливная система	27
12. Гидравлический бак.....	31
13. Трубопровод масляного радиатора (1)	34
14. Трубопровод масляного радиатора (2)	37
15. Трубопровод масляного радиатора (3)	39
16. Гидролиния – главный насос	41
17. Гидролиния - стрела	44
18. Гидролиния – ковш.....	46
19. Гидролиния – рулевой мотор.....	48
20. Гидролиния.....	50
21. Пилотная линия (1).....	52
22. Пилотная линия (2).....	55
23. Пилотная линия (3).....	58
24. Пилотная линия (4).....	61
25. Пилотная линия (5).....	64
26. Пилотная линия (6).....	67
27. Пилотная линия (7).....	69
28. Пилотная линия (8).....	71

29. Пилотная линия (9).....	73
30. Панель управления (слева).....	76
31. Панель управления (справа)	79
32. Выдвижное сиденье	82
33. Рама сидения	85
34. Кронштейн сиденья	87
35. Амортизатор сиденья	89
36. Сиденье	91
37. Боковая часть внешнего корпуса	93
38. Корпус отопителя.....	95
39. Основание кабины	99
40. Кабина (1)	101
41. Кабина (2)	104
42. Кабина (3)	107
43. Кабина (4)	110
44. Дверная ручка в сборе	114
45. Люк кабины	116
46. Пол кабины.....	118
47. Педаль.....	121
48. Напольный коврик	123
49. Кронштейны	125
50. Дефлектор	128
51. Боковая дверь (1).....	131
52. Боковая дверь (2).....	136
53. Аккумулятор.....	140
54. Защитные пластины корпуса	145
55. Капот двигателя	148
56. Демпферные уплотнения	150
57. Нижняя защитная пластина	152
58. Тавотницы.....	154

59. Электрическая система - кабина	156
60. Электрическая система - консоль.....	159
61. Радио	161
62. Электрическая система	163
63. Электрическая система - двигатель	167
64. Генератор	170
65. Электрическая система - рабочее освещение	172
66. Электрическая система - проводка	175
67. Кондиционер (1).....	179
68. Кондиционер (2).....	181
69. Нижняя рама в сборе	184
70. Конструкция тормозной системы	187
71. Рулевое управление	189
72. Трансмиссия	191
73. Стрела	193
74. Рукоять	197
75. Ковш.....	201
76. Гидролиния стрелы	203
77. Гидролиния ковша и рукояти	207

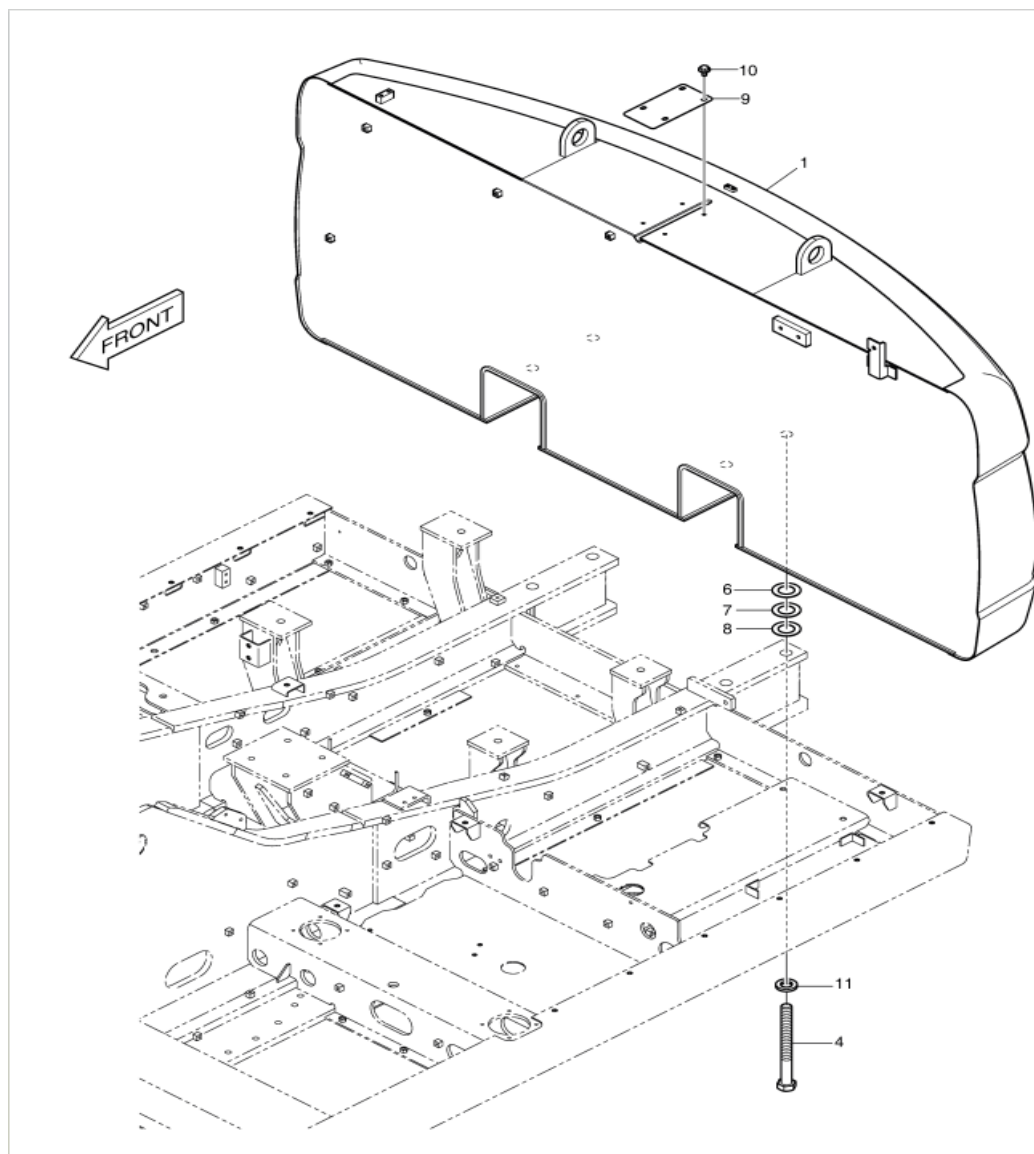
1. Основная рама



№	№ на схеме	Позиция	Описание	Количество
1	-	160620-00801	Основная рама в сборе	-
2	1	160620-00788	Основная рама	1
3	2	160-00068A	Пластина	1
4	3	180-00463	Уплотнение	1
5	4	110508-18743	Пластина	1
6	5	DS0025023	Болт	2
7	6	2123-1107D7	Ударный штифт	2
8	7	2114-9012A	Прокладка	36
9	8	250201-03569	Панель	2
10	9	K1049858	Болт	6
11	10	DS7603091	Резиновый направляющий брус	1
12	11	S8470165	Хомут для шланга	1
13	12	2160-1201D11	Резиновая втулка	1
14	13	DS7601131	Резиновая втулка	2
15	14	DS7601020	Резиновая втулка	1
16	15	DS7601118	Резиновая втулка	2
17	16	DS7601046	Резиновая втулка	1
18	17	DS7601027	Резиновая втулка	2
19	18	2160-1004D3	Резиновая втулка	2
20	19	2160-1004D60	Резиновая втулка	2
21	20	S0571266	Болт	36
22	21	DS7603096	Резиновый направляющий брус	4
23	22	2160-1004D44	Резиновая втулка	1
24	23	110406-03551	Кронштейн	1

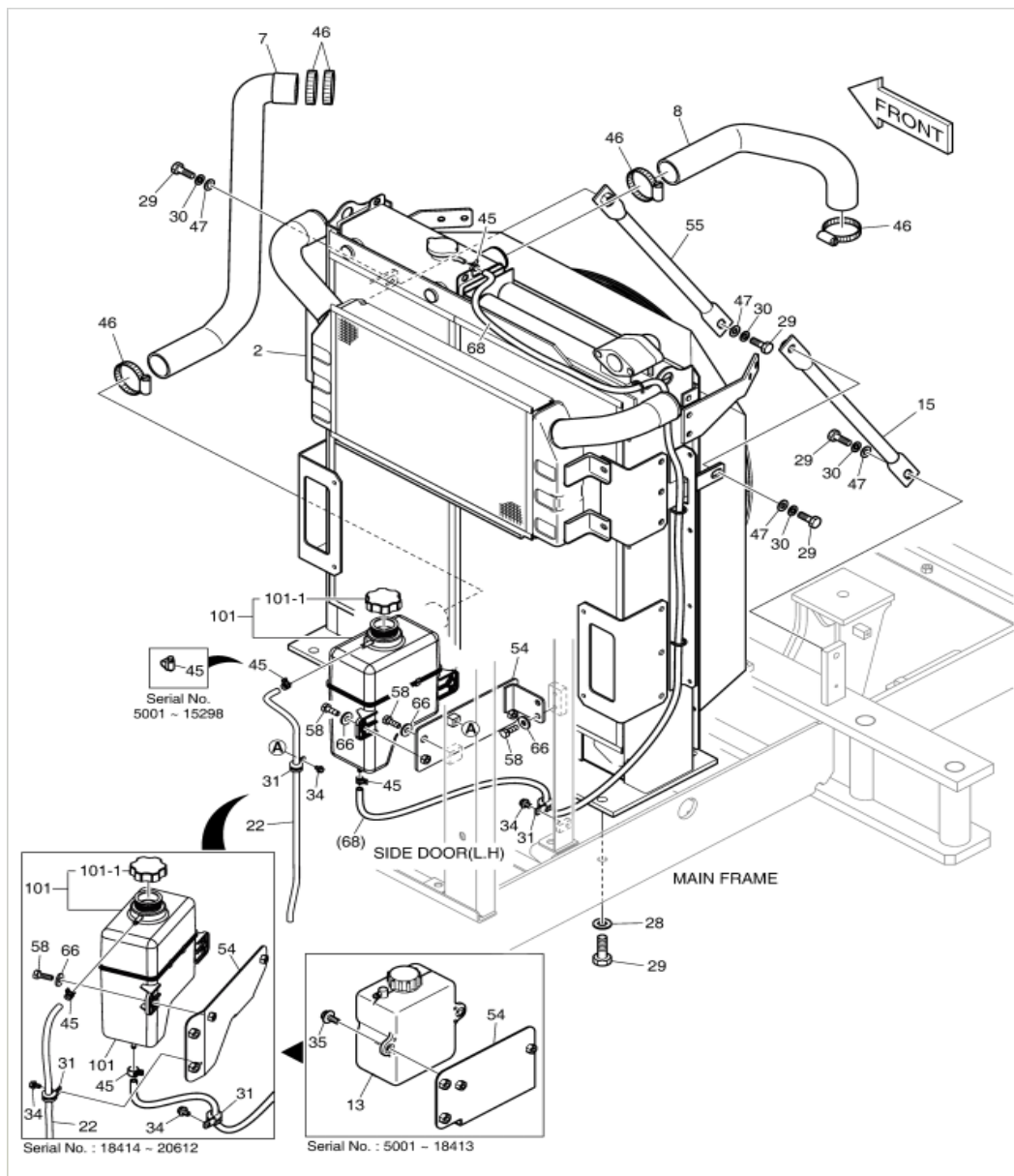
25	24	DS0025015	Болт	1
26	25	DS2081053	Шланг	6

2. Противовес



№	№ на схеме	Позиция	Описание	Количество
1	-	160702-00782	Узел противовеса	-
2	1	160702-00781E	Противовес	1
3	4	K1039520	Болт	4
4	6	2114-1059D166	Прокладка	4
5	7	2114-1059D161	Прокладка	4
6	8	2114-1059D163	Прокладка	4
7	9	110508-20366	Пластина	1
8	10	DS0025014	Болт	4
9	11	120804-00073A	Прокладка	4

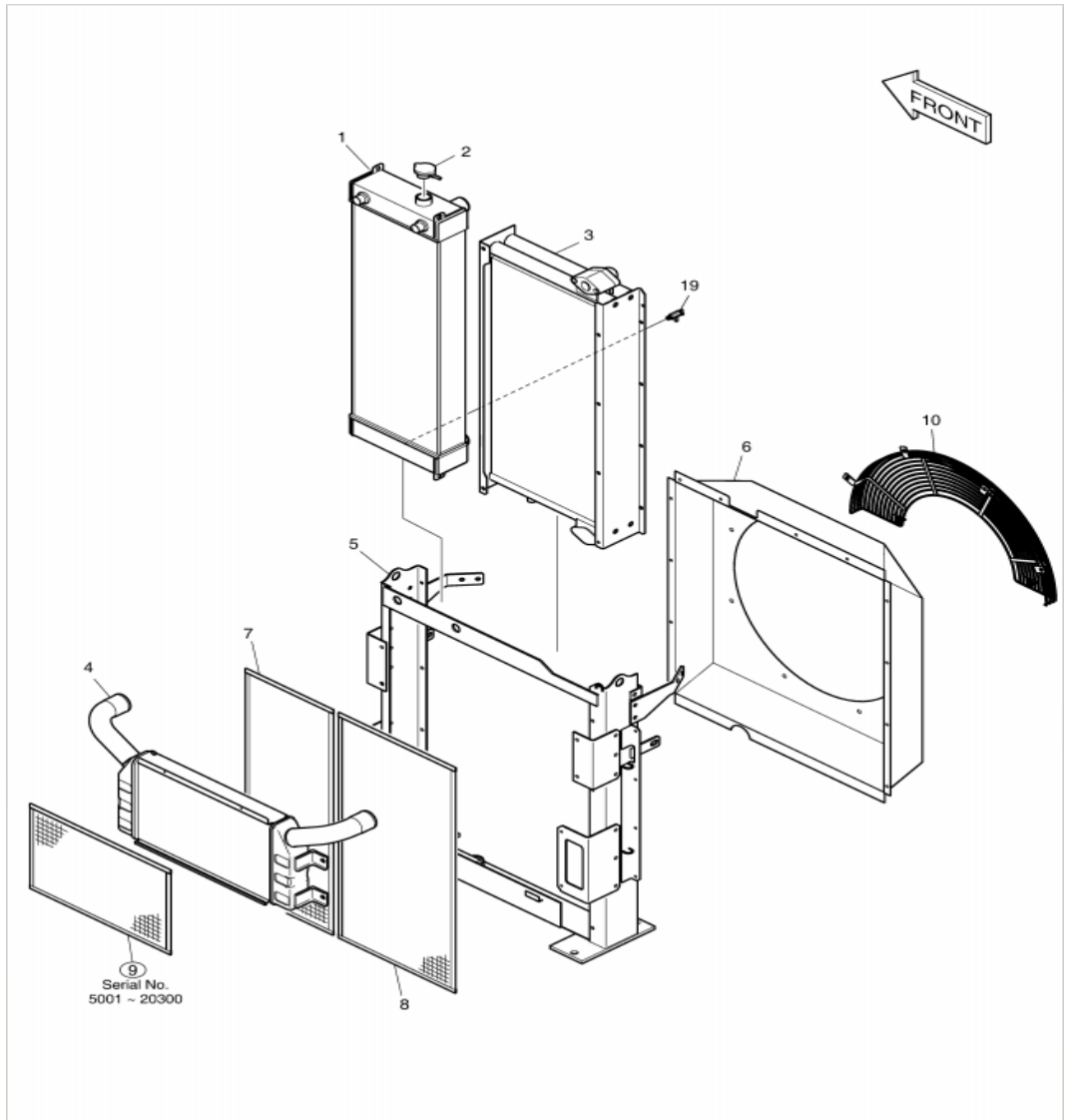
3. Радиатор в сборе



№	№ на схеме	Позиция	Описание	Количество
1	-	K1045986A	Двигатель в сборе	-
2	-	150109-00018	Двигатель в сборе	-
3	2	K1000752C	Радиатор в сборе	1
4	2	440211-00584	Радиатор в сборе	1
5	2	440211-00584 В	Радиатор в сборе	1
6	2	440211-00584 С	Радиатор в сборе	1
7	7	K1006781	Труба	1
8	7	420109-01191	Шланг	1
9	8	K1006780	Труба	1
10	8	420109-00643	Шланг	1
11	8	420109-00643 А	Шланг	1
12	13	K1038409	Резервный бак	1
13	13	450107-00018	Резервный бак	1
14	15	K1000563B	Кронштейн	1
15	15	101582-01408	Опора резервуара для воды	1
16	22	K1004515	Шланг	1
17	22	DS2160002	Шланг	1
18	28	2114-1816A	Прокладка	4
19	29	S0512466	Болт	8
20	30	S5102903	Шайба	4
21	31	124-00208D2	Зажим для трубы	2
22	34	K1001029	Болт	2
23	35	DS0025016	Болт	2

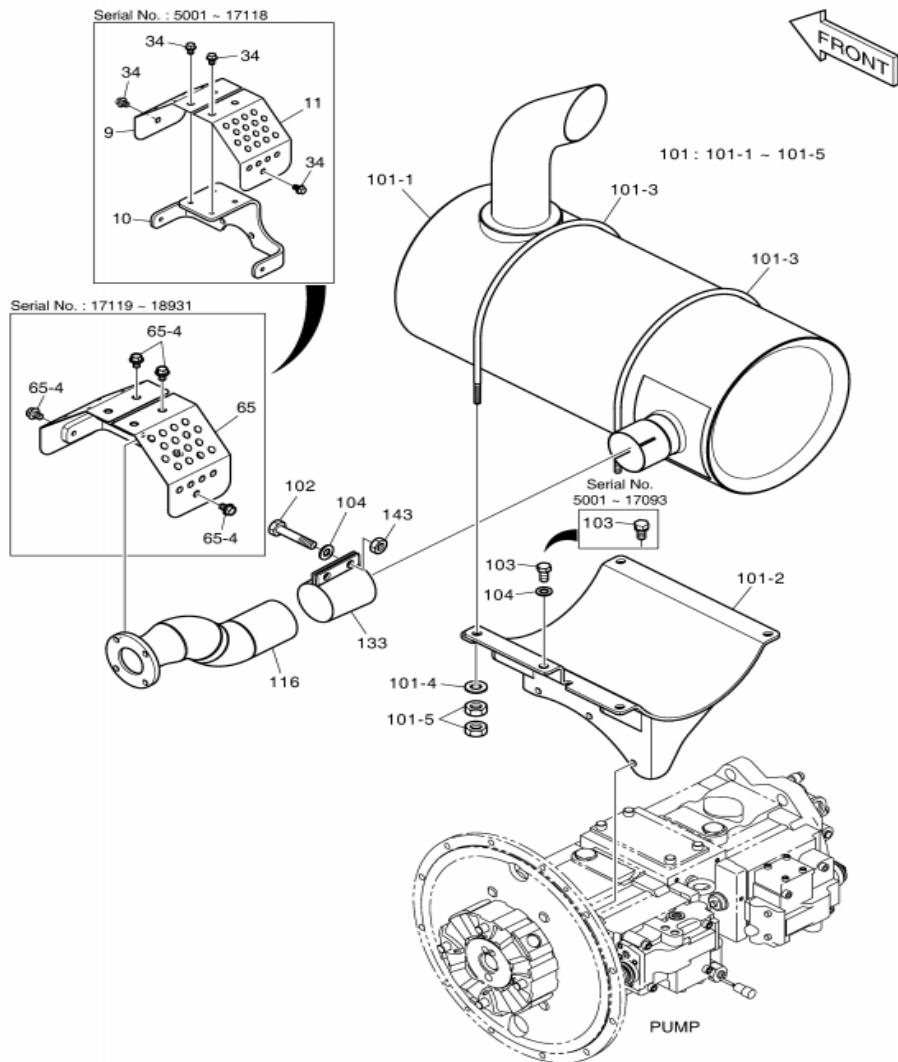
24	45	S8450012	Зажим для трубы	1
25	45	DS2807008	Хомут для шланга	3
26	45	DS2809001	Зажим для трубы	2
27	46	S8470075	Хомут для шланга	4
28	46	S8500079	Хомут для шланга	5
29	47	S5010913	Прокладка	4
30	54	K1040048	Кронштейн	1
31	54	110406-04951	Кронштейн, резервный бак	1
32	54	110406-05703	Кронштейн, резервный бак	1
33	55	K1047774	Кронштейн	1
34	55	101582-01409	Опора резервуара для воды	1
35	58	S0512266	Шестигранный болт	2
36	58	S0512266	Шестигранный болт	5
37	66	120804-00078	Прокладка	2
38	66	120804-00078	Прокладка	5
39	68	DS2160026	Шланг	1
40	68	DS2160025	Шланг	1
41	101	450107-00055	Резервный ящик	1
42	101	450107-00055 А	Резервный ящик	1
43	101-1	110910-02504	Крышка бака	1

4. Радиатор



№	№ на схеме	Позиция	Описание	Количество
1	-	K1000752C	Радиатор в сборе	1
2	-	440211-00584	Радиатор в сборе	1
3	-	440211-00584B	Радиатор в сборе	1
4	-	440211-00584C	Радиатор в сборе	1
5	1	K1008126	Радиатор	1
6	1	440211-00823	Радиатор	1
7	2	K1010769	Крышка	1
8	3	K1008128	Масляный радиатор	1
9	4	K1010767A	Узел воздушного охладителя	1
10	5	-	Рама	1
11	6	K1008129	Крышка вентилятора	1
12	7	K1008130	Решетка	1
13	8	K1008131	Решетка	1
14	9	K1010768	Решетка	1
15	10	K1008132	Крышка вентилятора	1
16	19	K9003878	Сливной клапан	1

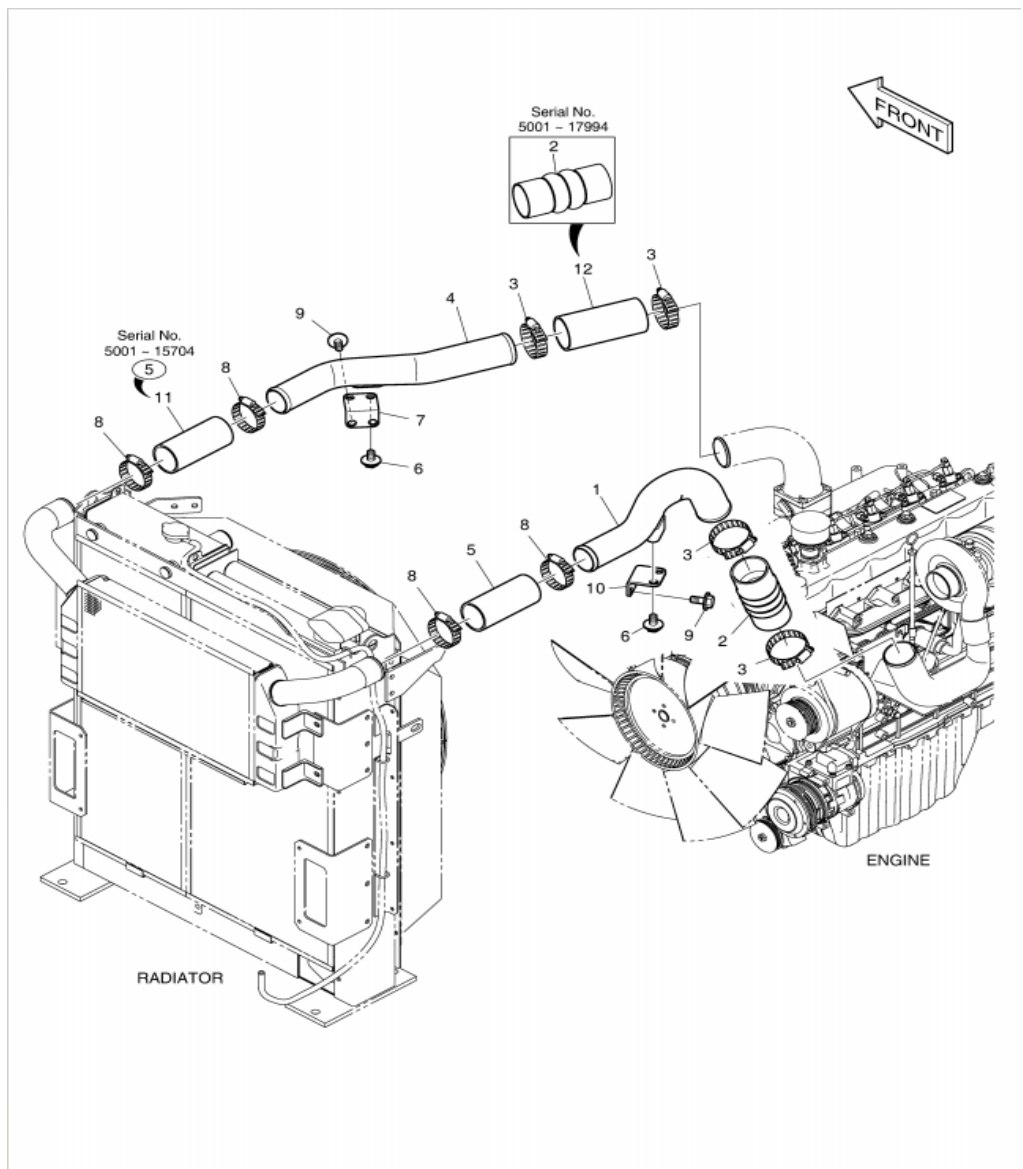
5. Глушитель



№	№ на схеме	Позиция	Описание	Количество
1	-	K1045986A	Двигатель в сборе	-
2	-	150109-0001 8	Двигатель в сборе	-
3	9	K1006245	Крепежная пластина	1
4	10	K1016432	Кронштейн	1
5	11	K1016430	Крепежная пластина	1
6	34	K1001029	Болт	6
7	65	110506-0032 5	Крепежная пластина в сборе	1
8	65-4	K1001029	Болт	6
9	101	K1045984	Глушитель шума в сборе	1
10	101	240103-0064 6	Глушитель шума в сборе	1
11	101	240103-0064 6A	Глушитель шума в сборе	1
12	101-1	K1012192B	Глушитель	1
13	101-1	-	Глушитель	1
14	101-2	K1045901	Кронштейн	1
15	101-3	K1039117A	U-образный болт	2
16	101-4	S5010613	Шайба	4
17	101-4	120804-0007 6	Прокладка	4
18	101-5	S4012633	Гайка	8
19	102	S0515866	Болт	2
20	103	DS0025021	Болт	2
21	103	S0515066	Болт	2
22	104	S5010713	Прокладка	2
23	104	120804-0007	Прокладка	4

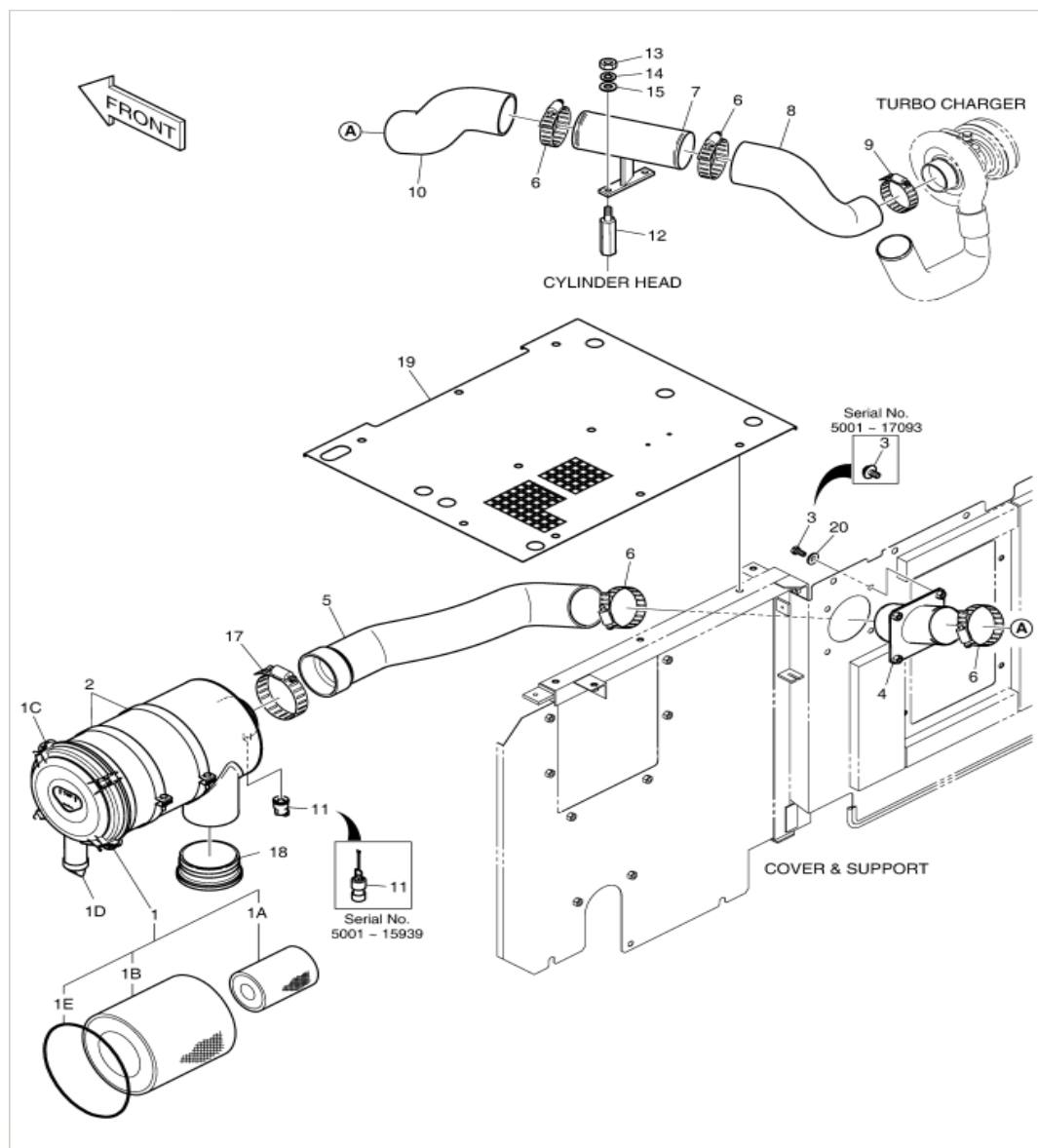
		7		
24	116	K1045900	Выхлопная труба	1
25	133	124-00310A	Зажим	1
26	143	S4012733	Гайка	2

6. Система охлаждения



№	№ на схеме	Позиция	Описание	Количество
1	-	K1046072	Трубка кондиционирования воздуха	-
2	1	K1012144	Трубка	1
3	2	K1038559	Шланг	2
4	2	K1038559	Шланг	1
5	3	124-00194	Зажим	4
6	3	S8500092	Хомут для шланга	4
7	4	K1006778B	Трубка	1
8	5	K1045910	Шланг	2
9	5	K1045910	Шланг	1
10	6	DS0025014	Болт	4
11	7	K1000663	Кронштейн	1
12	8	K1000704A	Втулка	4
13	8	S8500079	Хомут для шланга	4
14	9	DS0025023	Болт	4
15	10	K1012143	Болт	1
16	11	420101-00987	Труба	1
17	12	420101-01450	Шланг	1

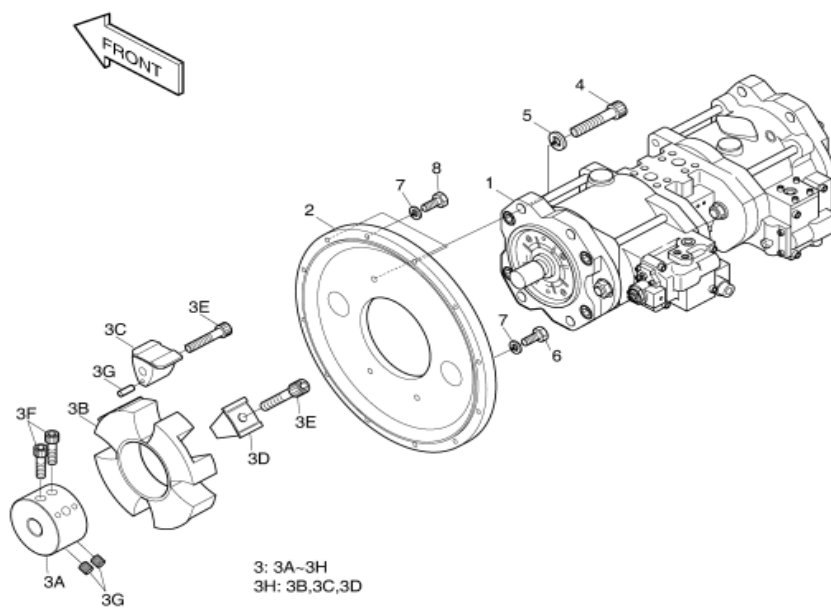
7. Воздушный фильтр



№	№ на схеме	Позиция	Описание	Количество
1	-	K1000965E	Воздушный фильтр в сборе	-
2	-	400414-00099	Воздушный фильтр в сборе	-
3	-	400414-00508	Воздушный фильтр в сборе	-
4	1	400414-00110	Воздушный фильтр в сборе	1
5	1A	474-00039	Внутренний фильтр	1
6	1B	474-00040	Внешний фильтр	1
7	1C	204-00075	Крышка	1
8	1D	204-00070	Клапан	1
9	1E	401002-01072	Уплотнительное кольцо	1
10	2	124-00298B	Корпус воздушного фильтра	2
11	3	DS0025015	Болт	4
12	3	S0515066	Болт	4
13	4	193-00913A	Трубка	1
14	5	K1049854	Трубка	1
15	5	420101-01352	Воздушная труба	1
16	6	S8510118	Хомут для шланга	4
17	7	193-00912	Трубка	1
18	8	K1000562	Трубка	1
19	9	S8510092	Хомут для шланга	1
20	10	185-00410C	Воздушный шланг	1
21	11	170-00004	Пылеуловитель	1
22	11	800217-00100	Пылеуловитель	1
23	12	2120-2165	Болт	2

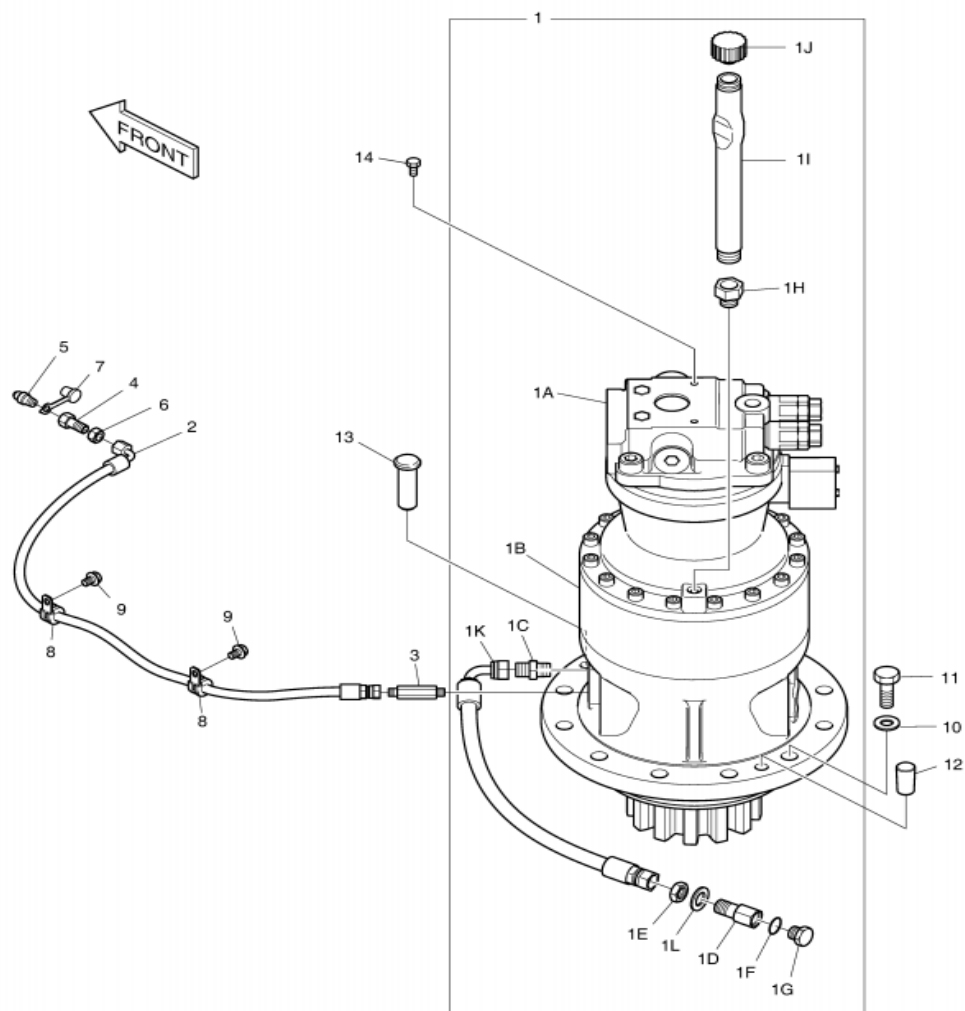
24	13	S4012633	Гайка	2
25	14	S5102603	Прокладка	2
26	15	S5010613	Шайба	2
27	17	S8510143	Хомут для шланга	1
28	18	K1003618	Отстойник	1
29	19	110508-02377	Внешнее покрытие	1
30	20	120804-00079	Прокладка	4

8. Hacoc



№	№ на схеме	Позиция	Описание	Количество
1	-	K1046369	Насосный агрегат в сборе	-
2	-	400914-00127	Насосный агрегат в сборе	-
3	1	2401-9225C	Главный насос	1
4	1	400914-00027	Главный насос	1
5	2	2229-1077	Фланцевая пластина	1
6	2	229-00012A	Фланцевая пластина	1
7	3	2414-9008A	Муфта	1
8	3A	-	Муфта	1
9	3B	2474-7009	Муфта	1
10	3C	-	Блок (А)	4
11	3D	-	Блок (R)	4
12	3E	K9000422	Болт с шестигранной головкой	1
13	3F	-	Болт	2
14	3G	-	Пружинная шайба	12
15	3H	2474-7009K	Блочный компонент	1
16	4	S2227966	Болт с шестигранной головкой	4
17	4	S2228066	Болт с шестигранной головкой	4
18	5	S5111103	Пружинная шайба	4
19	5	K1012105	Шайба	4
20	6	S0512053	Болт	9
21	7	S5102603	Прокладка	12
22	8	S0558153	Болт	3

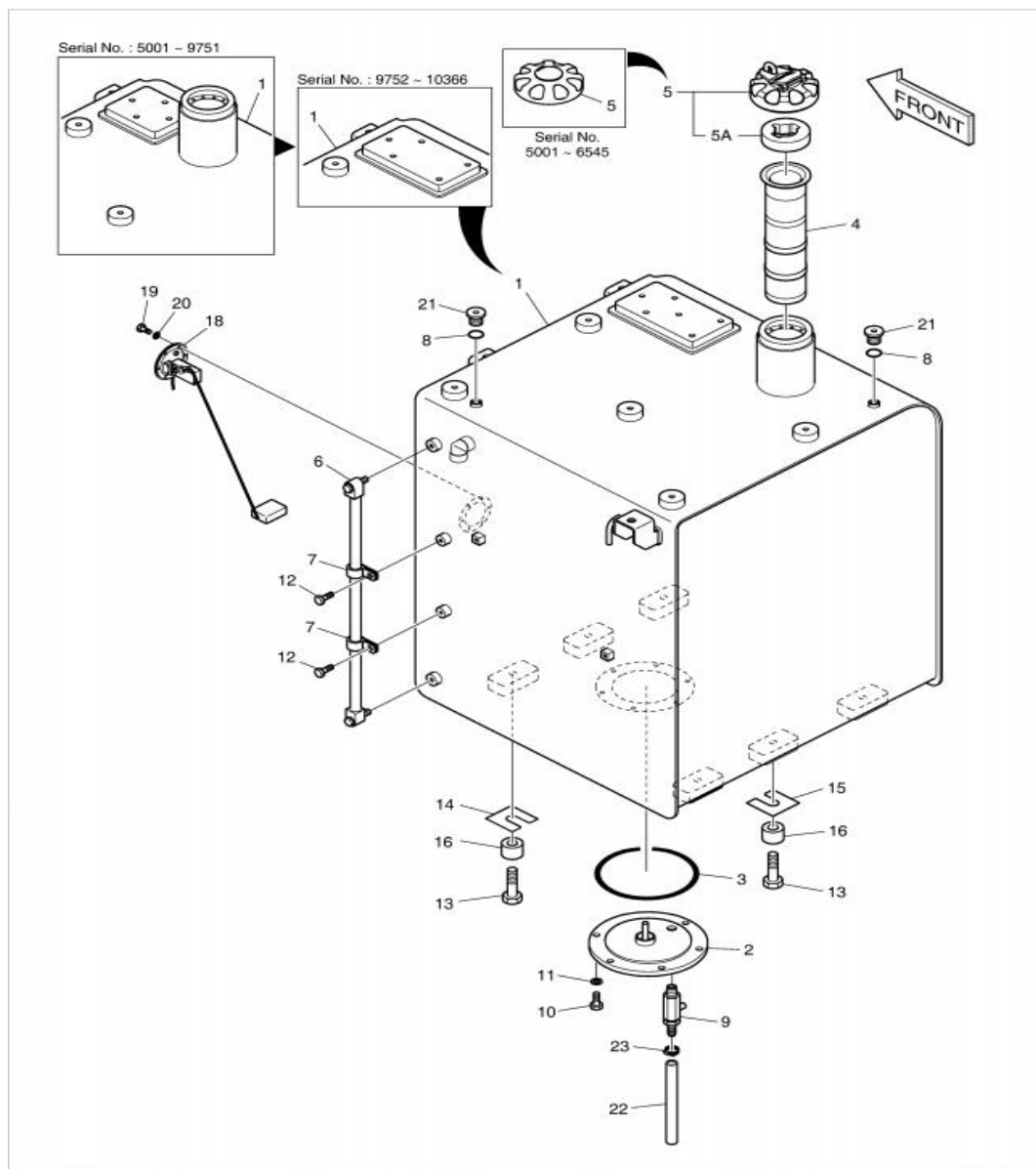
9. Рулевой мотор



№	№ на схеме	Позиция	Описание	Количество
1	-	401-00477J	Узел поворотного устройства	-
2	1	K1045919	Узел поворотного устройства	1
3	1	170301-00111	Поворотное устройство	1
4	1	170301-00111 A	Поворотное устройство	1
5	1	170301-00111 B	Поворотное устройство	1
6	1	170301-00111 C	Поворотное устройство	1
7	1	170301-00111 E	Поворотное устройство	1
8	1	170301-00111 G	Поворотное устройство	1
9	1A	K1045024	Рулевой мотор	1
10	1A	170303-00049	Рулевой мотор	1
11	1A	170303-00049 B	Рулевой мотор	1
12	1B	K1038203	Поворотный редуктор	1
13	1B	130426-00010	Поворотный редуктор	1
14	1B	130426-00010 A	Поворотный редуктор	1
15	1C	2181-1110D3	Патрубок	1
16	1D	181-00698	Патрубок	1
17	1E	121-00010D3	Гайка	1
18	1F	S8000181	Уплотнительное кольцо	1
19	1G	2181-1950D7	Заглушка	1
20	1G	DS2901008	Заглушка	1

21	1H	2181-1913D24	Патрубок	1
22	1I	K1000266	Трубка	1
23	1J	2119-1063B	Крышка	1
24	1K	2184-1036D43	Шланг	1
25	1L	S5011113	Прокладка	1
26	2	2184-1046D50	Шланг	1
27	3	DS2214051	Патрубок	1
28	4	181-00103	Патрубок	1
29	5	S6710041	Патрубок	1
30	6	121-00006	Гайка	1
31	7	160-00020	Крышка	1
32	8	124-00208D2	Зажим для трубы	2
33	9	120-00276	Болт	2
34	10	2114-9012A	Прокладка	11
35	11	S0570166	Болт	11
36	12	160-00027	Крышка	2
37	13	2123-4030	Стопорный штифт	1
38	14	S0511666	Болт	2

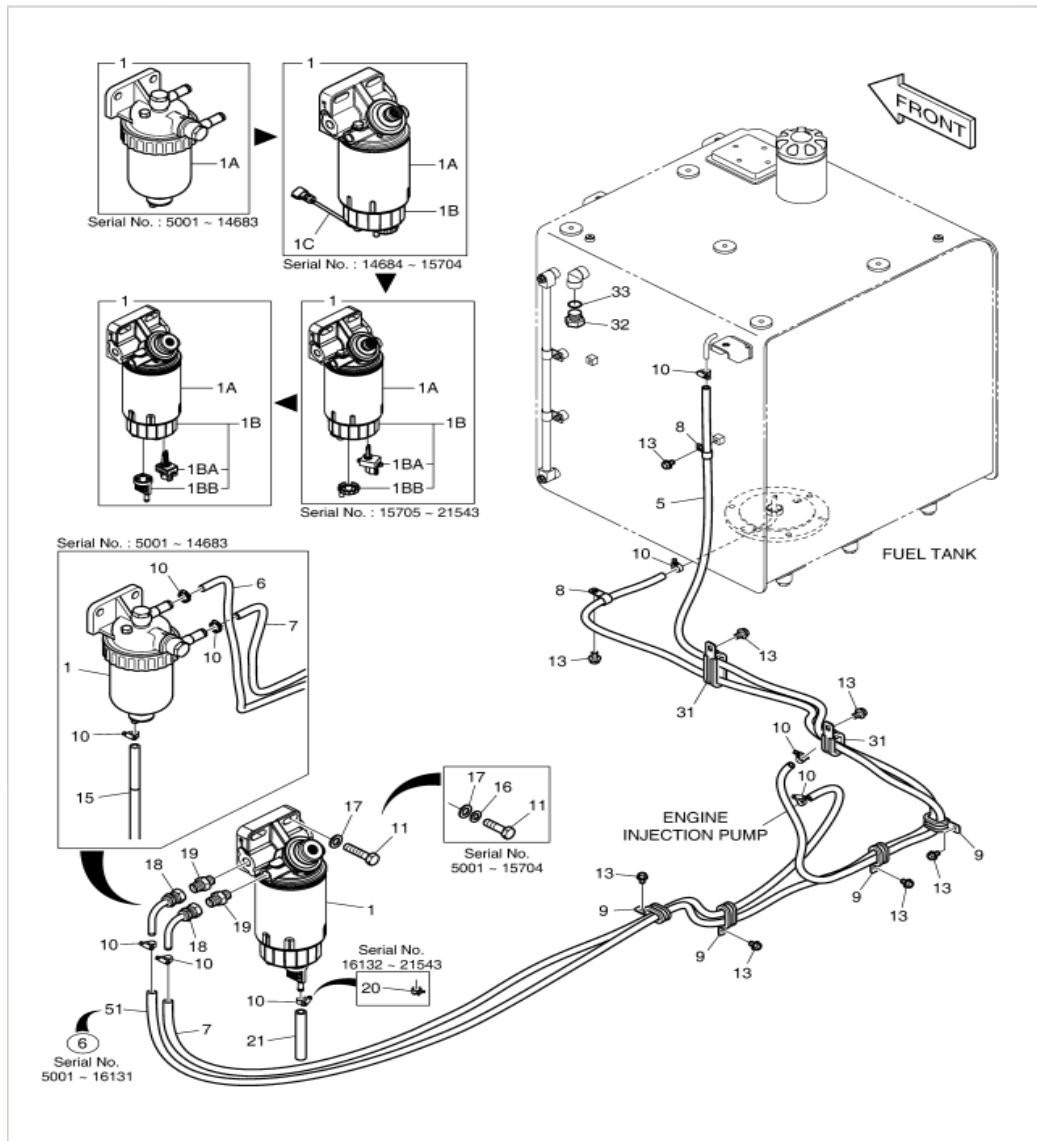
10. Топливный бак



№	№ на схеме	Позиция	Описание	Количество
1	-	K1045318A	Топливный бак в сборе	-
2	-	450103-00131	Топливный бак в сборе	-
3	1	K1044948A	Топливный бак	1
4	1	450103-00150	Топливный бак	1
5	1	450103-00150 A	Топливный бак	1
6	1	450103-00150 B	Топливный бак	1
7	1	450103-00150 C	Топливный бак	1
8	2	473-00033	Крышка топливного бака	1
9	3	S8011450	Уплотнительное кольцо	1
10	4	471-00105A	Фильтр	1
11	5	K1004266	Крышка топливного бака	1
12	5	110911-00126	Крышка топливного бака	1
13	5A	400504-00045	Фильтрующий элемент крышки топливного бака	1
14	6	119-00014AD 1	Датчик уровня масла	1
15	7	DS2802021	Зажим для трубы	2
16	8	S8000111	Уплотнительное кольцо	2
17	9	186-00017A	Сливной клапан	1
18	10	S0512066	Болт	6
19	11	S5102603	Прокладка	6
20	12	K1001029	Болт	2
21	13	S0565466	Фланцевый болт	6
22	14	2114-1813	Прокладка	3

23	15	2114-1814	Прокладка	3
24	16	114-00425	Прокладка	6
25	18	547-00026	Датчик расхода топлива	1
26	18	301316-00016	Датчик расхода топлива	1
27	19	S3450833	Гайка	6
28	20	S5100203	Прокладка	6
29	21	2181-1890D2	Пробка	2
30	22	DS2105053	Шланг	1
31	23	S8450012	Зажим для трубы	1
32	23	S8470020	Хомут для шланга	1

11. Топливная система

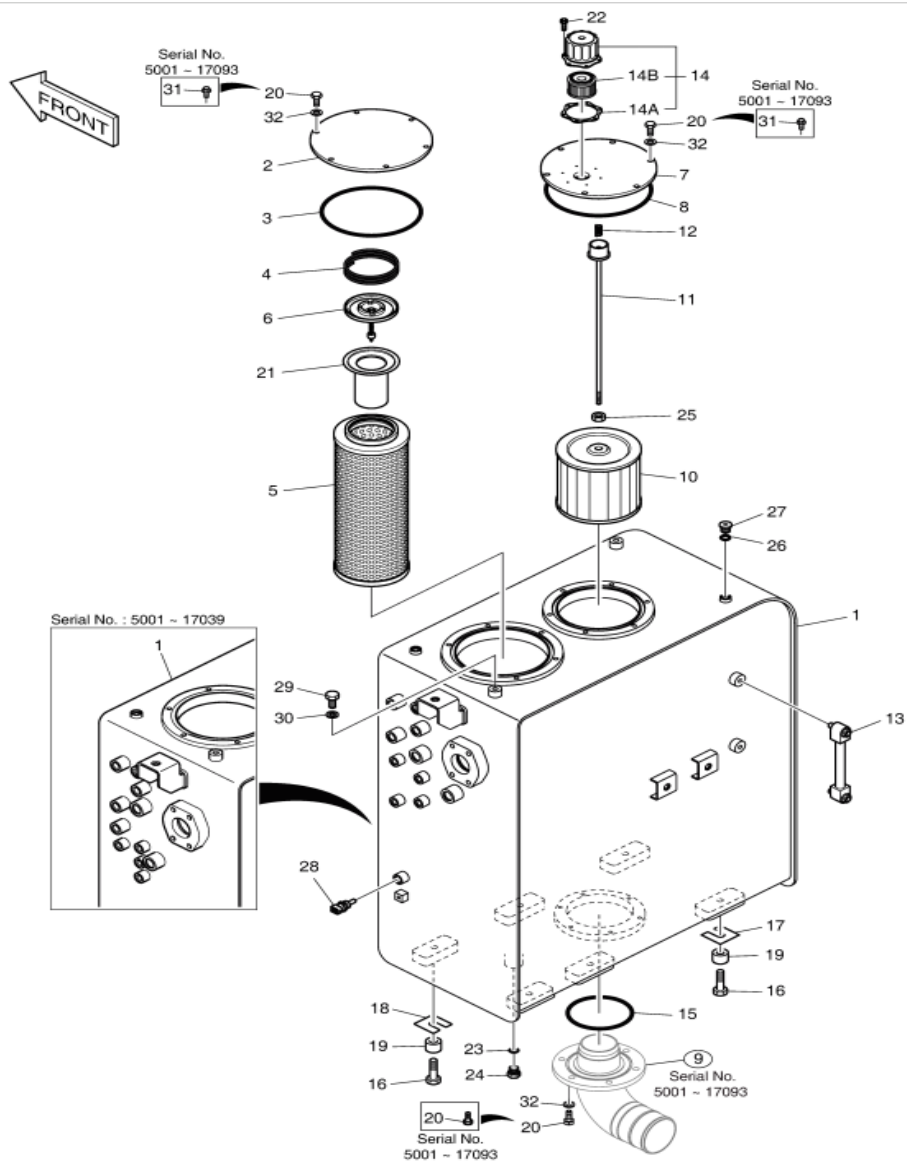


№	№ на схеме	Позиция	Описание	Количество
1	-	K1007631B	Топливная система	-
2	1	K1013251	Масляно-водяной сепаратор	1
3	1	K1044605	Топливный фильтр в сборе	1
4	1	400403-00195	Топливный фильтр предварительной очистки	1
5	1	400403-00195 А	Предварительный фильтр	1
6	1	400403-00653	Предварительный фильтр	1
7	1А	K9002044	Фильтрующий элемент масляно-водяного сепаратора	1
8	1А	K1006530	Элемент предварительного фильтра подачи топлива	1
9	1А	400508-00084	Элемент предварительного фильтра подачи топлива	1
10	1В	K1046352	Крышка топливного фильтра предварительной очистки	1
11	1В	110964-00022	Крышка топливного фильтра предварительной очистки	1
12	1В	110964-00045	Крышка топливного фильтра предварительной очистки	1
13	1ВА	301308-00562	Датчик уровня масла	1
14	1ВВ	410107-00039	Сливной клапан	1

15	1BB	410107-00040	Сливной клапан	1
16	1C	K1046350	Датчик	1
17	5	DS2105022	Топливный шланг	1
18	6	DS2105026	Шланг	1
19	7	DS2105018	Шланг	1
20	7	DS2105063	Топливный шланг	1
21	8	2124-1509D2	Зажим для трубы	2
22	9	124-00209D1	Зажим для трубы	4
23	10	S8470014	Зажим для трубы	7
24	10	S8470014	Зажим для трубы	6
25	10	S8470014	Зажим для трубы	7
26	11	S0512266	Шестигранный болт	2
27	11	S0561166	Болт	2
28	11	S0560666	Болт	2
29	13	K1001029	Болт	8
30	15	DS2105011	Топливный шланг	1
31	16	S5102603	Прокладка	2
32	16	S5102703	Пружинная прокладка	2
33	17	S5010613	Шайба	2
34	17	S5010713	Прокладка	2
35	17	120804-00077	Прокладка	2
36	18	K1002864	Патрубок	2
37	19	DS2479004	Патрубок	2
38	20	DS2807008	Хомут для шланга	1
39	20	DS2809001	Зажим для трубы	1
40	21	DS2105131	Топливный шланг	1
41	21	DS2165001	Топливный шланг	1
42	31	124-00209D1	Зажим для трубы	2
43	32	2181-1950D7	Пробка	1

44	33	S8000181	Уплотнительное кольцо	1
45	51	DS2105026	Шланг	1

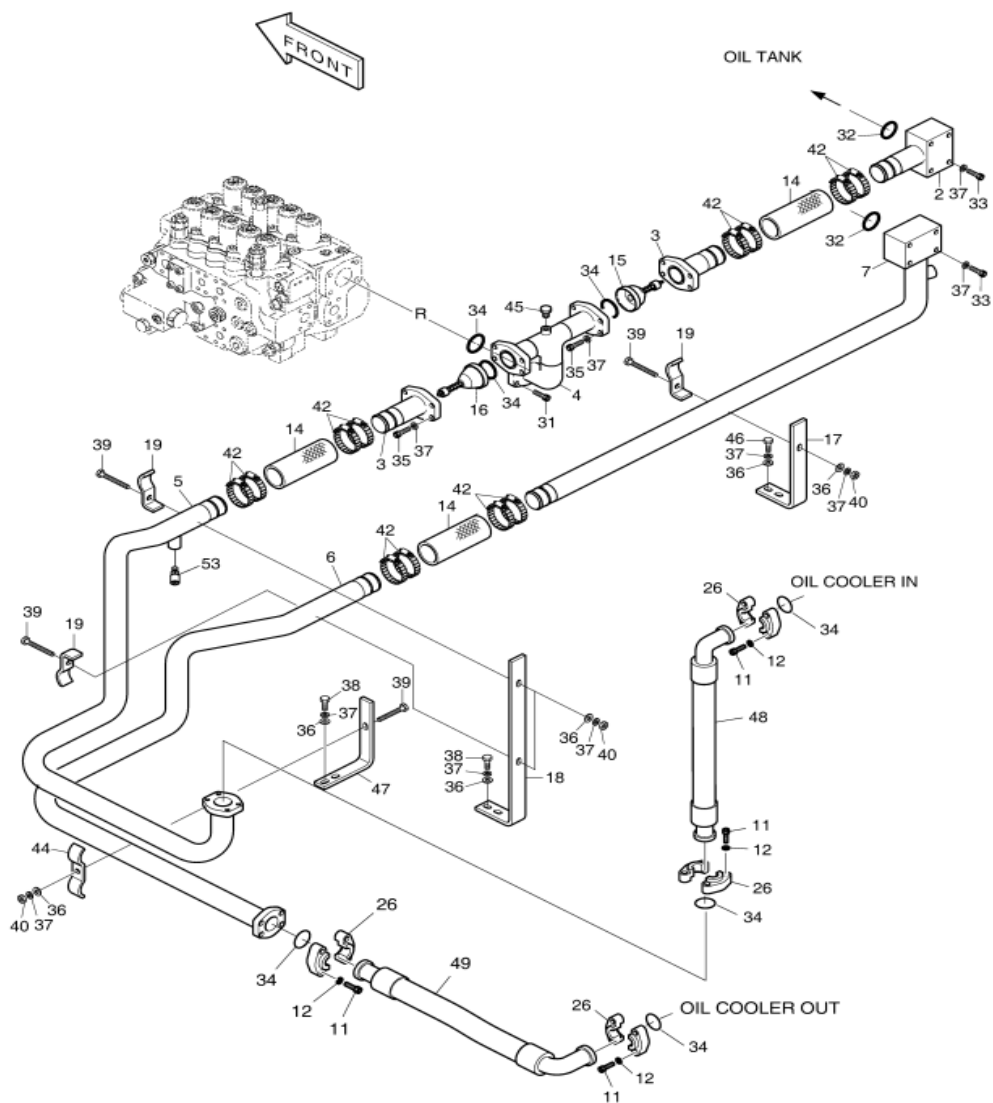
12. Гидравлический бак



№	№ на схеме	Позиция	Описание	Количество
1	-	K1046833	Топливный бак в сборе	-
2	1	K1046831	Гидравлический бак	1
3	1	450105-00782	Гидравлический бак	1
4	2	K1011675A	Крышка	1
5	3	S8011850	Уплотнительное кольцо	1
6	4	2129-1393	Пружина	1
7	5	474-00055	Возвратный фильтр	1
8	5	400504-00277	Возвратный фильтр	1
9	6	2426-1175	Перепускной клапан	1
10	6	410128-00031	Перепускной клапан	1
11	7	473-00052	Крышка	1
12	8	S8011650	Уплотнительное кольцо	1
13	9	K1000269A	Твердая трубка	1
14	10	2474-9016A	Всасывающий фильтр	1
15	11	136-00002	Шест	1
16	12	2129-1008	Пружина натяжения	1
17	13	119-00025B	Датчик уровня масла	1
18	14	K1012685A	Воздушный патрубок	1
19	14	400811-00087	Воздушный патрубок	1
20	14A	K9005662	Прокладка	1
21	14B	K1029257	Фильтрующий элемент	1
22	14B	400504-00254	Фильтрующий элемент	1

23	15	S8011200	Уплотнительное кольцо	1
24	16	S0565466	Фланец	6
25	17	2114-1813	Прокладка	3
26	18	2114-1814	Прокладка	3
27	19	114-00425	Прокладка	6
28	20	DS0025024	Болт	6
29	20	S0512066	Болт	18
30	21	471-00127	Сетчатый фильтр	1
31	21	400411-00001A	Сетчатый фильтр	1
32	22	2120-2166D41	Болт	6
33	23	S8000181	Уплотнительное кольцо	1
34	24	2181-1950D7	Пробка	1
35	25	S4012733	Гайка	1
36	26	S8000111	Уплотнительное кольцо	2
37	27	2181-1890D2	Пробка	2
38	28	K1003296	Датчик температуры масла	1
39	29	S0514666	Болт	2
40	30	S5102703	Пружинная прокладка	2
41	31	K1007957	Болт	12
42	32	120804-00076	Прокладка	18

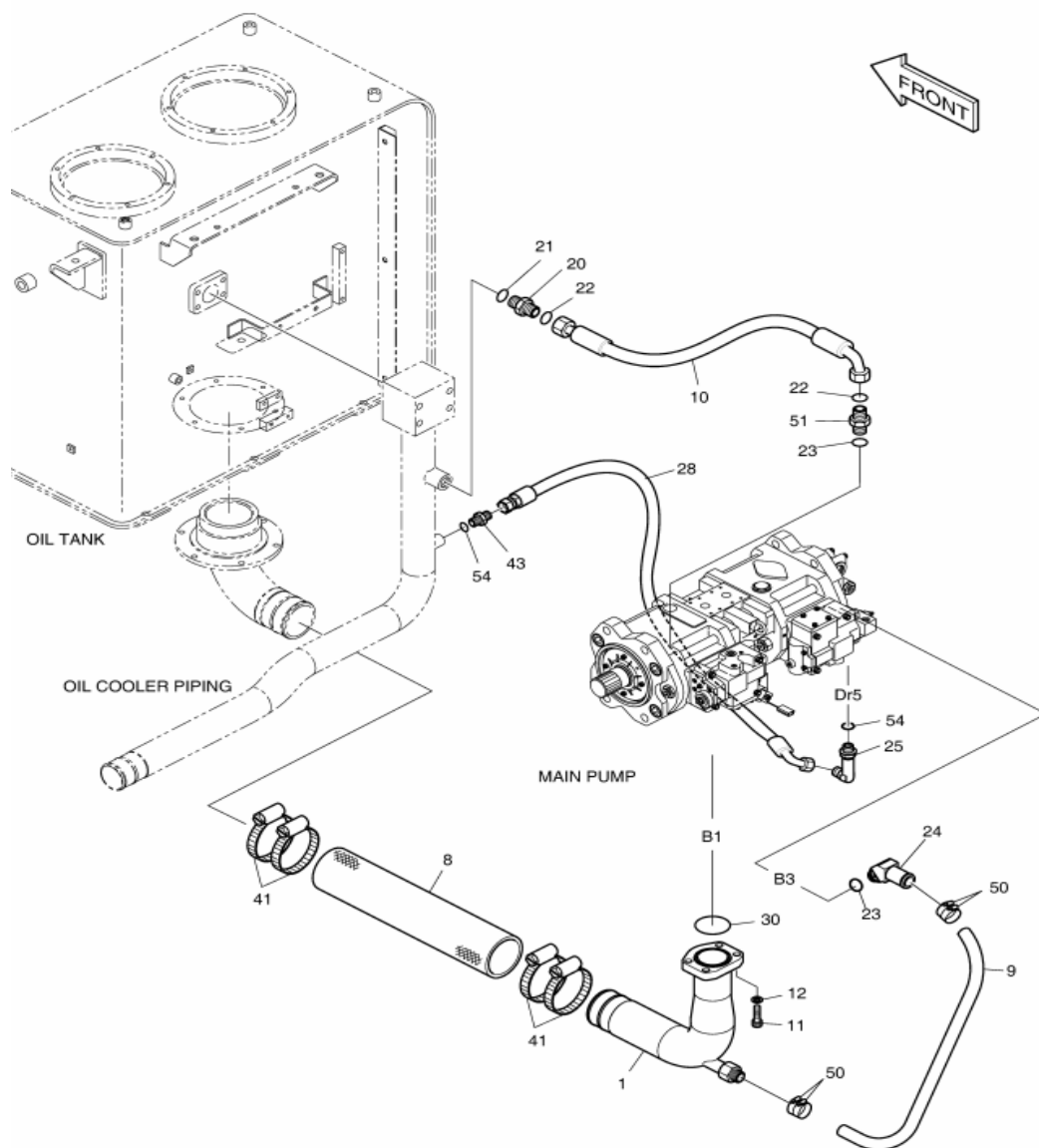
13. Трубопровод масляного радиатора (1)



№	№ на схеме	Позиция	Описание	Количество
1	-	420212-06240	Трубопровод охлаждения	-
2	2	2140-1186A-A	Трубка	1
3	3	2140-1185A-A	Трубка	2
4	3	2140-1185A-A	Трубка	1
5	4	2140-1184A	Трубка	1
6	4	420207-01788	Трубка	1
7	5	420207-01730	Трубка	1
8	5	420207-01730A	Трубка	1
9	6	420207-01731	Трубка	1
10	6	420207-01731A	Трубка	1
11	7	420207-01746	Трубка	1
12	11	S2215466	Болт	16
13	12	S5110703	Эластичная прокладка	16
14	14	2185-1776D2	Шланг	3
15	15	2420-1125B	Перепускной клапан	1
16	15	410128-00055	Перепускной клапан	1
17	16	2420-1124B	Перепускной клапан	1
18	16	410128-00043	Перепускной клапан	1
19	17	2891-1093A	Доска	1
20	18	2197-1458A	Кронштейн	1
21	19	2124-1224D2	Зажим трубы	3
22	26	4215-1003D6-A	Фланец	8
23	31	S2215366	Болт	4
24	32	2180-1026D28	Уплотнительное кольцо	2
25	33	S0561253	Болт	8

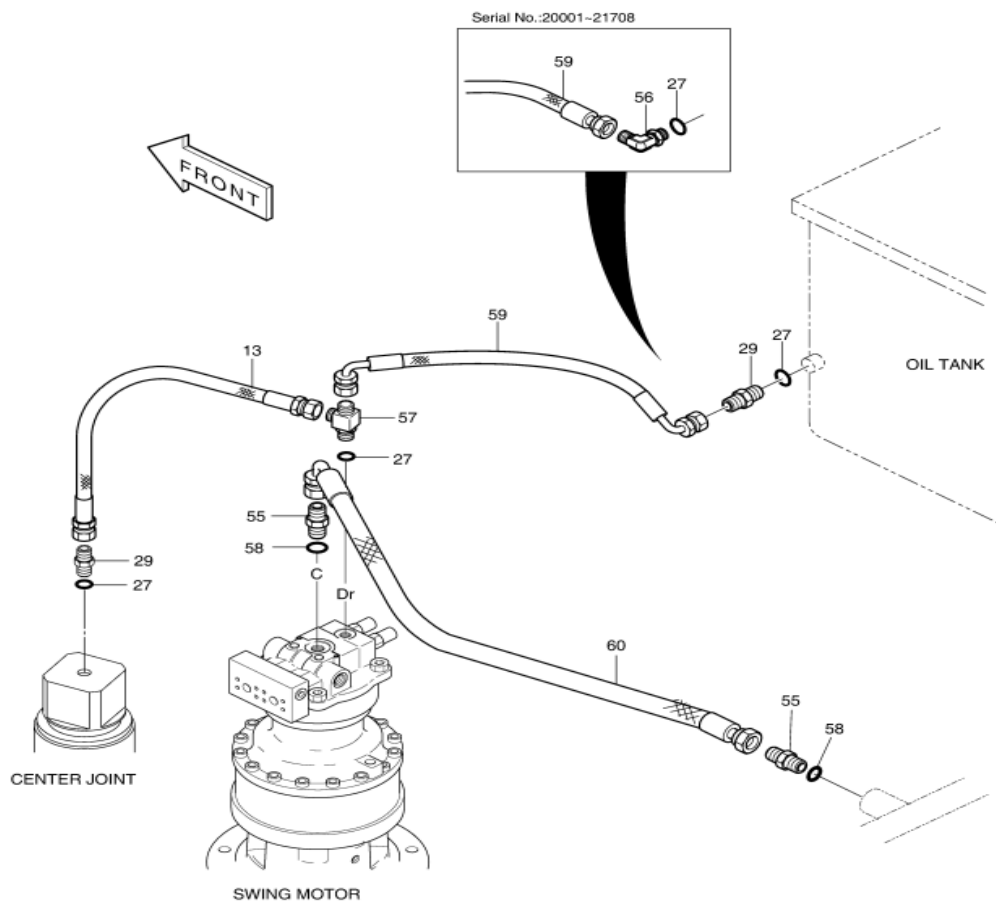
26	34	2180-1026D27	Уплотнительное кольцо	7
27	35	S0560953	Болт	8
28	36	S5010713	Прокладка	10
29	37	S5102703	Пружинная прокладка	26
30	38	S0560453	Болт	4
31	39	S0561353	Болт	3
32	39	S0561353	Болт	4
33	40	S4012733	Гайка	4
34	42	S8500079	Хомут для шланга	12
35	44	2124-1340D6	Зажим трубы	1
36	45	2181-2047A	Пробка	1
37	46	S0515253	Болт	2
38	47	2891-1367A	Пластина	1
39	48	DS2040900	Шланг	1
40	49	DS2040346	Шланг	1
41	53	120-00002	Регулировочные винты	1
42	61	420207-01789	Трубка	1

14. Трубопровод масляного радиатора (2)



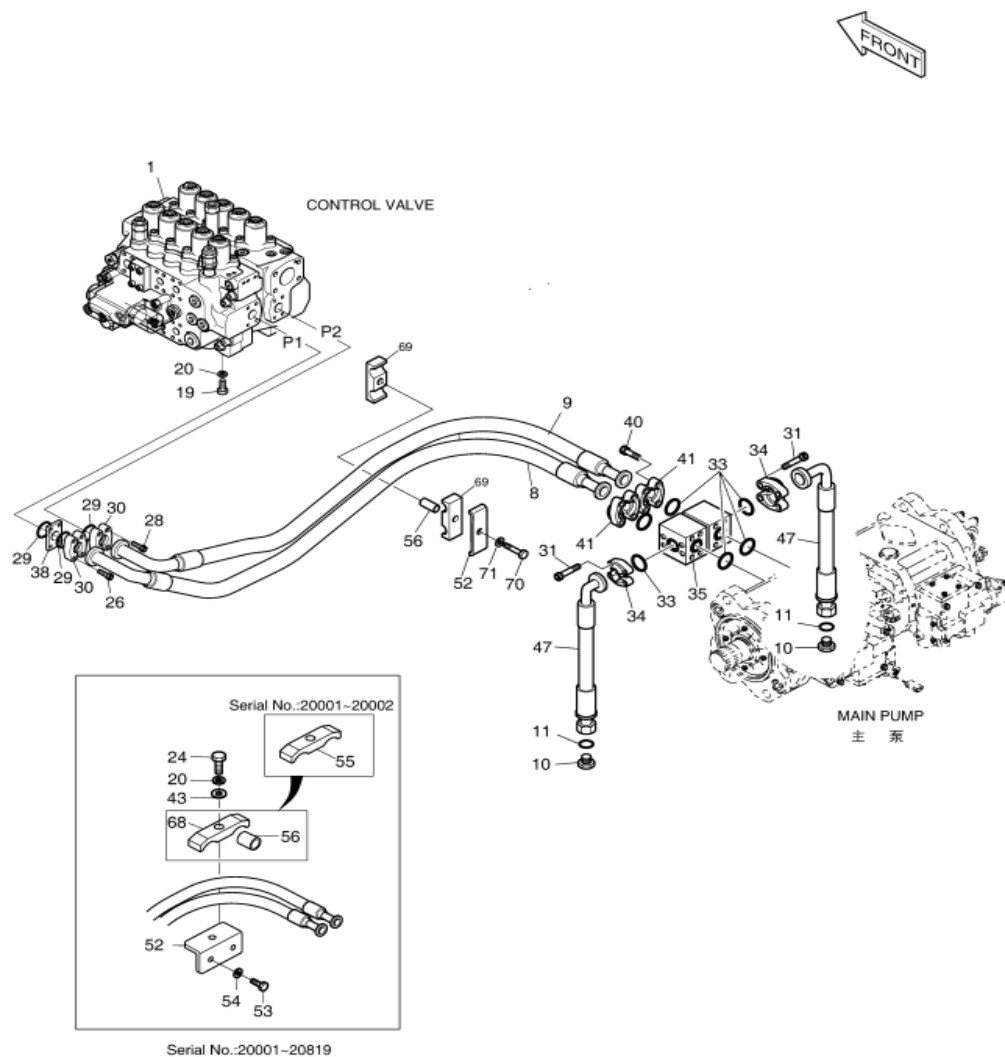
№	№ на схеме	Позиция	Описание	Количество
1	-	420212-06240	Трубопровод с масляным охлаждением	-
2	1	420218-00189	Всасывающая трубка	1
3	8	2185-1737D1	Шланг	1
4	9	2185-1002D141	Топливный шланг	1
5	10	2184-1212D15	Шланг	1
6	11	S2215466	Болт	4
7	12	S5110703	Эластичная прокладка	4
8	20	2181-2627D1	Патрубок	1
9	21	S8000231	Уплотнительное кольцо	1
10	22	S8030121	Уплотнительное кольцо	2
11	23	S8000241	Уплотнительное кольцо	2
12	24	K1025497	Соединение	1
13	25	2181-1702D55	Соединение	1
14	28	DS2093726	Шланг	1
15	28	DS2093667	Шланг	1
16	30	2180-1026D31	Уплотнительное кольцо	1
17	41	S8500118	Зажим для трубы	4
18	43	2181-1126D7	Патрубок	1
19	50	S8500054	Зажим	4
20	51	2181-2294D2	Патрубок	1
21	51	2181-2294D10	Патрубок	1
22	54	S8000141	Уплотнительное кольцо	2

15. Трубопровод масляного радиатора (3)



№	№ на схеме	Позиция	Описание	Количество
1	-	420212-06240	Трубопровод охлаждения	-
2	13	2184-1026D197	Шланг	1
3	13	DS2054379	Шланг	1
4	27	S8000181	Уплотнительное кольцо	3
5	29	2181-1126D83	Патрубок	1
6	29	2181-1126D83	Патрубок	2
7	55	2181-1126D25	Патрубок	2
8	56	2181-1702D2	Соединение	1
9	57	2181-1951D5	Соединение	1
10	58	S8000291	Уплотнительное кольцо	2
11	59	2184-1036D19	Шланг	1
12	59	DS2058376	Шланг	1
13	60	2184-1036D80	Шланг	1

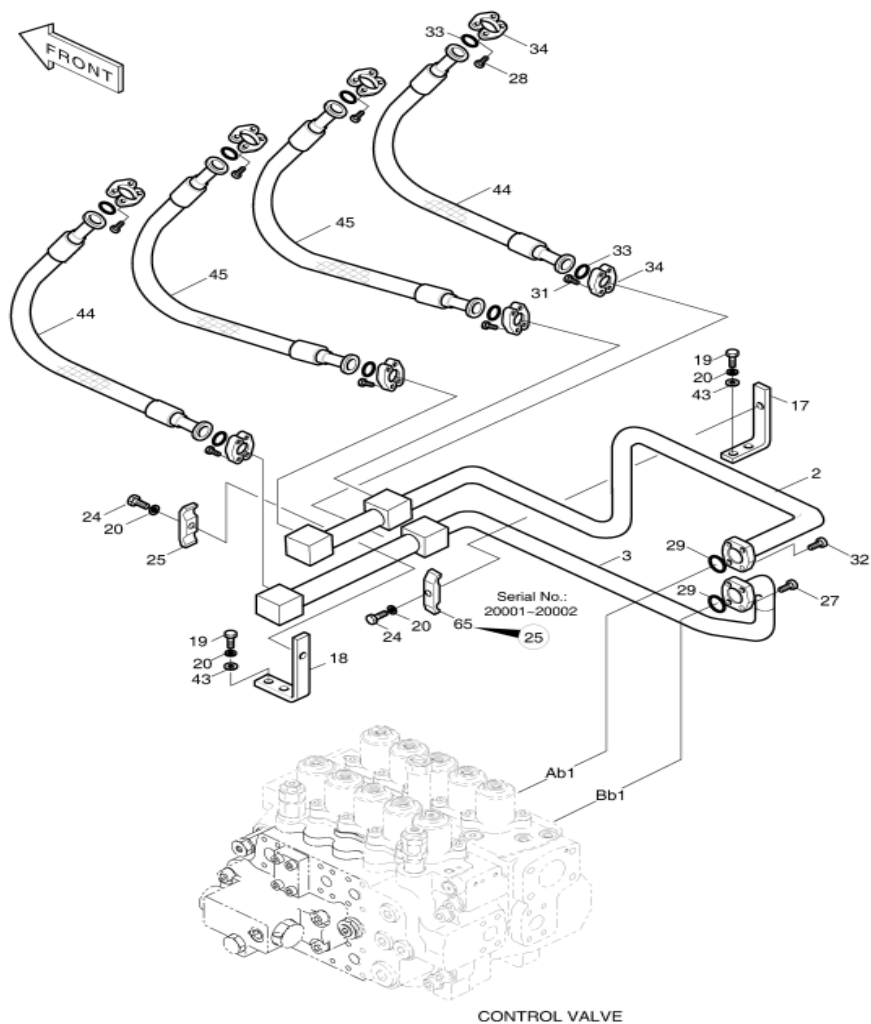
16. Гидролиния – главный насос



№	№ на схеме	Позиция	Описание	Количество
1	-	420212-06234	Гидролиния насоса	-
2	1	410105-00079	Клапан управления	1
3	8	DS20401123	Шланг	1
4	8	DS2096017	Узел шланга	1
5	8	DS2096024	Узел шланга	1
6	9	DS20401124	Шланг	1
7	9	DS2096018	Узел шланга	1
8	9	DS2096025	Узел шланга	1
9	10	2181-2218D5	Заглушка	2
10	11	S8030121	Уплотнительное кольцо	2
11	19	S0515353	Болт	4
12	20	S5102703	Пружинная прокладка	5
13	20	S5102703	Пружинная прокладка	4
14	24	S0561053	Болт	1
15	26	S2212466	Болт	4
16	28	S2212266	Болт	4
17	29	2180-1026D19	Уплотнительное кольцо	3
18	30	2181-9078	Фланец	4
19	31	S2212066	Болт	8
20	33	2180-1026D2	Уплотнительное кольцо	6
21	34	C181-00095	Фланец	4
22	35	423-00143	Клапан	2
23	38	2181-2620	Клапан	1
24	40	S2213766	Болт с шестигранным гнездом	8
25	41	2181-9080	Фланец	4
26	43	S5010713	Прокладка	1

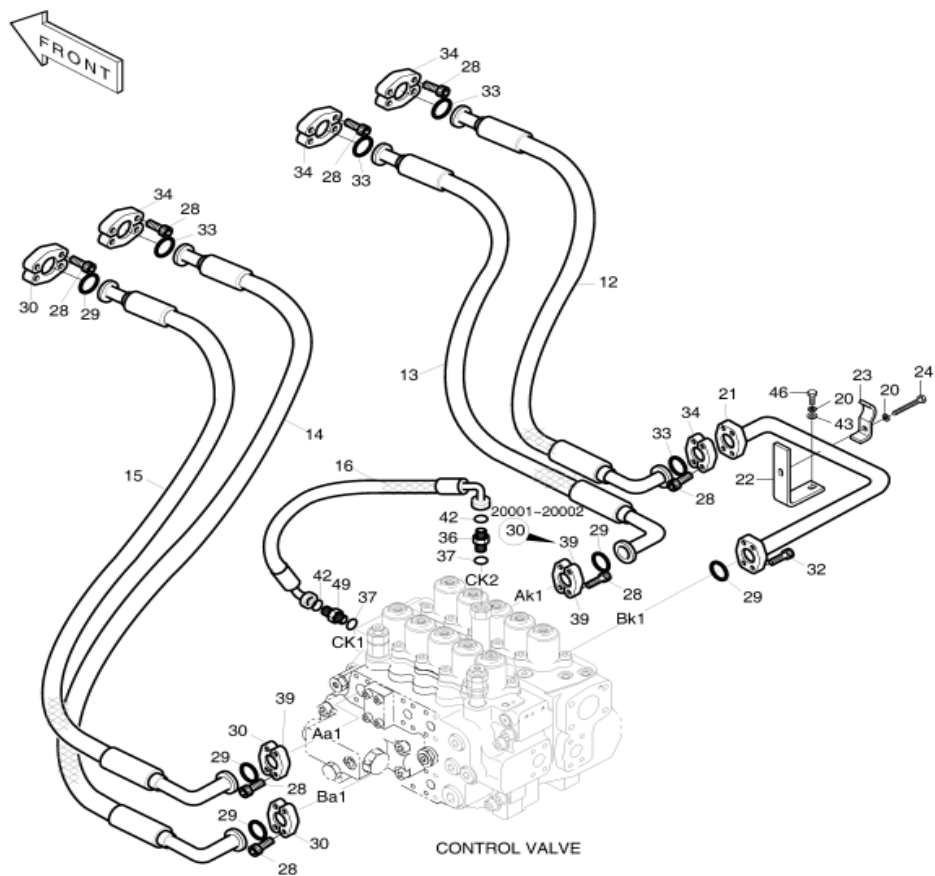
27	47	DS2018082	Шланг	2
28	52	110406-01613	Кронштейн	1
29	52	191-02478	Доска	1
30	53	S0512263	Болт	2
31	54	S5102603	Прокладка	2
32	55	2124-1025D4	Зажим для трубы	1
33	56	110951-00687	Распорка	1
34	56	2114-1808	Прокладка	1
35	68	2124-1025D4	Зажим для трубы	1
36	69	2124-1548	Хомут для шланга	2
37	70	S0565866	Болт	1
38	71	S5102901	Прокладка	1

17. Гидролиния - стрела



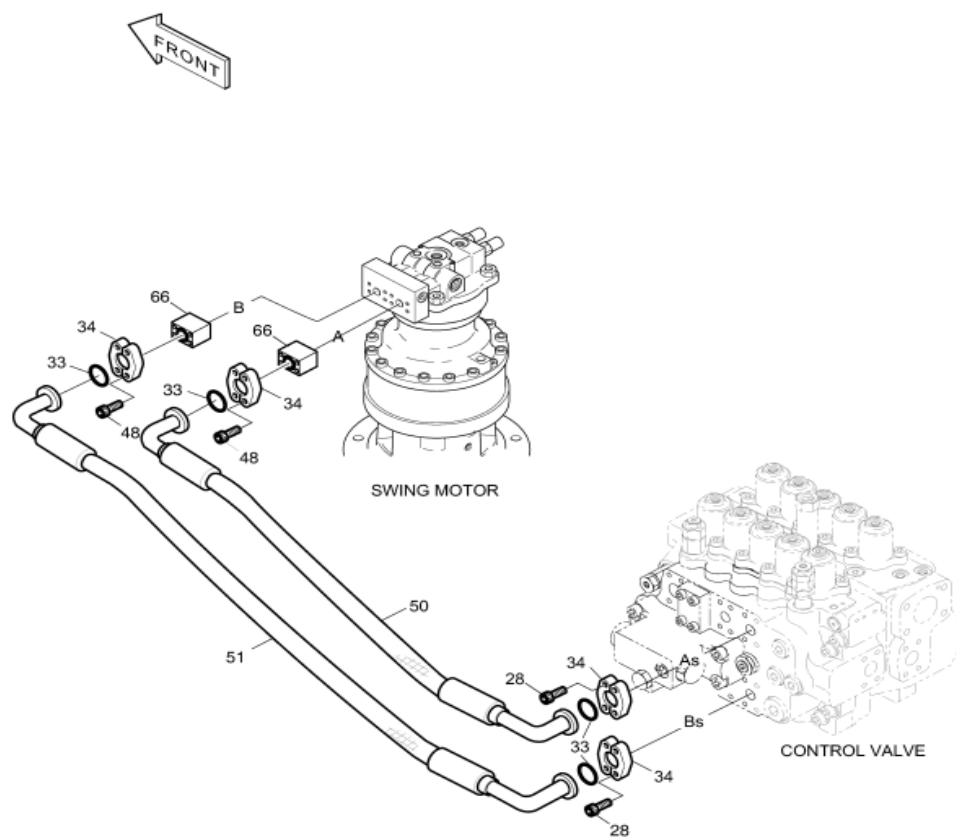
№	№ на схеме	Позиция	Описание	Количество
1	-	420212-06234	Гидролиния стрелы	-
2	2	2140-1203B	Трубка	1
3	2	420207-01858	Трубка	1
4	3	2140-1204A	Трубка	1
5	3	420207-01859	Трубка	1
6	17	2197-1410B	Кронштейн	1
7	18	2195-3525C	Кронштейн	1
8	19	S0515353	Болт	4
9	20	S5102703	Пружинная прокладка	6
10	24	S0561053	Болт	2
11	25	2124-1025D5	Зажим трубы	2
12	25	2124-1025D5	Зажим трубы	1
13	27	S2212766	Болт	4
14	28	S2212266	Болт	16
15	29	2180-1026D19	Уплотнительное кольцо	2
16	31	S2212066	Болт	16
17	32	S2212366	Болт	4
18	33	2180-1026D2	Уплотнительное кольцо	8
19	34	C181-00095	Фланец	16
20	43	S5010713	Прокладка	4
21	44	2184-1081D116	Шланг	2
22	45	2184-1081D117	Шланг	2
23	65	2124-1026D2	Зажим трубы	1

18. Гидролиния – ковш



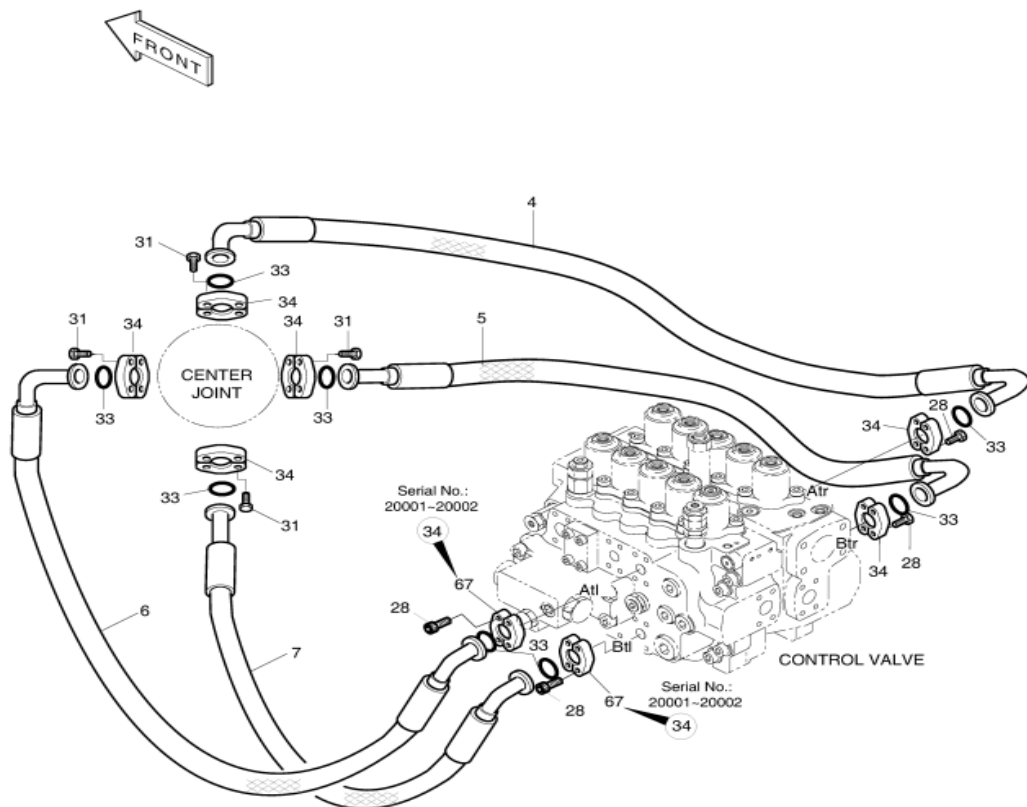
№	№ на схеме	Позиция	Описание	Количество
1	-	420212-06234	Гидролиния ковша	-
2	12	2184-1250D36	Шланг	1
3	13	2184-1250D21	Шланг	1
4	14	2184-1250D22	Шланг	1
5	15	2184-1250D23	Шланг	1
6	16	2184-1198D30-B	Шланг	1
7	16	DS2023834	Узел шланга	1
8	20	S5102703	Пружинная прокладка	2
9	21	2140-1205-A	Трубка	1
10	22	2197-1411B	Кронштейн	1
11	23	2124-1026D2	Зажим трубы	1
12	24	S0561053	Болт	1
13	28	S2212266	Болт	32
14	29	2180-1026D19	Уплотнительное кольцо	5
15	30	2181-9078	Фланец	8
16	30	2181-9078	Фланец	7
17	32	S2212366	Болт	4
18	33	2180-1026D2	Уплотнительное кольцо	4
19	34	C181-00095	Фланец	8
20	36	2181-4133D3-A	Патрубок	1
21	37	S8000181	Уплотнительное кольцо	2
22	39	2181-9083	Фланец	2
23	39	2181-9083	Фланец	3
24	42	S8030081	Уплотнительное кольцо	2
25	43	S5010713	Прокладка	1
26	46	S0515453	Болт	1
27	49	2181-4133D3	Патрубок	1

19. Гидролиния – рулевой мотор



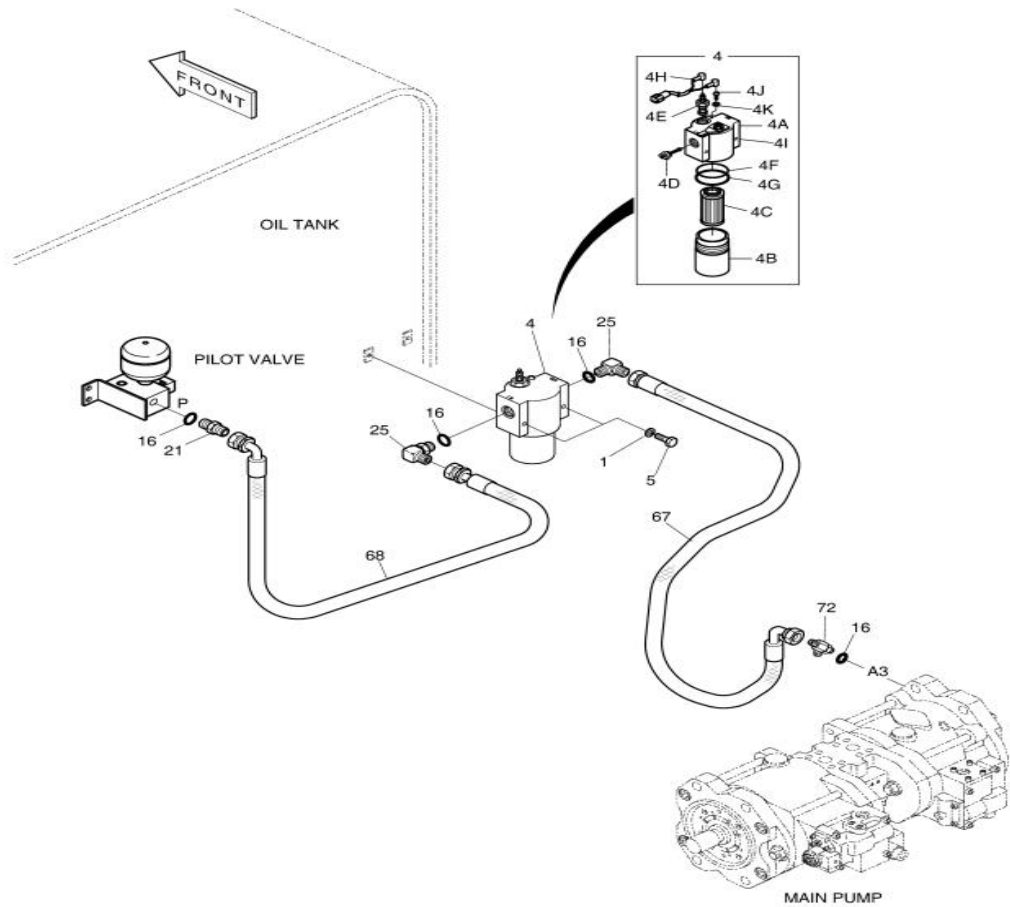
№	№ на схеме	Позиция	Описание	Количество
1	-	420212-06234	Гидролиния рулевого мотора	-
2	28	S2212266	Болт	8
3	33	2180-1026D2	Уплотнительное кольцо	4
4	34	C181-00095	Фланец	8
5	48	S2213066	Болт	8
6	50	2184-1124D77-A	Шланг	1
7	51	DS2045571	Шланг	1
8	66	423-00032	Клапан	2

20. Гидролиния



№	№ на схеме	Позиция	Описание	Количество
1	-	420212-06234	Гидролиния	-
2	4	2184-1124D134	Шланг	1
3	4	DS2045672	Шланг	1
4	5	2184-1100D130	Шланг	1
5	5	2184-1250D92	Шланг	1
6	6	2184-1124D135	Шланг	1
7	6	DS2045671	Шланг	1
8	7	2184-1100D139	Шланг	1
9	7	DS2040576	Шланг	1
10	28	S2212266	Болт	16
11	31	S2212066	Болт	16
12	33	2180-1026D2	Уплотнительное кольцо	8
13	34	C181-00095	Фланец	16
14	34	C181-00095	Фланец	12
15	67	2181-9079-B	Фланец	4

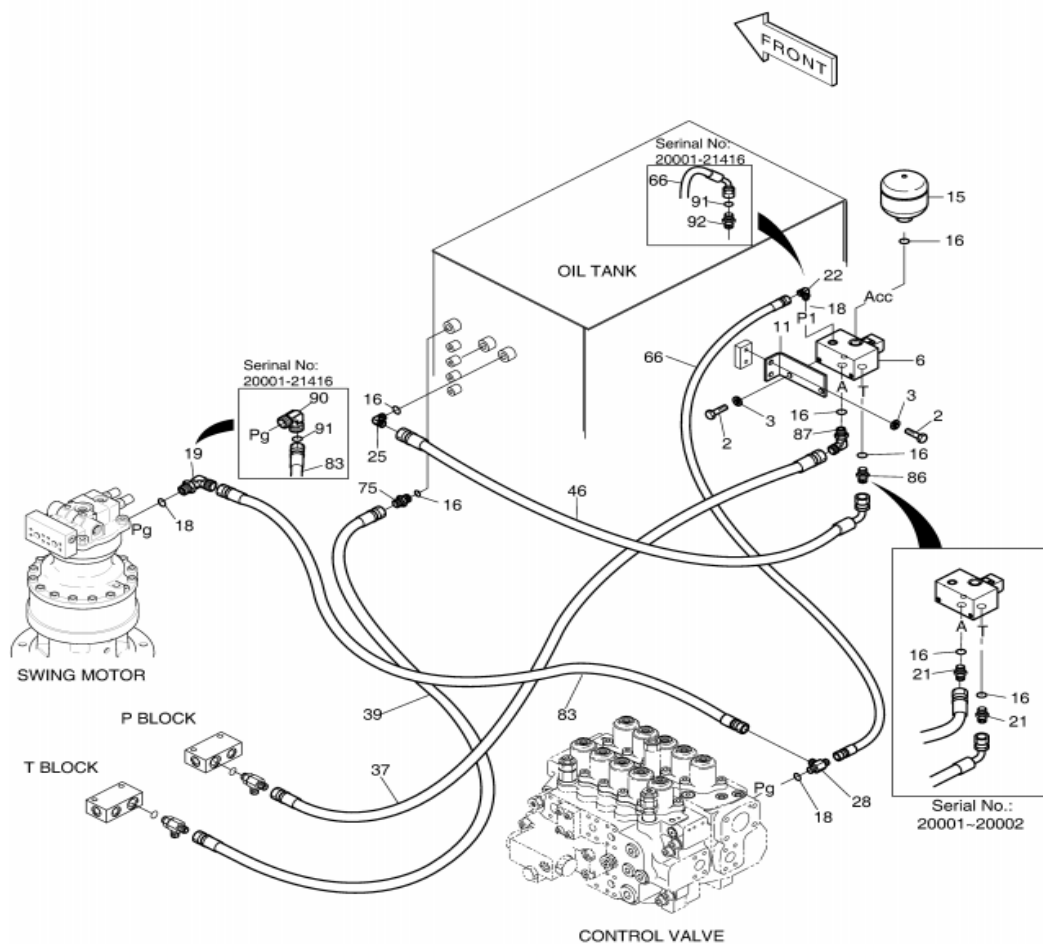
21. Пилотная линия (1)



№	№ на схеме	Позиция	Описание	Количество
1	-	420212-06236	Пилотная линия	-
2	1	S5102303	Прокладка	2
3	4	471-00075A	Пилотный фильтр	1
4	4	400407-00006	Пилотный фильтр	1
5	4A	-	Крепление фильтра	1
6	4B	2472-7003	Корпус	1
7	4C	2471-1154	Фильтрующий элемент	1
8	4C	400504-00241	Фильтрующий элемент	1
9	4D	2426-1237	Перепускной клапан	1
10	4E	2471-1155A	Манометр	1
11	4F	Y-3738-04	Уплотнительное кольцо	1
12	4G	Y-3738-05	Опорное кольцо	1
13	4H	530-00236	Трубки пилотного фильтра	1
14	4I	2197-1661	Кронштейн	1
15	4J	S0508653	Болт	1
16	4K	S5102503	Прокладка	1
17	5	S0553753	Болт	2
18	16	S8000181	Уплотнительное кольцо	9
19	21	2181-1126D6	Патрубок	1
20	25	2181-1702D2	Угловое соединение	2
21	67	2184-1026D18	Шланг	1
22	67	DS2054518	Шланг	1
23	68	C184-00093	Шланг	1

24	72	2181-1951D19	Т-образное соединение	1
-----------	-----------	---------------------	----------------------------------	----------

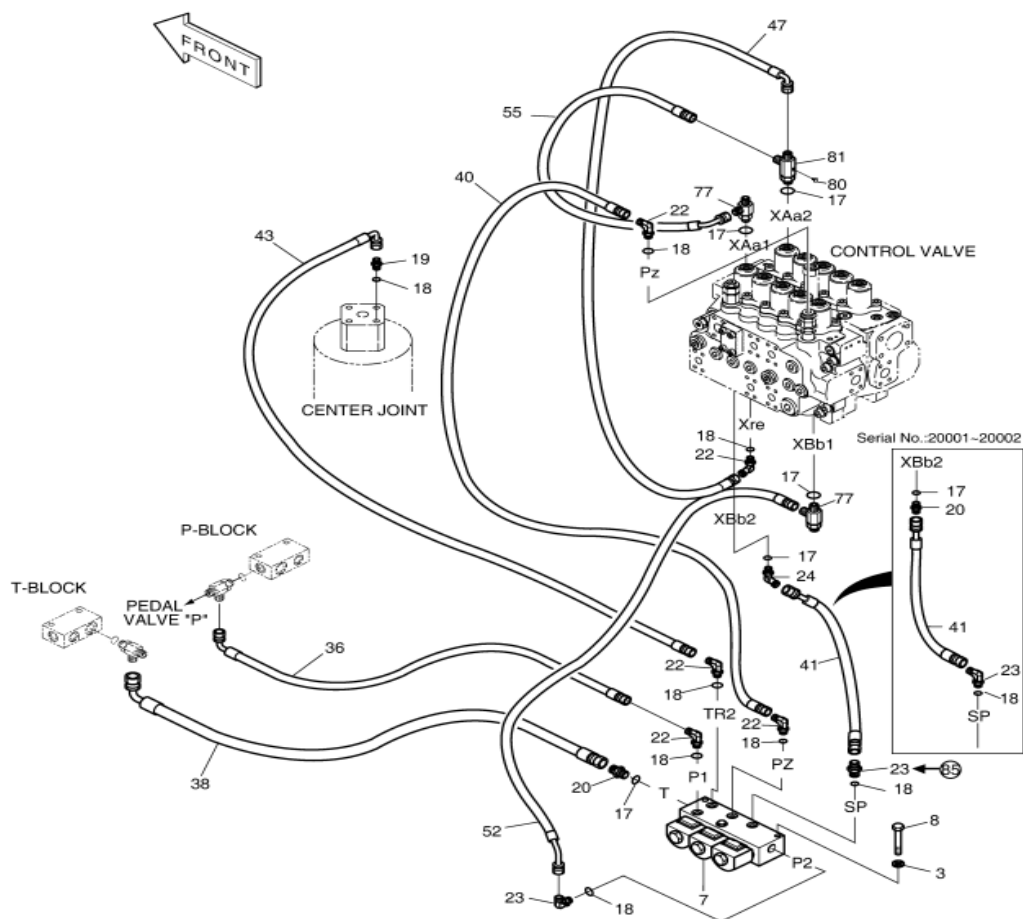
22. Пилотная линия (2)



№	№ на схеме	Позиция	Описание	Количество
1	-	420212-06236	Пилотная линия	-
2	2	S0512053	Болт	4
3	3	S5102603	Прокладка	6
4	6	2426-9039C	Управляющий клапан	1
5	11	2891-1244A	Пластина	1
6	15	2460-9057A	Датчик	1
7	16	S8000181	Уплотнительное кольцо	9
8	18	S8000111	Уплотнительное кольцо	34
9	19	2181-1126D14	Патрубок	1
10	21	2181-1126D6	Патрубок	2
11	22	2181-1702D4	Угловое соединение	1
12	25	2181-1702D2	Угловое соединение	3
13	28	2181-1951D1	Т-образное соединение	1
14	28	181-00121D1	Трехходовой соединитель	1
15	37	2184-1026D392	Шланг	1
16	39	2184-1026D273	Шланг	1
17	46	2184-1036D128	Шланг	1
18	46	DS2054524	Шланг	1
19	66	2184-1045D48	Шланг	1
20	66	DS20531080	Узел шланга	1
21	66	DS2011704	Шланг	1
22	75	2181-2419D3	Угловое соединение	1
23	83	2184-1045D88	Шланг	1
24	83	DS2053160	Шланг	1
25	83	DS20111581	Шланг	1
26	83	DS20121152	Шланг	1

27	86	2181-1126D83	Патрубок	1
28	86	2181-1126D113	Патрубок	1
29	86	2181-1126D131	Патрубок	1
30	87	2181-1702D53	Угловое соединение	1
31	90	2181-2815D4	Угловое соединение	1
32	91	S8030041	Уплотнительное кольцо	2
33	92	2181-4133D1	Патрубок	1

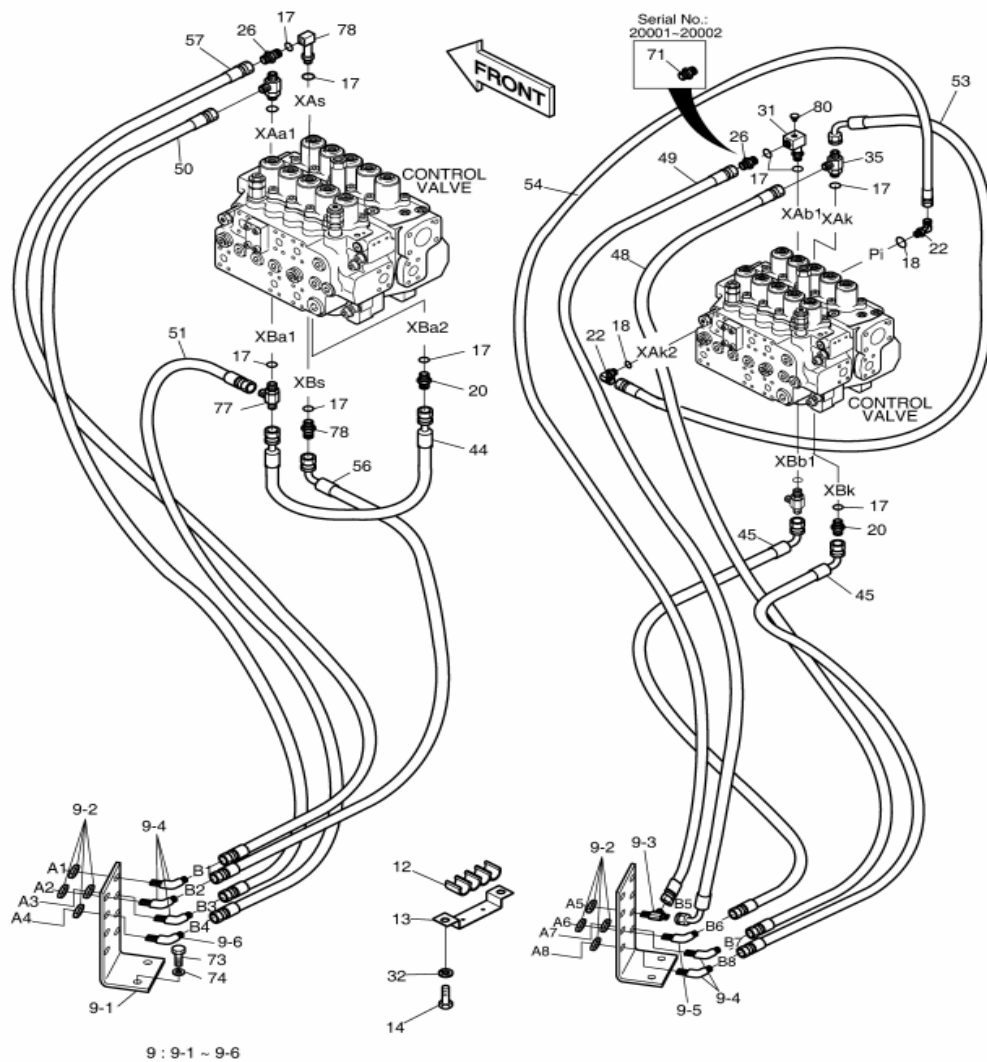
23. Пилотная линия (3)



№	№ на схеме	Позиция	Описание	Количество
1	-	420212-06236	Пилотная линия	-
2	3	S5102603	Прокладка	2
3	7	K1002281	Электромагнитный клапан	1
4	8	S0558953	Болт	2
5	17	S8000141	Уплотнительное кольцо	5
6	18	S8000111	Уплотнительное кольцо	8
7	19	2181-1126D14	Патрубок	1
8	20	2181-1126D7	Патрубок	2
9	20	2181-1126D7	Патрубок	1
10	22	2181-1702D4	Угловое соединение	5
11	23	2181-1702D3	Угловое соединение	2
12	23	2181-1702D3	Угловое соединение	1
13	23	2181-1702D3	Угловое соединение	2
14	24	2181-1702D5	Угловое соединение	1
15	36	DS2093373	Шланг	1
16	38	2184-1036D271	Шланг	1
17	40	2184-1060D202-A	Шланг	1
18	40	DS2054024	Шланг	1
19	41	DS2093046	Шланг	1
20	41	DS2092222	Шланг	1
21	41	DS2092302	Шланг	1
22	43	2184-1046D92	Шланг	1
23	43	2184-1046D91	Шланг	1
24	47	2184-1046D83	Шланг	1

25	47	DS20551173	Узел шланга	1
26	47	DS2058372	Узел шланга	1
27	52	2184-1045D199	Шланг	1
28	52	DS2053283	Шланг	1
29	55	DS2093046	Шланг	1
30	55	DS2093947	Шланг	1
31	77	2181-1951D49	Патрубок	2
32	80	2181-2047A	Заглушка	1
33	81	DS2462002	Патрубок	1
34	85	2181-1126D39	Патрубок	1

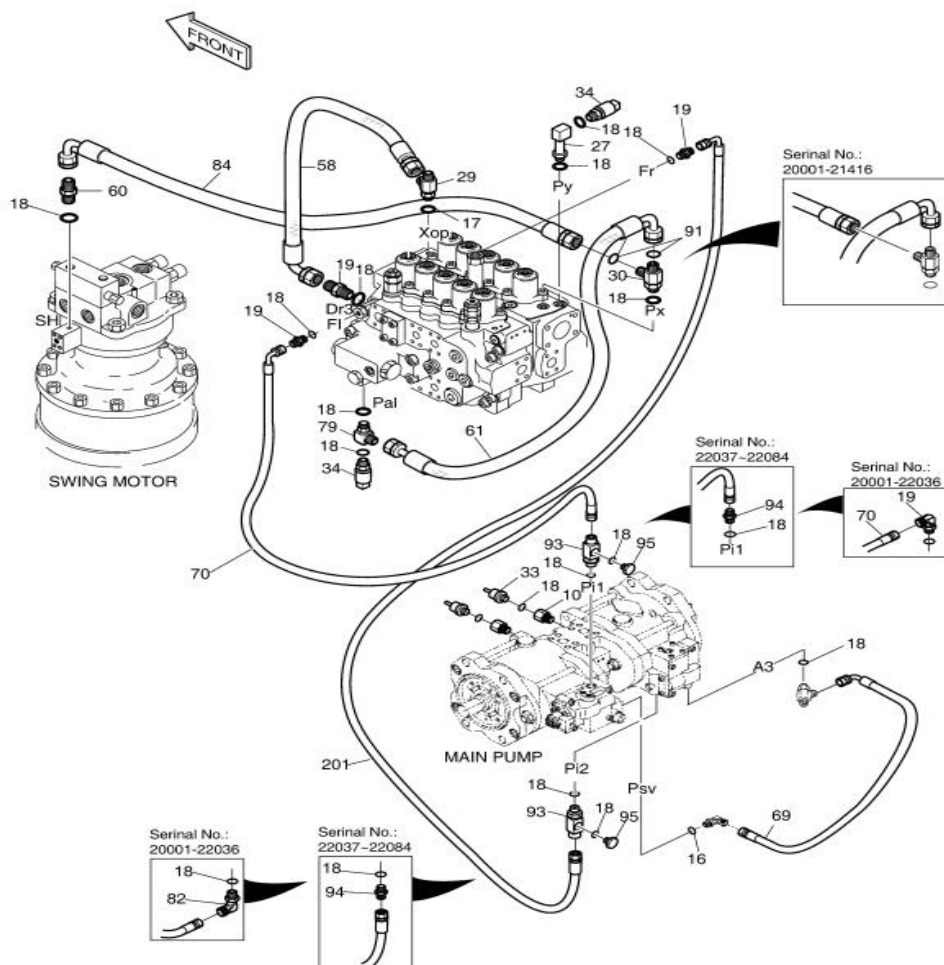
24. Пилотная линия (4)



№	№ на схеме	Позиция	Описание	Количество
1	-	420212-06236	Пилотная линия	-
2	9	181-00706	Клапан	1
3	9-1	159-00210	Пластина	1
4	9-2	121-00010D1	Гайка	8
5	9-3	181-00086D1	Т-образное соединение	1
6	9-4	181-00161D1	Угловое соединение	5
7	9-5	181-00160D1	Угловое соединение	1
8	9-6	181-00160D2	Угловое соединение	1
9	12	2124-1594A	Пластиковый зажим	2
10	13	2124-1595A	Стальной зажим	2
11	14	S0508553	Болт	4
12	14	K1001029	Болт	4
13	17	S8000141	Уплотнительное кольцо	11
14	18	S8000111	Уплотнительное кольцо	2
15	20	2181-1126D7	Патрубок	2
16	22	2181-1702D4	Угловое соединение	2
17	26	2181-2295D16	Угловое соединение	1
18	26	2181-2295D16	Угловое соединение	2
19	31	181-00144D4	Патрубок дроссельной заслонки	1
20	32	S5102503	Прокладка	4
21	35	2181-2375D11	Патрубок	1
22	44	2184-1026D74	Шланг	1
23	45	2184-1046D212	Шланг	2
24	48	2184-1045D247	Шланг	1

25	48	DS2054523	Шланг	1
26	49	2184-1060D77	Шланг	1
27	49	DS2054522	Шланг	1
28	50	2184-1060D77- А	Шланг	1
29	50	DS2054521	Шланг	1
30	51	2184-1045D136	Шланг	1
31	53	DS2093115	Шланг	1
32	53	DS2055138	Шланг	1
33	54	2184-1128D5-A	Шланг	1
34	54	DS2058374	Шланг	1
35	56	2184-1046D237	Шланг	1
36	56	DS20551287	Шланг	1
37	57	2184-1045D248	Шланг	1
38	57	DS20531208	Шланг	1
39	71	2181-2295D16	Угловое соединение	1
40	73	S0515253	Болт	2
41	74	S5102703	Пружинная прокладка	2
42	77	2181-1951D49	Патрубок	1
43	78	181-00144D5	Патрубок	3
44	80	2181-2047A	Пробка	1

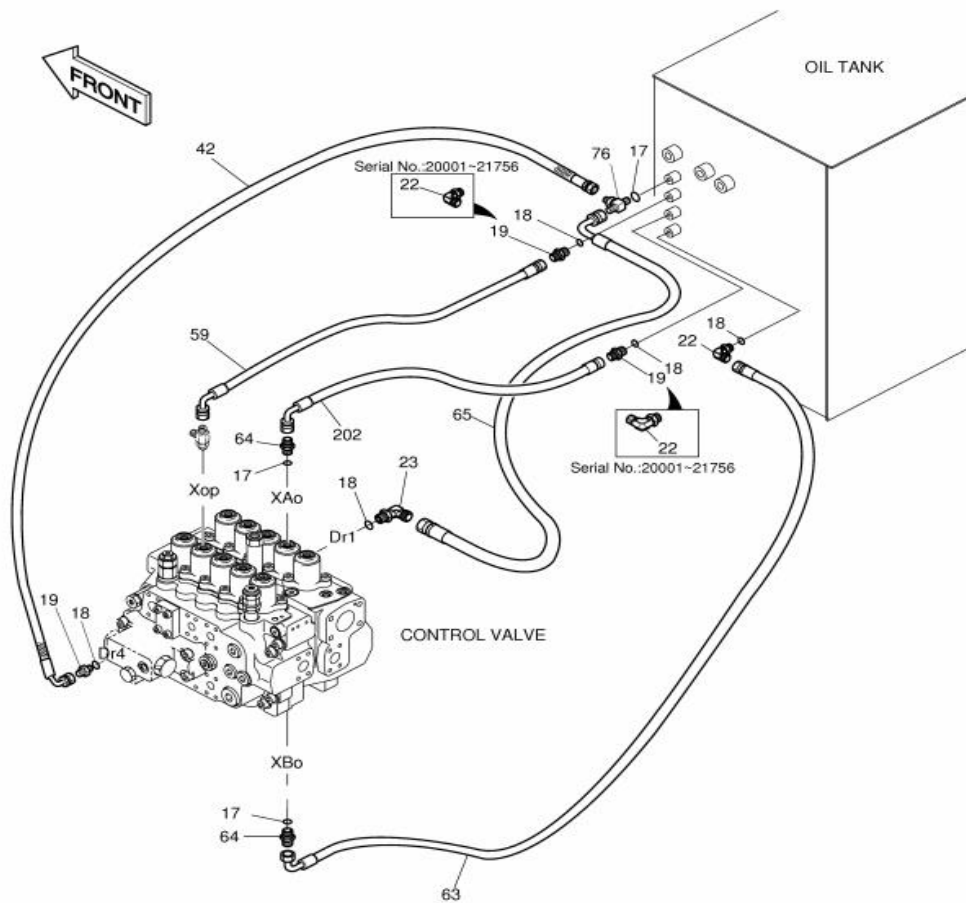
25. Пилотная линия (5)



№	№ на схеме	Позиция	Описание	Количество
1	-	420212-06236	Пилотная линия	-
2	10	2181-2439А	Патрубок	2
3	16	S8000181	Уплотнительное кольцо	1
4	17	S8000141	Уплотнительное кольцо	1
5	18	S8000111	Уплотнительное кольцо	17
6	19	2181-1126D14	Патрубок	4
7	19	2181-1126D14	Патрубок	3
8	27	2181-2295D4	Угловое соединение	1
9	29	2181-1951D7	Т-образное соединение	1
10	30	2181-1951D46	Т-образное соединение	1
11	33	2547-9045	Датчик давления	2
12	34	2549-9112	Реле давления	2
13	34	301413-00088	Реле давления	2
14	58	2184-1061D62-A	Шланг	1
15	58	DS2090106	Шланг	1
16	60	2181-1126D75	Патрубок	1
17	60	2181-1126D51	Патрубок	1
18	61	2184-1046D83	Шланг	1
19	61	DS2058371	Шланг	1
20	69	DS2091143	Шланг	1
21	70	DS2093373	Шланг	1
22	70	DS2093114	Шланг	1
23	70	DS2092103	Шланг	1

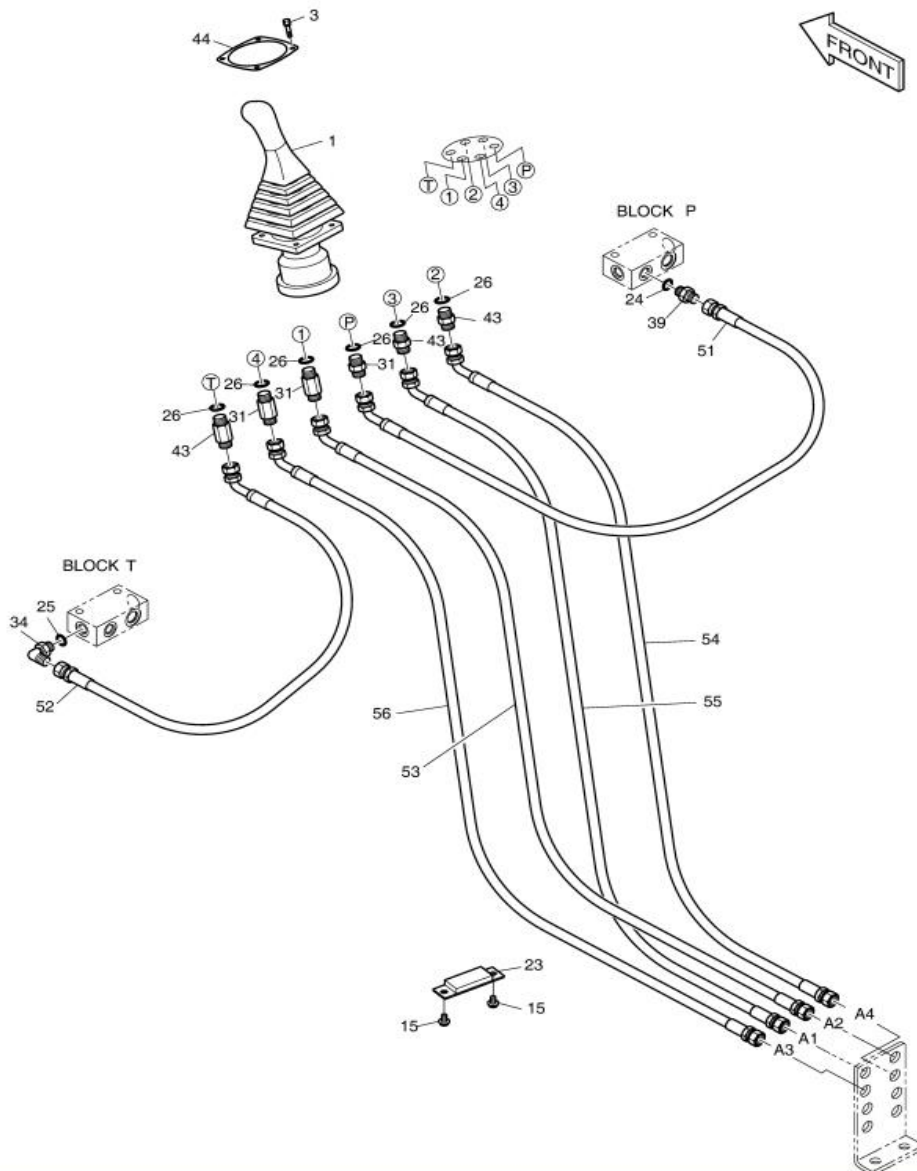
24	72	2181-1951D19	Т-образное соединение	1
25	79	2181-2760	Т-образное соединение	1
26	82	2181-1702D56	Угловое соединение	2
27	82	2181-1702D56	Угловое соединение	1
28	84	2184-1046D162	Шланг	1
29	84	DS2093115	Шланг	1
30	84	DS2093596	Шланг	1
31	84	DS2059489	Шланг	1
32	91	S8030041	Уплотнительное кольцо	2
33	93	430201-01360	Патрубок	1
34	94	DS2282001	Патрубок	1
35	95	2181-2047A	Пробка	2
36	201	DS2093373	Шланг	1
37	201	DS2092096	Шланг	1

26. Пилотная линия (6)



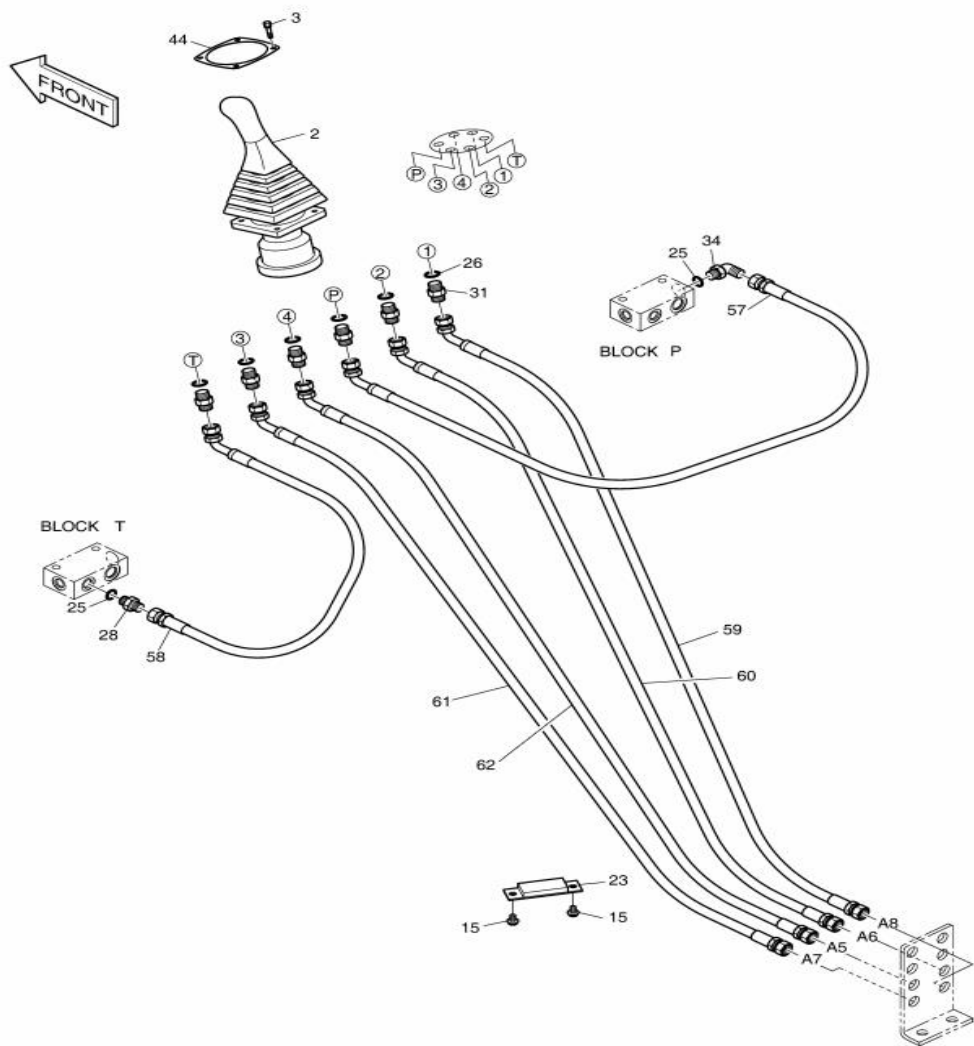
№	№ на схеме	Позиция	Описание	Количество
1	-	420212-06236	Пилотная линия	-
2	17	S8000141	Уплотнительное кольцо	3
3	18	S8000111	Уплотнительное кольцо	5
4	19	2181-1126D14	Патрубок	1
5	19	2181-1126D14	Патрубок	3
6	22	2181-1702D4	Угловое соединение	4
7	22	2181-1702D4	Угловое соединение	2
8	23	2181-1702D3	Угловое соединение	1
9	42	2184-1046D163	Шланг	1
10	42	DS2055125	Шланг	1
11	59	2184-1046D94	Шланг	1
12	59	DS2054265	Шланг	1
13	63	2184-1046D115	Шланг	1
14	63	DS2055063	Шланг	1
15	64	2181-1126D36	Патрубок	2
16	65	2184-1036D238	Шланг	1
17	76	2181-1951D6	Т-образное соединение	1
18	202	2184-1046D81	Шланг	1
19	202	DS2058373	Шланг	1

27. Пилотная линия (7)



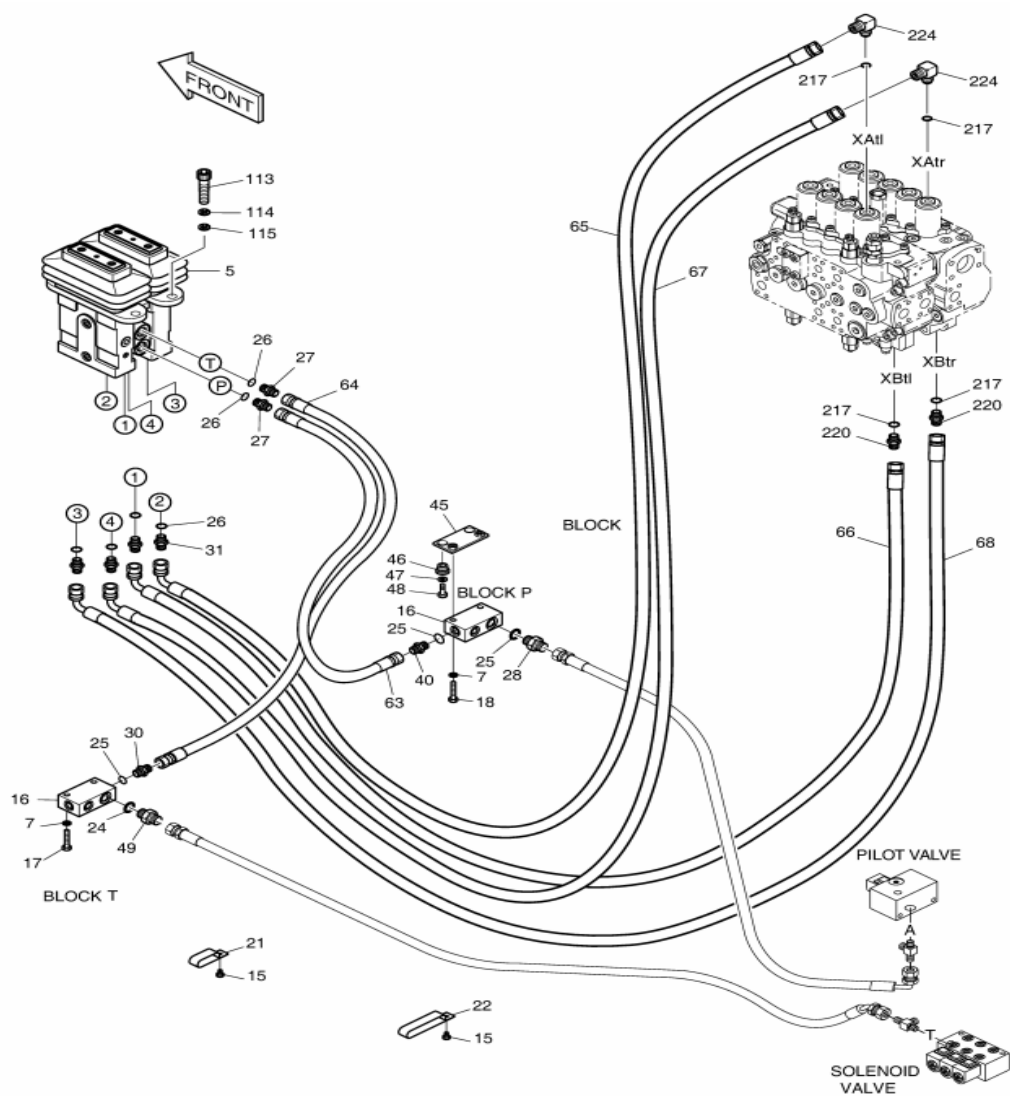
№	№ на схеме	Позиция	Описание	Количество
1	-	420212-00541A	Пилотная линия	-
2	-	420212-00541C	Пилотная линия	-
3	1	K1051648	Левый джойстик	1
4	1	410113-00170A	Левый джойстик	1
5	3	S2205066	Болт с шестигранным гнездом	4
6	15	120-00276	Болт	2
7	23	124-00226A	Хомут для шланга	1
8	24	S8000181	Уплотнительное кольцо	1
9	25	S8000141	Уплотнительное кольцо	1
10	26	S8000111	Уплотнительное кольцо	6
11	31	2181-1126D89	Патрубок	3
12	34	2181-1702D5	Угловое соединение	1
13	39	2471-1135	Патрубок	1
14	43	2181-1126D120	Патрубок	3
15	44	2621-2752	Пластина	1
16	51	2184-1267D9	Шланг	1
17	52	2184-1267D10	Шланг	1
18	53	DS2062020	Шланг	1
19	54	DS2062020	Шланг	1
20	55	DS2062020	Шланг	1
21	56	DS2062020	Шланг	1

28. Пилотная линия (8)



№	№ на схеме	Позиция	Описание	Количество
1	-	420212-00541A	Пилотная линия	-
2	-	420212-00541C	Пилотная линия	-
3	2	K1051649	Правый джойстик	1
4	2	410113-00169A	Правый джойстик	1
5	3	S2205066	Болт с шестигранной головкой	4
6	15	120-00276	Болт	2
7	23	124-00226A	Хомут для шланга	1
8	25	S8000141	Уплотнительное кольцо	2
9	26	S8000111	Уплотнительное кольцо	6
10	28	2181-1126D7	Патрубок	1
11	31	2181-1126D89	Патрубок	6
12	34	2181-1702D5	Угловое соединение	1
13	44	2621-2752	Пластина	1
14	57	2184-1060D151	Шланг	1
15	58	2184-1060D151	Шланг	1
16	59	2184-1060D147	Шланг	1
17	60	2184-1060D147	Шланг	1
18	61	2184-1060D147	Шланг	1
19	62	2184-1060D147	Шланг	1

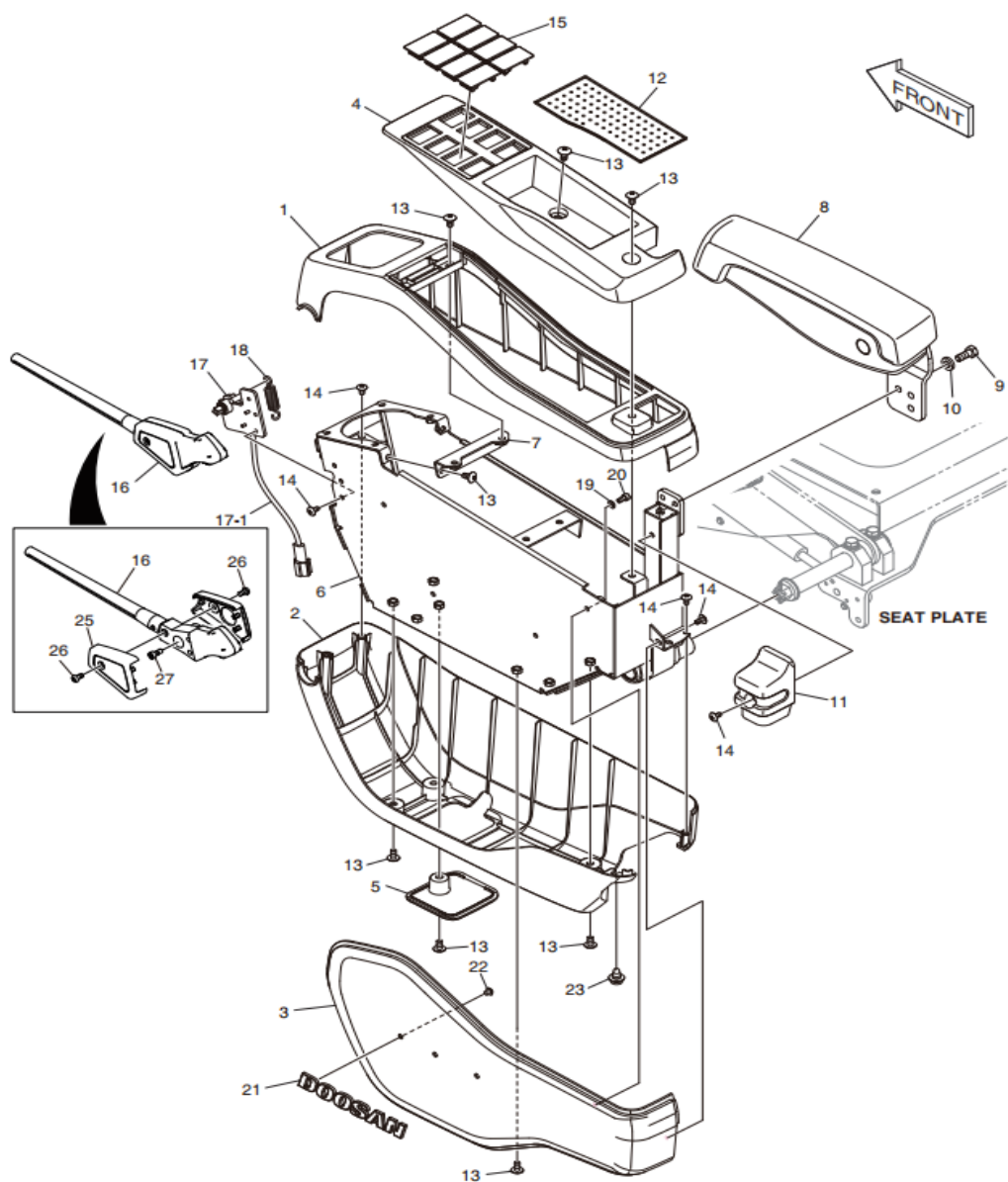
29. Пилотная линия (9)



№	№ на схеме	Позиция	Описание	Количество
1	-	420212-00541A	Пилотная линия	-
2	-	420212-00541C	Пилотная линия	-
3	5	420-00030	Педальный клапан	1
4	7	S5102603	Прокладка	4
5	15	120-00276	Болт	2
6	16	2423-1470	Клапан	2
7	17	S0558653	Болт	2
8	18	S0558753	Болт	2
9	21	124-00209D4	Зажим для трубы	1
10	22	124-00209D3	Зажим для трубы	1
11	24	S8000181	Уплотнительное кольцо	1
12	25	S8000141	Уплотнительное кольцо	3
13	26	S8000111	Уплотнительное кольцо	6
14	27	2181-1126D14	Патрубок	2
15	28	2181-1126D7	Патрубок	1
16	30	2181-1126D36	Патрубок	1
17	31	2181-1126D89	Патрубок	4
18	40	2181-1951D7	Т-образное соединение	1
19	45	621-02151	Пластина	1
20	46	198-00016	Амортизатор	2
21	47	2114-1058D10	Прокладка	2
22	48	S0512253	Болт	2
23	49	2181-1951D13	Тройник	1
24	63	2184-1045D42	Шланг	1
25	64	2184-1045D42	Шланг	1
26	65	2184-1046D229	Шланг	1
27	66	2184-1061D348	Шланг	1

28	67	2184-1046D265	Шланг	1
29	68	2184-1061D349	Шланг	1
30	113	S2212266	Болт	4
31	114	S5110603	Прокладка	4
32	115	S5010613	Шайба	4
33	217	S8000141	Уплотнительное кольцо	4
34	220	2181-1126D7	Патрубок	2
35	224	2181-1702D5	Угловое соединение	2

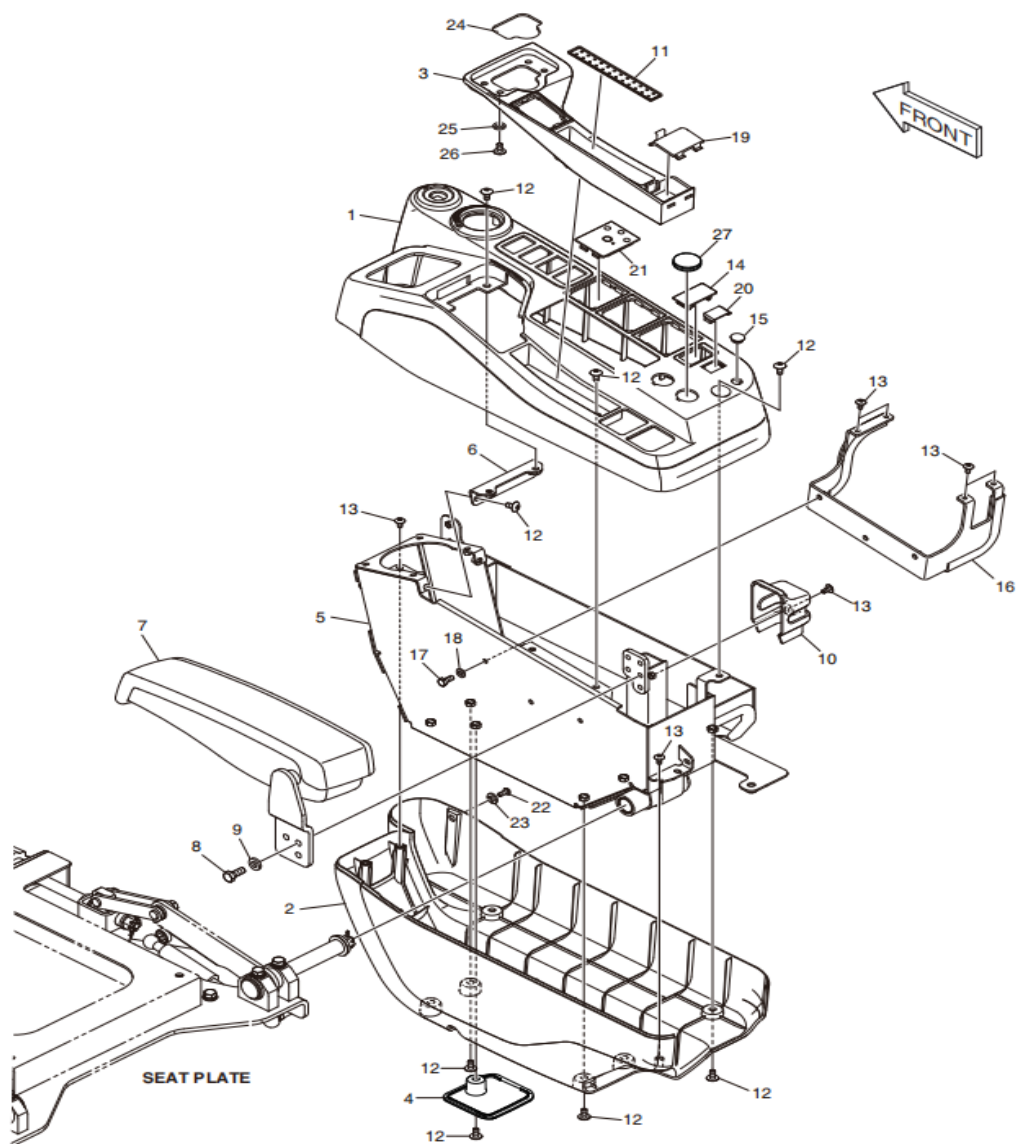
30. Панель управления (слева)



№	№ на схеме	Позиция	Описание	Количество
1	-	220111-00096P	Панель управления в сборе	-
2	1	220204-00124A	Верхний корпус	1
3	2	220204-00125B	Нижний корпус	1
4	3	220204-00126E	Левая часть корпуса	1
5	4	220204-00127B	Левое покрытие	1
6	5	220204-00128A	Нижняя пластина	1
7	6	110431-00027K	Кронштейн	1
8	7	250105-00162A	Пластина	1
9	8	220106-00012A	Опорный стержень	1
10	9	2120-2166D5	Болт	3
11	10	2114-1898D2	Прокладка	3
12	11	220204-00060C	Крышка	1
13	12	101555-00077A	Резиновая прокладка	1
14	13	2120-2166D52	Болт	12
15	14	2120-2166D53	Гайка	8
16	15	621-02801	Крышка выключателя	6
17	16	101101-00289A	Рычаг управления	1
18	17	301417-00002B	Предохранительный выключатель	1
19	17-1	549-00089	Микропереключатель	1
20	18	111601-00215A	Пружина предохранительного стержня	1
21	19	2114-1898D4	Логотип	4
22	20	S2202866	Болт	4
23	21	220204-00147B	Крышка кабины	1
24	22	S3664153	Болт	3

25	23	2124-1607	Зажим	1
26	25	110508-15900	Крышка	1
27	26	S3450823	Гайка	2
28	27	120107-00221A	Болт	1

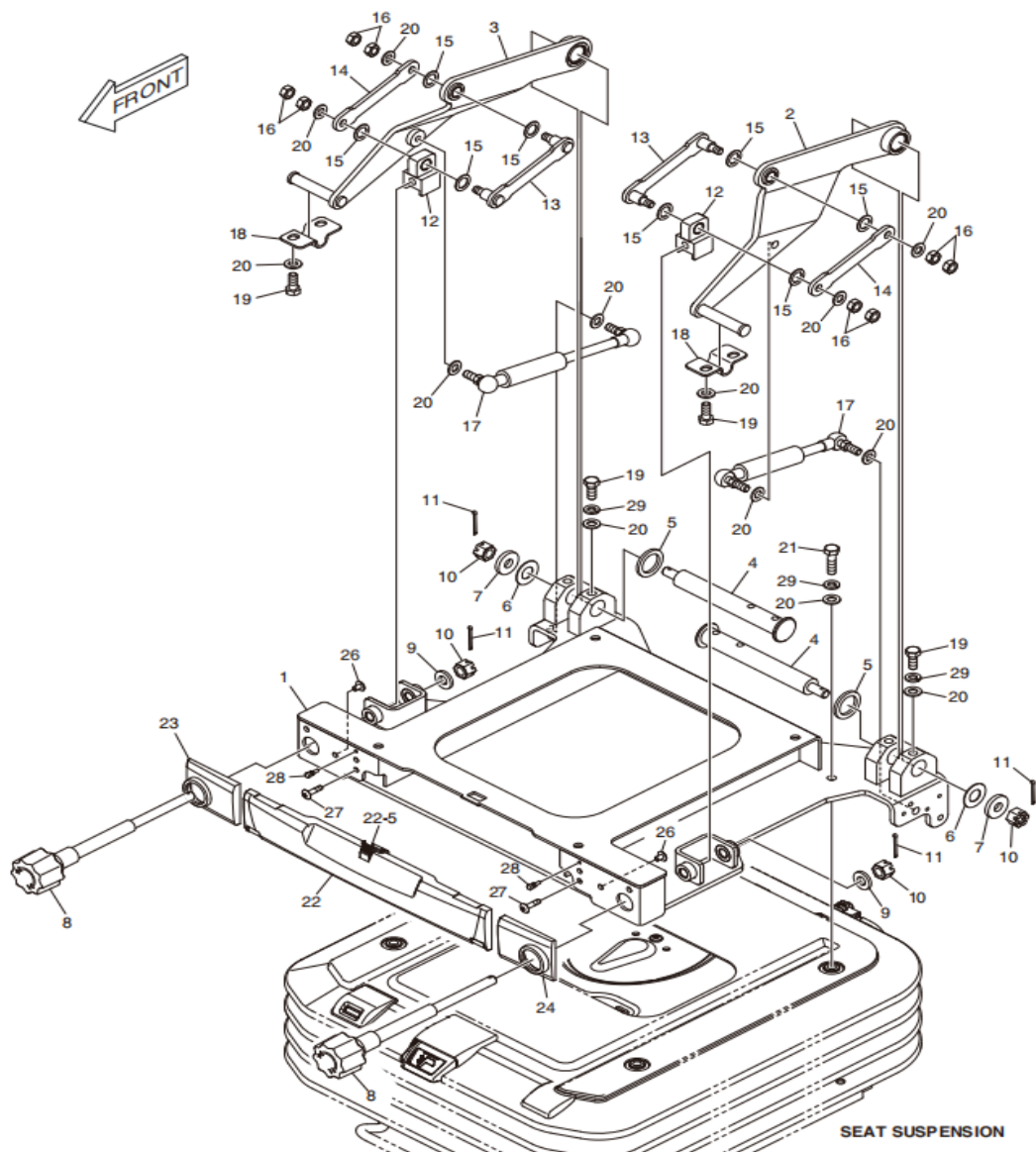
31. Панель управления (справа)



№	№ на схеме	Позиция	Описание	Количество
1	-	220111-00198C	Панель управления в сборе	-
2	1	220204-00611A	Верхняя часть корпуса	1
3	2	220204-00130C	Нижняя часть корпуса	1
4	3	220204-00131E	Правое покрытие	1
5	4	220204-00128A	Нижнее покрытие	1
6	5	110431-00067G	Кронштейн	1
7	6	250105-00162A	Пластина	1
8	7	220106-00013A	Опорный стержень	1
9	8	2120-2166D5	Болт	3
10	9	2114-1898D2	Прокладка	3
11	10	220204-00060C	Крышка консоли	1
12	11	101555-00078A	Резиновая прокладка	1
13	12	2120-2166D52	Болт	14
14	13	2120-2166D53	Гайка	8
15	14	621-02801	Крышка выключателя	1
16	15	K1006995	Тумблер	1
17	16	110431-00066	Подставка	1
18	17	2120-2166D28	Болт	3
19	18	2114-1898D3	Прокладка	3
20	19	110508-02777C	Титульный лист выключателя	1
21	20	110910-01341	Крышка	1
22	21	110508-04662C	Логотип	1
23	22	120107-00134	Болт	2
24	23	120808-00416	Прокладка	2
25	24	220204-00253	Крышка	1

26	25	2120-2166D9	Гайка	2
27	26	2114-1898D3	Прокладка	2
28	27	K1026510	Резиновый чехол	1

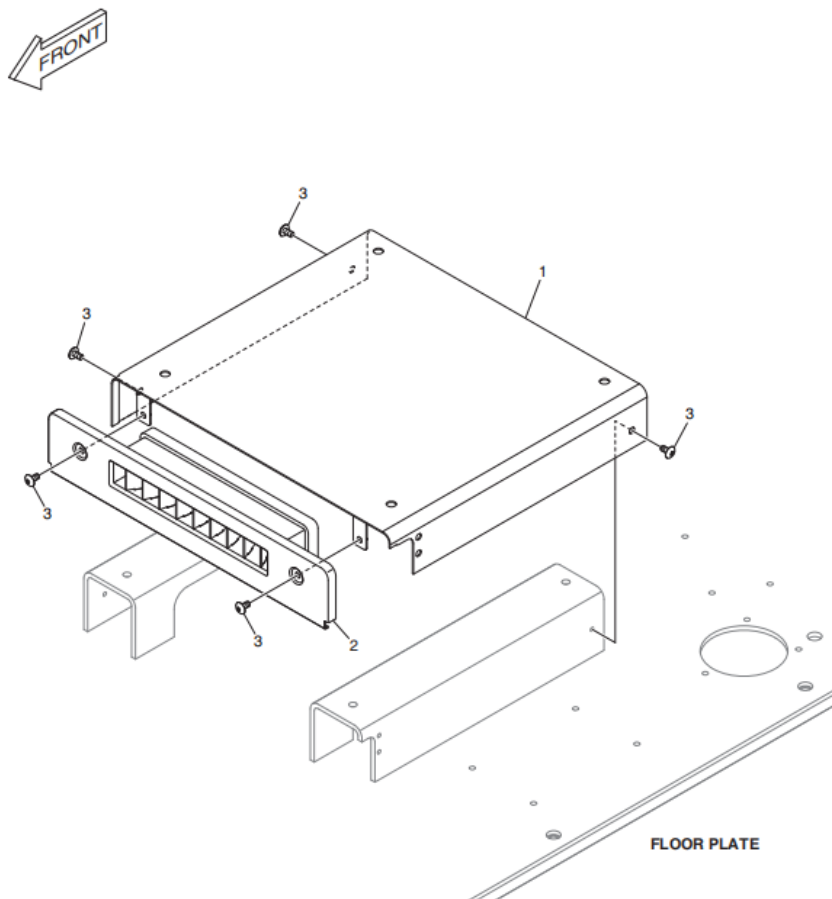
32. Выдвижное сиденье



№	№ на схеме	Позиция	Описание	Количество
1	-	250110-00286	Сиденье в сборе	-
2	1	250110-00055C	Рама сидения	1
3	2	110431-00029C	Левая скоба	1
4	3	110431-00030C	Правая скоба	1
5	4	120501-00160C	Стержень	2
6	5	2114-1898D18	Прокладка	2
7	6	114-00590	Прокладка	2
8	7	120810-00047	Плоская прокладка	2
9	8	110920-00007	Рукоять	2
10	9	2114-1058D63	Прокладка	2
11	10	S4214603	Гайка	4
12	11	S5735371	Штифт	4
13	12	100202-00003C	Ползунок	2
14	13	110406-00414B	Кронштейн	2
15	14	110406-00415A	Кронштейн	2
16	15	120810-00050	Шайба	8
17	16	2121-1311D2	Гайка	8
18	17	440-00237A	Газовая пружина	2
19	18	250201-00363	Доска	2
20	19	2120-2166D5	Болт	8
21	20	2114-1898D14	Прокладка	20
22	21	2120-2166D30	Болт	4
23	22	220204-00156A	Чехол для сиденья	1
24	22-5	101544-00032A	Фиксирующее устройство	1
25	23	220204-00145B	Обивка правого сиденья	1
26	24	220204-00146B	Обивка левого сиденья	1

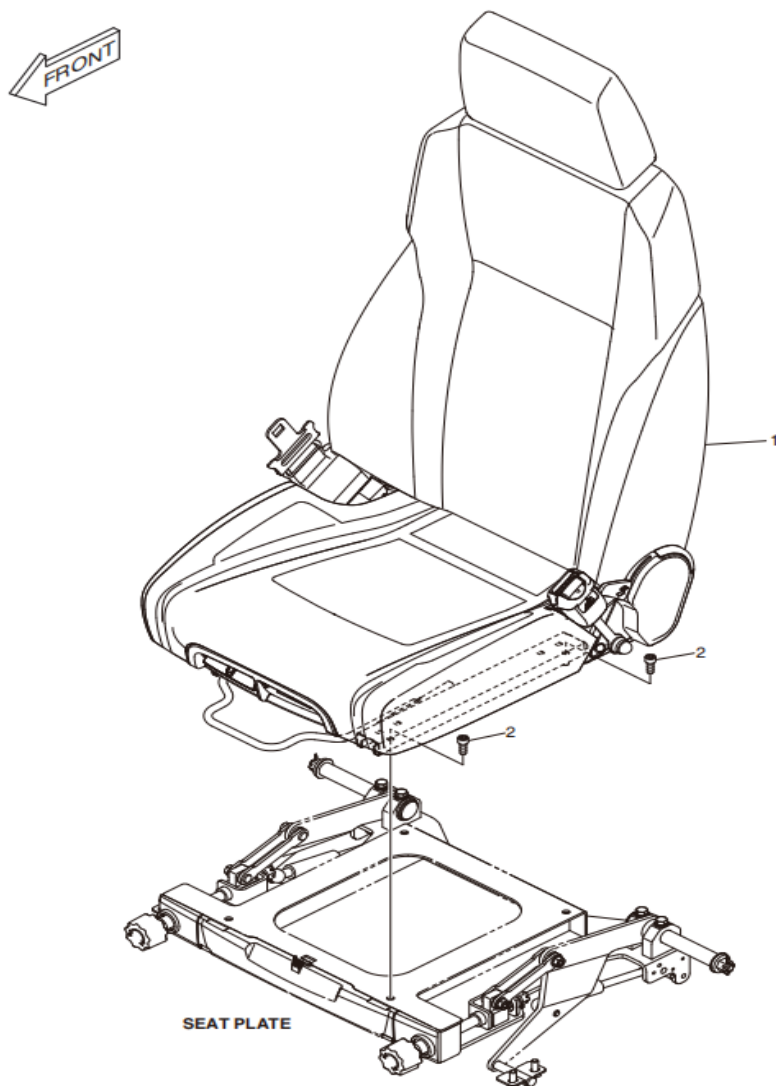
27	26	S3450813	Гайка	2
28	27	2120-2166D57	Болт	4
29	28	K1002385	Ограничительный блок	2
30	29	2114-2031D4	Прокладка	8

33. Рама сидения



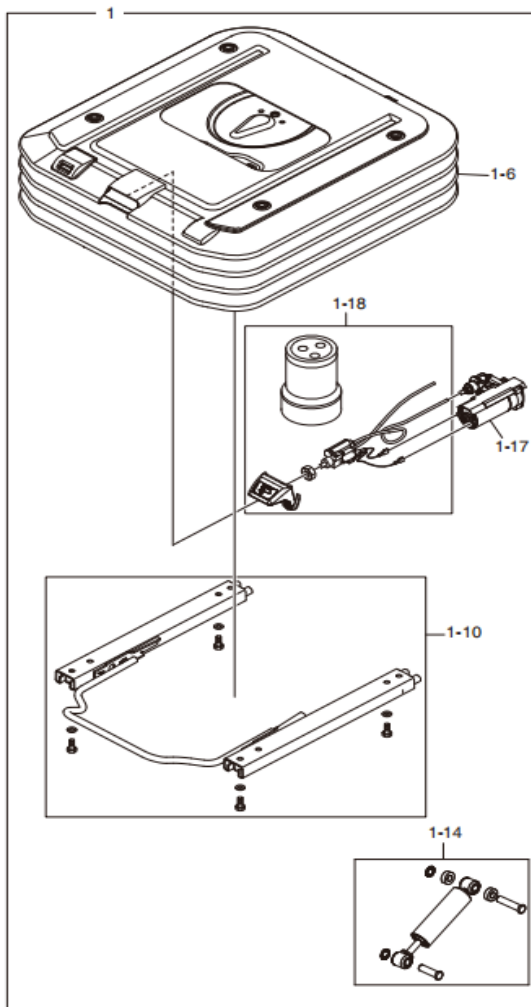
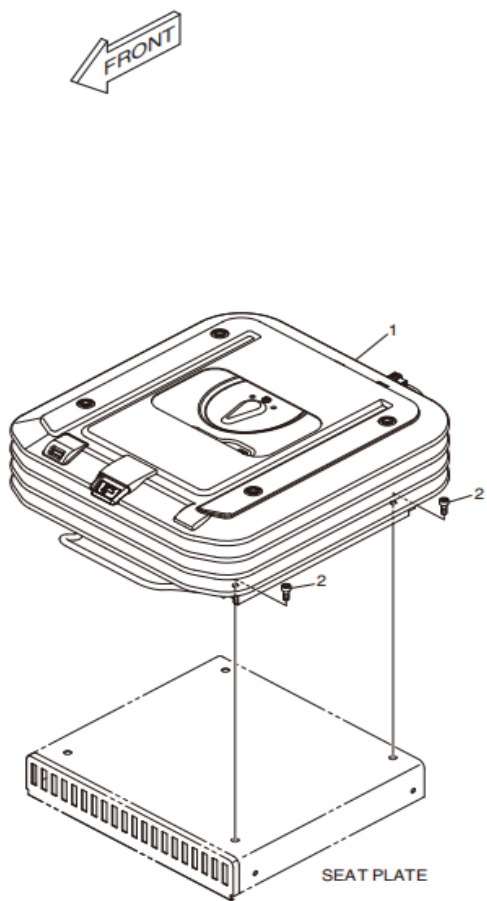
№	№ на схеме	Позиция	Описание	Количество
1	-	160102-00064A	Основной узел	-
2	1	160102-00065A	Основание	1
3	2	250110-00263A	Рама сидения	1
4	3	2120-2166D52	Болт	5

34. Кронштейн сиденья



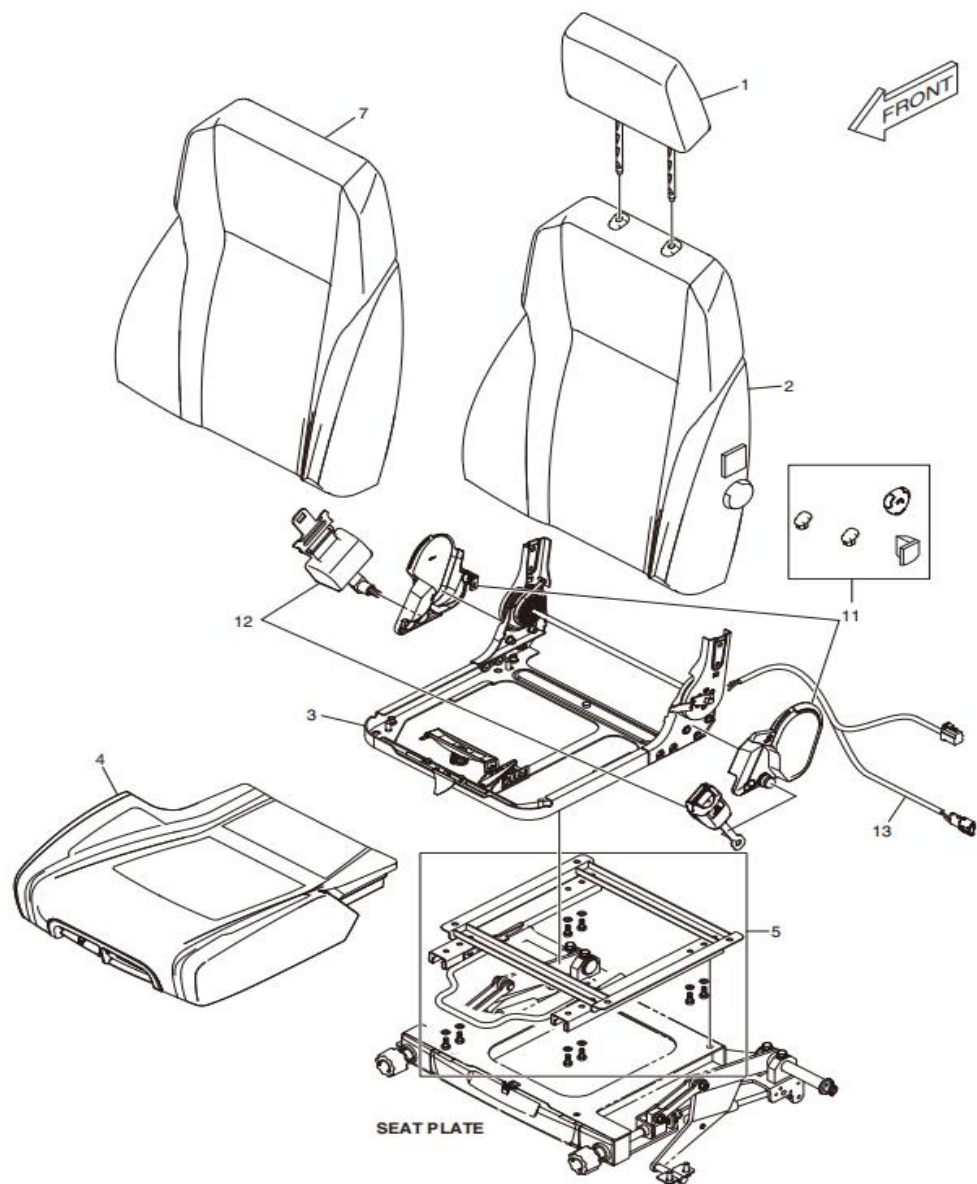
№	№ на схеме	Позиция	Описание	Количество
1	-	220110-00521	Сиденье в сборе	-
2	1	220110-00029E	Сиденье	1
3	2	S2208866	Болт с шестигранной головкой	4

35. Амортизатор сиденья



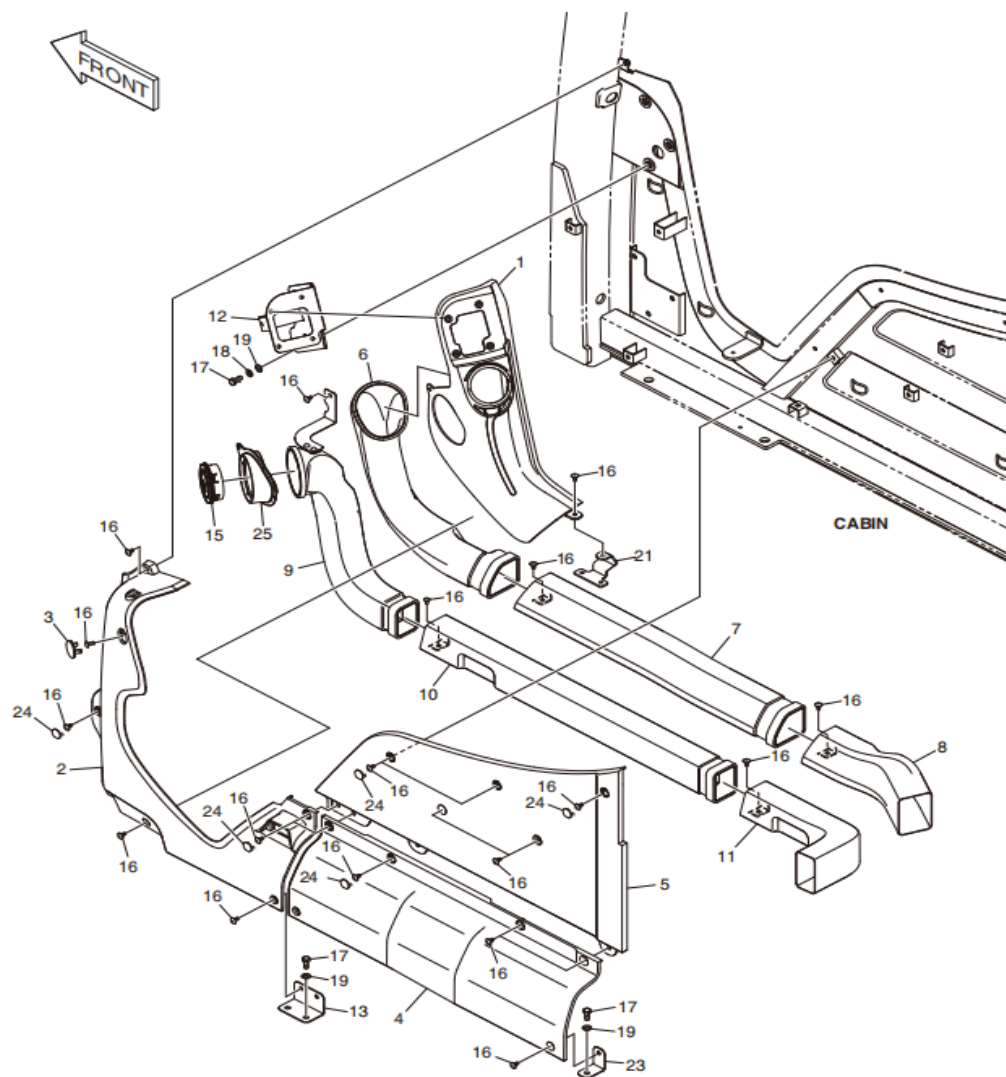
№	№ на схеме	Позиция	Описание	Количество
1	-	190112-00001С	Узел подвески	-
2	1	190112-00009В	Подвесное сиденье	1
3	1-6	430205-00011	Мехи	1
4	1-10	900130-00005	Направляющие штифты	1
5	1-14	180313-00034	Пружинный цилиндр	1
6	1-17	400102-00105	Насос подачи воздуха	1
7	1-18	101529-00137	Пневматическая пружина	1
8	2	S2208866	Болт с шестигранной головкой	4

36. Сиденье



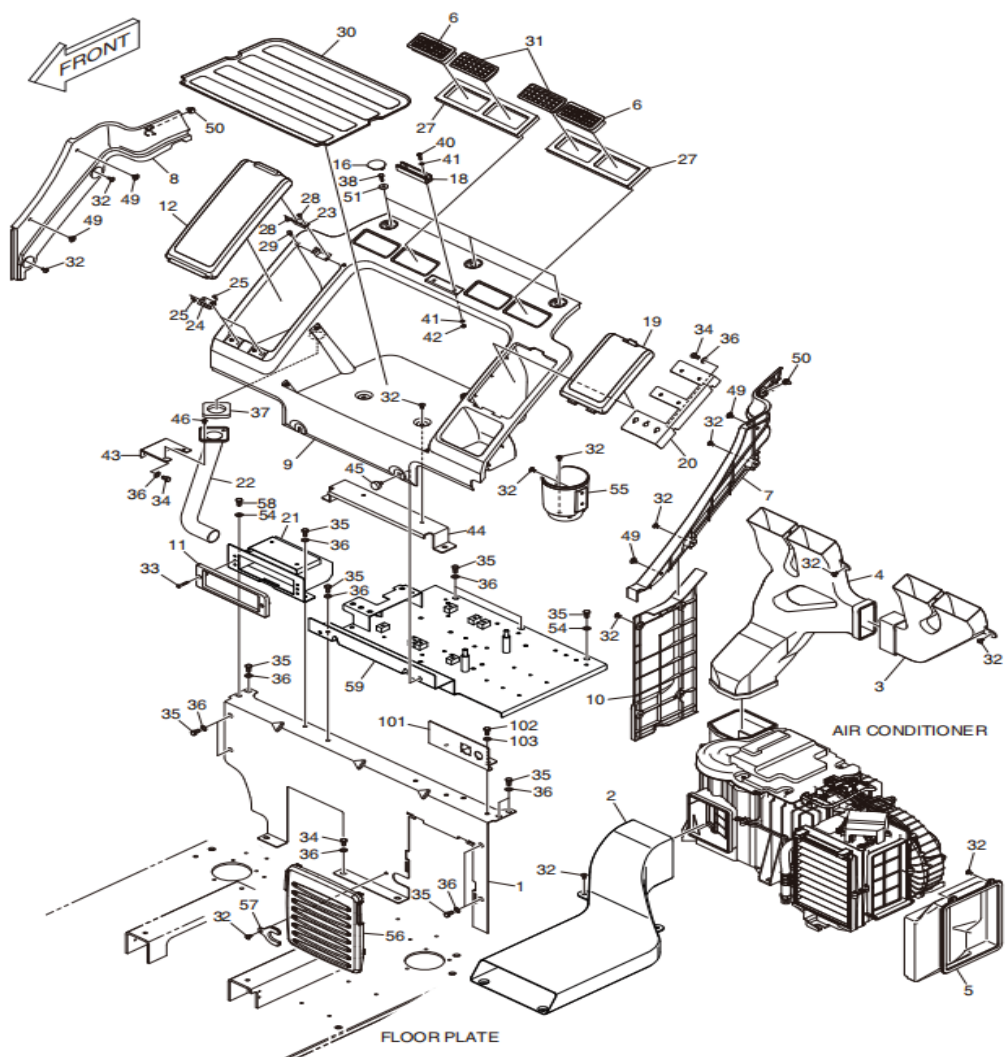
№	№ на схеме	Позиция	Описание	Количество
1	-	220110-00029E	Сиденье	1
2	1	220108-00003	Подголовник	1
3	2	180304-00015	Обивка	1
4	3	160102-00058	Основание	1
5	4	180304-00099	Обивка	1
6	5	900130-00004	Направляющие штифты	1
7	7	110508-02901	Спинка сиденья	1
8	11	110508-02902	Пластина в сборе	1
9	12	220213-00003	Ремень безопасности	1
10	13	310207-00891	Провода	1

37. Боковая часть внешнего корпуса



№	№ на схеме	Позиция	Описание	Количество
1	-	110517-01740	Боковая пластина в сборе	-
2	1	110517-00261B	Боковая пластина	1
3	2	110517-00262B	Боковая пластина	1
4	3	110910-00183A	Заглушка	1
5	4	110517-00006G	Боковая пластина	1
6	5	110517-00007H	Боковая пластина	1
7	6	460103-00146A	Передняя труба	1
8	7	460103-00004B	Промежуточная труба	1
9	8	460103-00005C	Задний катетер	1
10	9	460103-00147A	Передняя труба	1
11	10	460103-00007B	Промежуточная труба	1
12	11	460103-00008B	Задняя труба	1
13	12	250127-00324B	Пластина	1
14	13	250127-00027B	Боковая крышка	1
15	15	430218-00380	Насадка	1
16	16	2120-2166D52	Болт	27
17	17	2120-2166D5	Болт	6
18	18	2114-2031D4	Прокладка	3
19	19	2114-1898D14	Прокладка	6
20	21	110406-01082	Кронштейн	1
21	23	250127-00096A	Боковая опорная пластина	1
22	24	110910-00050C	Пластиковая пластина	7
23	25	220204-00559A	Пластина	1

38. Корпус отопителя

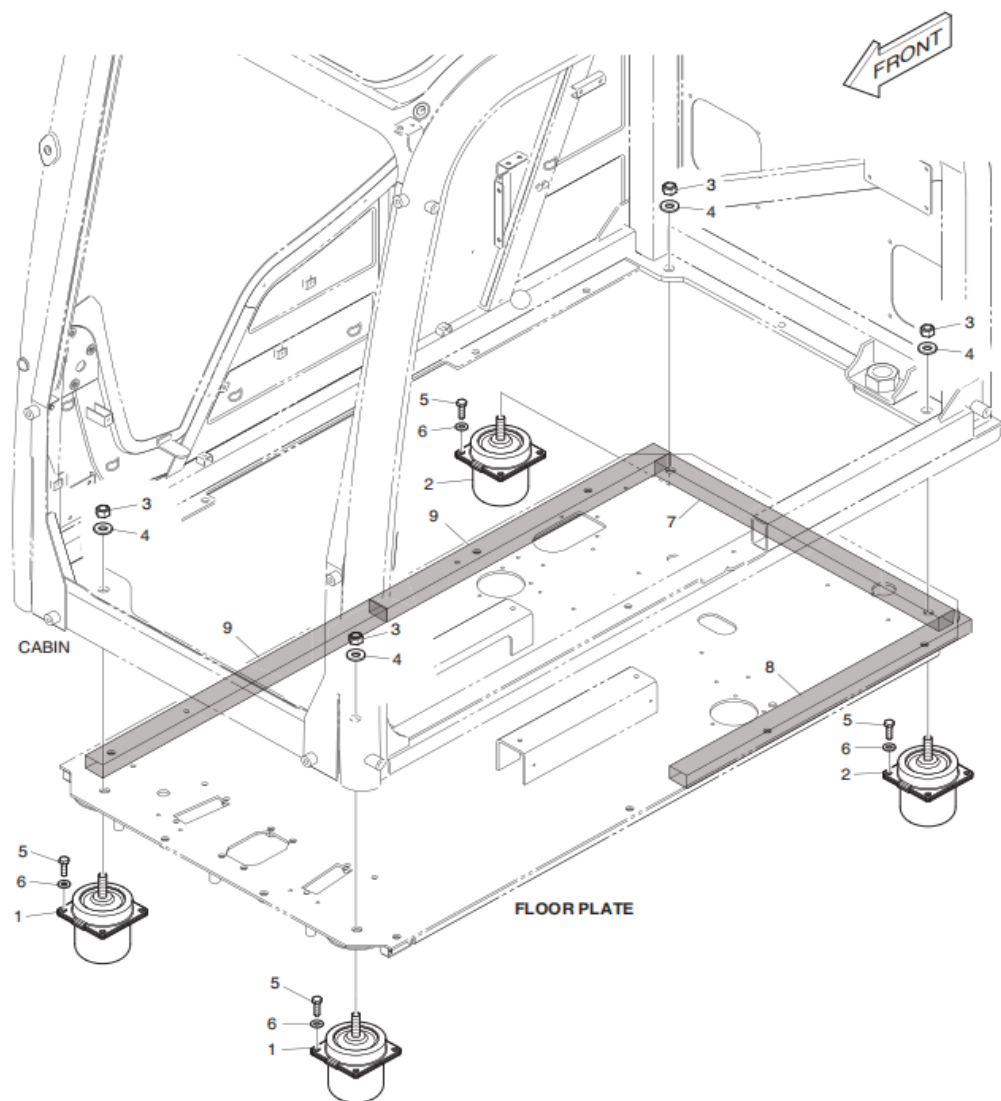


№	№ на схеме	Позиция	Описание	Количество
1	-	220204-00660E	Задняя пластина в сборе	-
2	1	250120-00002H	Основание корпуса	1
3	2	460103-01023	Труба	1
4	3	460103-00015B	Труба	1
5	4	460103-00012B	Труба	1
6	5	460103-00014B	Труба	1
7	6	101546-00015	Барьерное отверстие	2
8	7	220204-00009E	Левая задняя пластина кабины	1
9	8	220204-00010E	Правая задняя пластина кабины	1
10	9	220204-00008K	Пластина кабины	1
11	10	220204-00169A	Пластина	1
12	11	220204-00016C	Крышка кабины	1
13	12	220204-00011E	Крышка кабины	1
14	16	110508-00204E	Задняя крышка	3
15	18	250122-00008A	Борт кабины	1
16	19	220204-00012E	Крышка кабины	1
17	20	250105-00048B	Блок предохранителей	1
18	21	250120-00003C	Задняя пластина	1
19	22	460103-00020B	Труба	1
20	23	2125-1095A	Рукоять	1
21	24	110927-00552	Петля	2
22	25	S3452573	Гайка	8
23	27	180102-00052A	Зажим	2
24	28	S3644163	Гайка	4

25	29	K1002385	Ограничительный блок	2
26	30	101555-00019B	Резиновая прокладка	1
27	31	101546-00011	Вентиляционные отверстия	2
28	32	2120-2166D52	Болт	25
29	33	2120-2166D15	Болт	2
30	34	2120-2166D12	Болт	6
31	35	2120-2166D25	Болт	13
32	36	2114-1898D14	Прокладка	18
33	37	180102-00881	Зажим	1
34	38	2120-2166D36	Болт	3
35	40	2120-2166D23	Гайка	2
36	41	2114-1898D4	Прокладка	4
37	42	S4012233	Гайка	2
38	43	110423-00011	Кронштейн	1
39	44	250120-00129	Борт кабины	1
40	45	K1003427	Болт	2
41	46	2120-2166D53	Гайка	6
42	49	K1006933	Гайка	4
43	50	2124-1607	Зажим	2
44	51	120808-00070	Прокладка	3
45	54	2114-1898D14	Прокладка	2
46	55	110929-00003C	Подстаканник	1
47	56	110508-36425	Решетка	1
48	57	131009-00074	Гильза	1
49	58	S0508853	Болт	1
50	59	250120-00285	Борт кабины	1
51	101	250120-00040	Борт кабины	1
52	102	2120-2166D25	Болт	2

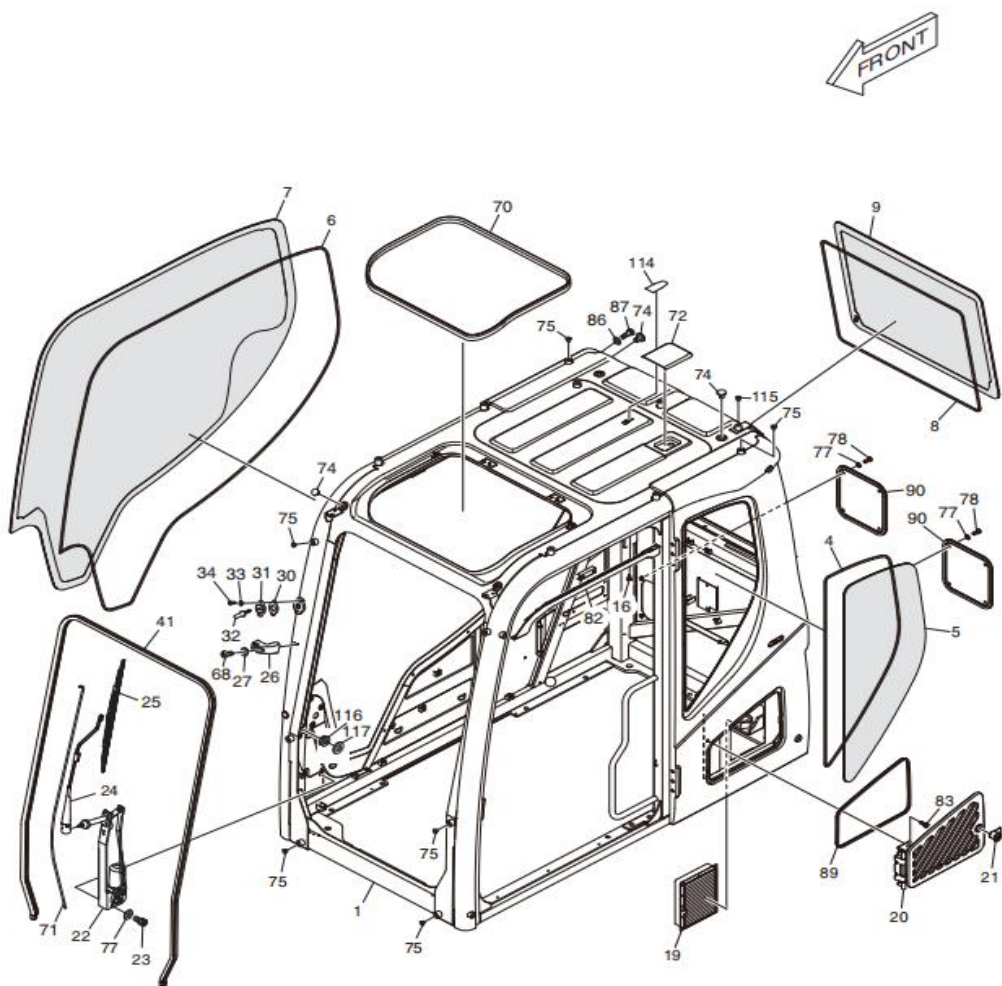
53	103	2114-1898D14	Прокладка	2
-----------	------------	---------------------	------------------	----------

39. Основание кабины



№	№ на схеме	Позиция	Описание	Количество
1	-	180204-00248	Основание кабины	-
2	1	180204-00070	Резиновая пластина	2
3	2	180204-00071	Резиновая пластина	2
4	3	2121-9007	Гайка	4
5	4	120804-00067A	Шайба	4
6	5	2120-2166D2	Болт	16
7	6	2114-1898D1	Прокладка	16
8	7	180102-00111	Часть рамы	1
9	8	180102-00112	Часть рамы	1
10	9	180102-00110	Часть рамы	2

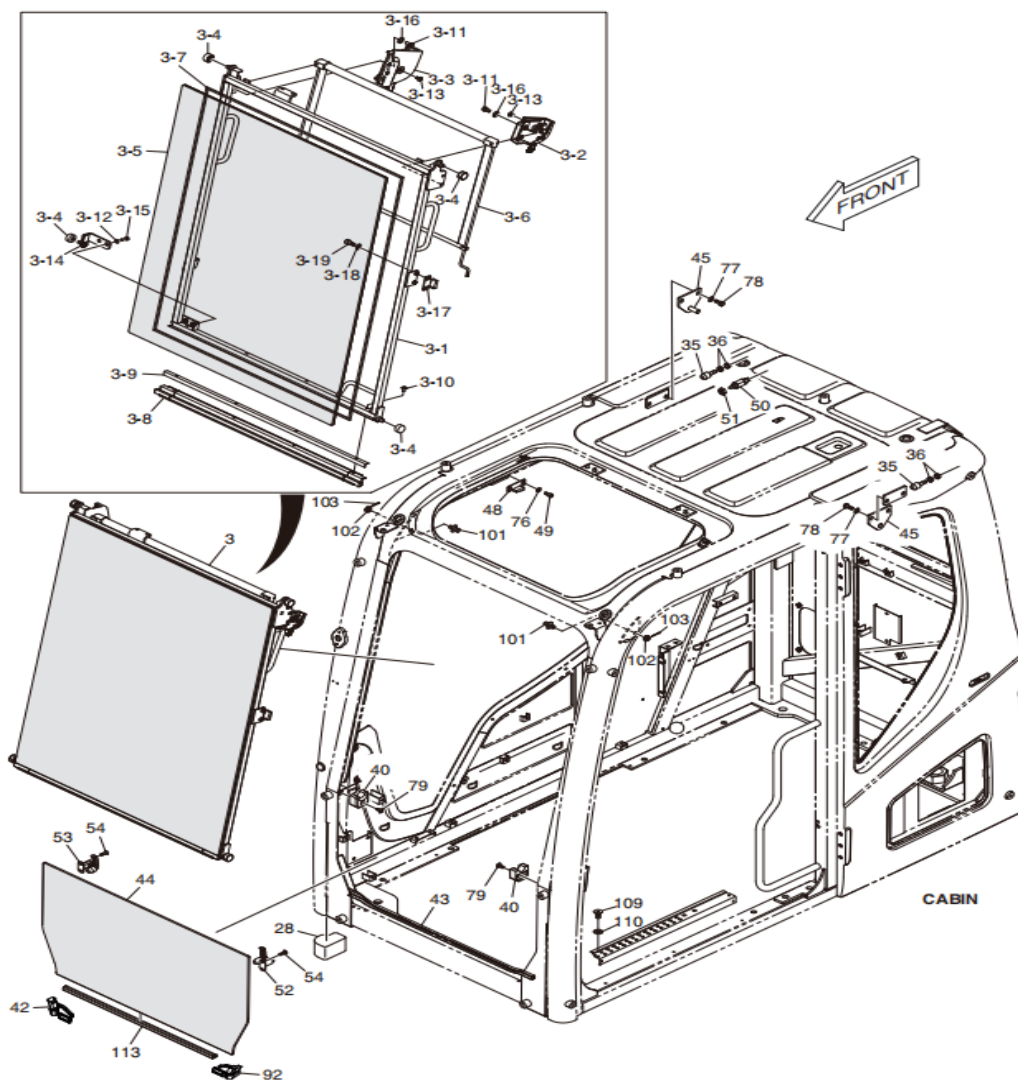
40. Кабина (1)



№	№ на схеме	Позиция	Описание	Количество
1	-	220101-02083C	Узлы кабины	1
2	1	-	Корпус кабины в сборе	1
3	4	180313-00171	Ограничительный блок	1
4	5	500119-00332	Левое стекло	1
5	6	K1057521	Ограничительный блок	1
6	7	K1057520	Правое стекло	1
7	8	K1057519	Ограничительный блок	1
8	9	500119-00182	Заднее стекло	1
9	16	2120-2166D53	Гайка	3
10	19	400402-00005B	Воздушный фильтр	1
11	20	220204-00185E	Крышка кабины	1
12	21	K1006160	Стержень замка	1
13	22	300512-00010	Мотор стеклоочистителя	1
14	23	S2208561	Болт	3
15	24	300704-00027	Рычаг стеклоочистителя	1
16	25	220202-00031	Щетка стеклоочистителя	1
17	26	110958-05926	Кронштейн стеклоочистителя	1
18	27	S5000213	Прокладка	2
19	30	161-00598A	Резиновая прокладка	1
20	31	621-02837A	Заглушка	1
21	32	554-00005	Наконечник	1
22	33	2114-1898D13	Прокладка	2
23	34	2120-2166D33	Гайка	2
24	41	101588-00017C	Резиновая прокладка	1

25	68	S3450863	Гайка	2
26	70	K1057058	Резиновая прокладка	1
27	71	2185-1660	Шланг	1
28	72	220204-00200A	Пластина	1
29	74	2160-1310	Гильза	5
30	75	110910-00077	Заглушка	14
31	77	2114-1898D14	Прокладка	11
32	78	2120-2166D5	Болт	8
33	82	220204-00014C	Крышка	1
34	83	2120-2166D2	Болт	2
35	86	2114-1898D17	Прокладка	1
36	87	2120-2166D27	Болт	1
37	89	101588-00042A	Резиновая прокладка	1
38	90	110508-00526A	Крышка кабины	2
39	114	110910-00350	Резиновый чехол	1
40	115	110910-00037A	Крышка	1
41	116	900131-00447	Шайба	1
42	117	250102-00546	Пластина	1

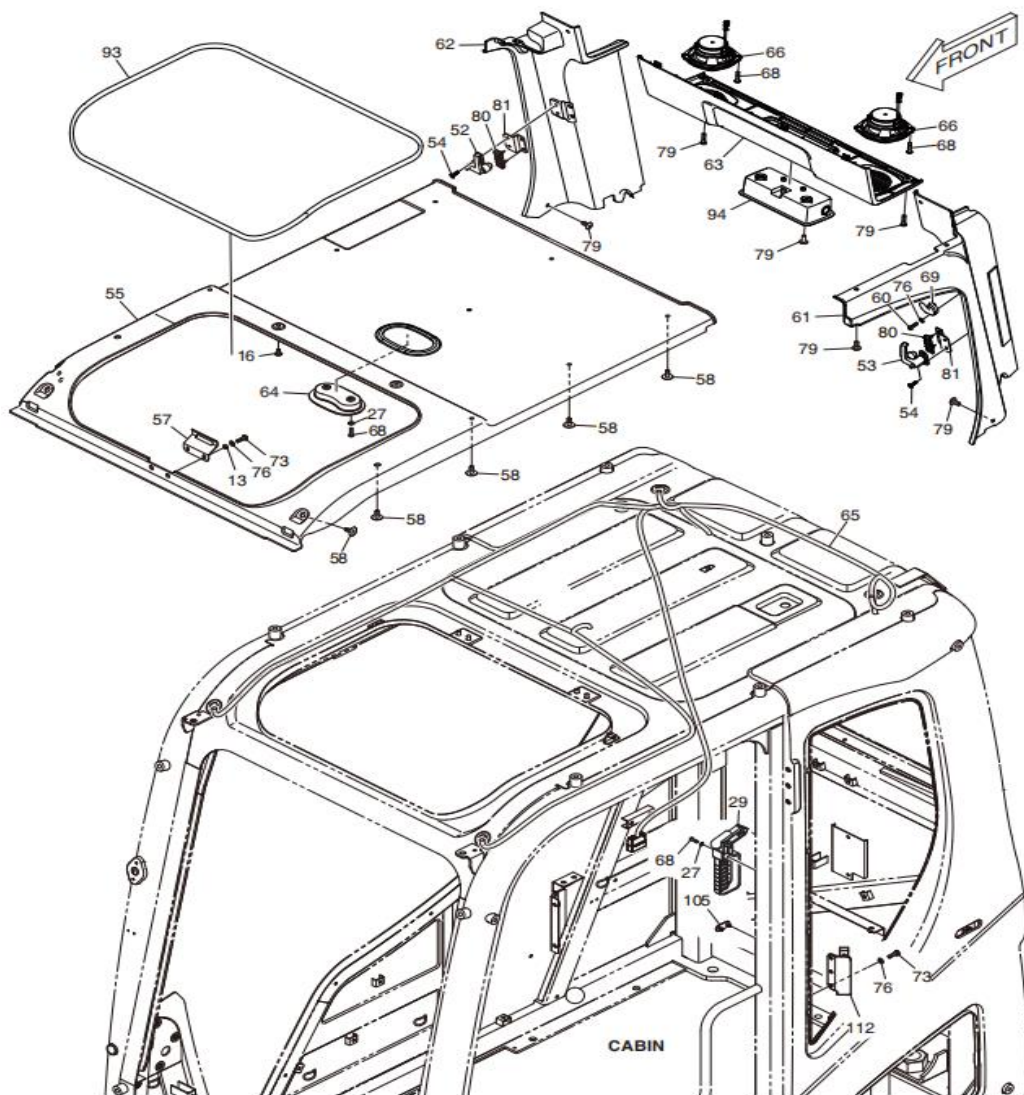
41. Кабина (2)



№	№ на схеме	Позиция	Описание	Количество
1	-	220101-02083C	Узлы кабины	1
2	3	220205-00025N	Раздвижное окно в сборе	1
3	3-1	-	Боковая дверная рама	1
4	3-2	100601-00023A	Левая дверная ручка	1
5	3-3	100601-00024A	Левая дверная ручка	1
6	3-4	900131-00014A	Шарнир	4
7	3-5	500119-00064	Боковое стекло	1
8	3-6	220208-00002A	Солнцезащитный козырек	1
9	3-7	180313-00003A	Резиновая обвязочная лента	1
10	3-8	101588-00011A	Резиновая прокладка	1
11	3-9	250105-00066B	Пластина	1
12	3-10	2120-2166D53	Гайка	4
13	3-11	2120-2166D56	Болт	4
14	3-12	2114-1898D2	Прокладка	2
15	3-13	2120-2166D52	Болт	2
16	3-14	110406-00337B	Кронштейн	1
17	3-15	2120-2166D16	Болт	2
18	3-16	2114-1898D15	Прокладка	4
19	3-17	110956-00028	Ограничитель	1
20	3-18	2114-1898D3	Прокладка	2
21	3-19	S2204566	Болт	2
22	28	K1057869	Зажим	1
23	35	K1057644	Ограничительный блок	2
24	36	2121-1311D2	Гайка	4

25	40	110956-00029A	Ограничительный блок	2
26	42	110956-00030C	Ограничительный блок	1
27	43	101588-00015C	Резиновая прокладка	1
28	44	500119-00063C	Переднее стекло	1
29	45	K1026121A	Пластина	2
30	48	161-00619B	Ограничительный блок	1
31	49	S2204566	Болт	2
32	50	549-00086	Выключатель	1
33	51	S4034833	Гайка	1
34	52	100601-00013	Рукоять	1
35	53	100601-00014	Рукоять	1
36	54	S3452843	Гайка	4
37	76	2114-1898D3	Прокладка	2
38	77	2114-1898D14	Прокладка	4
39	78	2120-2166D5	Болт	4
40	79	2120-2166D10	Гайка	2
41	92	110956-00031C	Ограничительный блок	1
42	101	101583-00043B	Пластина	2
43	102	120314-00003	Гайка	2
44	103	S5735371	Штифт	2
45	109	2120-2166D4	Болт	1
46	110	2114-1058D45	Прокладка	1
47	113	101588-00065	Резиновая прокладка	1

42. Кабина (3)



№	№ на схеме	Позиция	Описание	Количество
1	-	220101-02083C	Узлы кабины	1
2	13	420210-00082A	Подлокотник	2
3	16	2120-2166D53	Гайка	2
4	27	S5000213	Прокладка	4
5	29	2199-9058	Аварийный молоток	1
6	52	100601-00013	Рукоять	1
7	53	100601-00014	Рукоять	1
8	54	S3452843	Гайка	4
9	55	220204-00293	Верхняя крышка кабины	1
10	57	100601-00007A	Рукоять	1
11	58	K1006936	Заклепка	12
12	60	S3450983	Гайка	1
13	61	220204-00003C	Крышка	1
14	62	220204-00004C	Крышка кабины	1
15	63	220204-00002C	Крышка	1
16	64	301005-01858	Устройство освещения	1
17	65	310207-00974B	Соединительный жгут проводов	1
18	66	300652-00014	Труба	2
19	68	S3450863	Гайка	12
20	69	K1014609A	Кронштейн	1
21	73	2120-2166D36	Болт	5
22	76	2114-1898D3	Прокладка	6
23	79	2120-2166D10	Гайка	13
24	80	K1000794	Резиновый ограничительный	2

			блок	
25	81	250122-00006A	Опорная плита	2
26	93	101588-00022	Резиновая прокладка	1
27	94	110913-00030C	Сборка коробки	1
28	105	110910-00325A	Резиновый чехол	1
29	112	110406-01071E	Кронштейн	1

FRONT

CABIN

DETAIL B

2-2 : 2-2A ~ 2-2I

2-2C

2-2F

2-2G

2-2H

2-2I

2-2J

2-2K

2-2L

2-2M

2-2N

2-2O

2-2P

2-2Q

2-2R

2-2S

2-2T

2-2U

2-2V

2-2W

2-2X

2-2Y

2-2Z

2-2AA

2-2AB

2-2AC

2-2AD

2-2AE

2-2AF

2-2AG

2-2AH

2-2AI

2-2AJ

2-2AK

2-2AL

2-2AM

2-2AN

2-2AO

2-2AP

2-2AQ

2-2AR

2-2AS

2-2AT

2-2AU

2-2AV

2-2AW

2-2AX

2-2AY

2-2AZ

2-2BA

2-2BB

2-2BC

2-2BD

2-2BE

2-2BF

2-2BG

2-2BH

2-2BI

2-2BJ

2-2BK

2-2BL

2-2BM

2-2BN

2-2BO

2-2BP

2-2BQ

2-2BR

2-2BS

2-2BT

2-2BU

2-2BV

2-2BW

2-2BX

2-2BY

2-2BZ

2-2CA

2-2CB

2-2CC

2-2CD

2-2CE

2-2CF

2-2CG

2-2CH

2-2CI

2-2CJ

2-2CK

2-2CL

2-2CM

2-2CN

2-2CO

2-2CP

2-2CQ

2-2CR

2-2CS

2-2CT

2-2CU

2-2CV

2-2CW

2-2CX

2-2CY

2-2CZ

2-2DA

2-2DB

2-2DC

2-2DD

2-2DE

2-2DF

2-2DG

2-2DH

2-2DI

2-2DJ

2-2DK

2-2DL

2-2DM

2-2DN

2-2DO

2-2DP

2-2DQ

2-2DR

2-2DS

2-2DT

2-2DU

2-2DV

2-2DW

2-2DX

2-2DY

2-2DZ

2-2EA

2-2EB

2-2EC

2-2ED

2-2EE

2-2EF

2-2EG

2-2EH

2-2EI

2-2EJ

2-2EK

2-2EL

2-2EM

2-2EN

2-2EO

2-2EP

2-2EQ

2-2ER

2-2ES

2-2ET

2-2EU

2-2EV

2-2EW

2-2EX

2-2EY

2-2EZ

2-2FA

2-2FB

2-2FC

2-2FD

2-2FE

2-2FF

2-2FG

2-2FH

2-2FI

2-2FJ

2-2FK

2-2FL

2-2FM

2-2FN

2-2FO

2-2FP

2-2FQ

2-2FR

2-2FS

2-2FT

2-2FU

2-2FV

2-2FW

2-2FX

2-2FY

2-2FZ

2-2GA

2-2GB

2-2GC

2-2GD

2-2GE

2-2GF

2-2GG

2-2GH

2-2GI

2-2GJ

2-2GK

2-2GL

2-2GM

2-2GN

2-2GO

2-2GP

2-2GQ

2-2GR

2-2GS

2-2GT

2-2GU

2-2GV

2-2GW

2-2GX

2-2GY

2-2GZ

2-2HA

2-2HB

2-2HC

2-2HD

2-2HE

2-2HF

2-2HG

2-2HH

2-2HI

2-2HJ

2-2HK

2-2HL

2-2HM

2-2HN

2-2HO

2-2HP

2-2HQ

2-2HR

2-2HS

2-2HT

2-2HU

2-2HV

2-2HW

2-2HX

2-2HY

2-2HZ

2-2IA

2-2IB

2-2IC

2-2ID

2-2IE

2-2IF

2-2IG

2-2IH

2-2II

2-2IJ

2-2IK

2-2IL

2-2IM

2-2IN

2-2IO

2-2IP

2-2IQ

2-2IR

2-2IS

2-2IT

2-2IU

2-2IV

2-2IW

2-2IX

2-2IY

2-2IZ

2-2JA

2-2JB

2-2JC

2-2JD

2-2JE

2-2JF

2-2JG

2-2JH

2-2JI

2-2JJ

2-2JK

2-2JL

2-2JM

2-2JN

2-2JO

2-2JP

2-2JQ

2-2JR

2-2JS

2-2JT

2-2JU

2-2JV

2-2JW

2-2JX

2-2JY

2-2JZ

2-2KA

2-2KB

2-2KC

2-2KD

2-2KE

2-2KF

2-2KG

2-2KH

2-2KI

2-2KJ

2-2KK

2-2KL

2-2KM

2-2KN

2-2KO

2-2KP

2-2KQ

2-2KR

2-2KS

2-2KT

2-2KU

2-2KV

2-2KW

2-2KX

2-2KY

2-2KZ

2-2LA

2-2LB

2-2LC

2-2LD

2-2LE

2-2LF

2-2LG

2-2LH

2-2LI

2-2LJ

2-2LK

2-2LL

2-2LM

2-2LN

2-2LO

2-2LP

2-2LQ

2-2LR

2-2LS

2-2LT

2-2LU

2-2LV

2-2LW

2-2LX

2-2LY

2-2LZ

2-2MA

2-2MB

2-2MC

2-2MD

2-2ME

2-2MF

2-2MG

2-2MH

2-2MI

2-2MJ

2-2MK

2-2ML

2-2MM

2-2MN

2-2MO

2-2MP

2-2MQ

2-2MR

2-2MS

2-2MT

2-2MU

2-2MV

2-2MW

2-2MX

2-2MY

2-2MZ

2-2NA

2-2NB

2-2NC

2-2ND

2-2NE

2-2NF

2-2NG

2-2NH

2-2NI

2-2NJ

2-2NK

2-2NL

2-2NM

2-2NN

2-2NO

2-2NP

2-2NQ

2-2NR

2-2NS

2-2NT

2-2NU

2-2NV

2-2NW

2-2NX

2-2NY

2-2NZ

2-2OA

2-2OB

2-2OC

2-2OD

2-2OE

2-2OF

2-2OG

2-2OH

2-2OI

2-2OJ

2-2OK

2-2OL

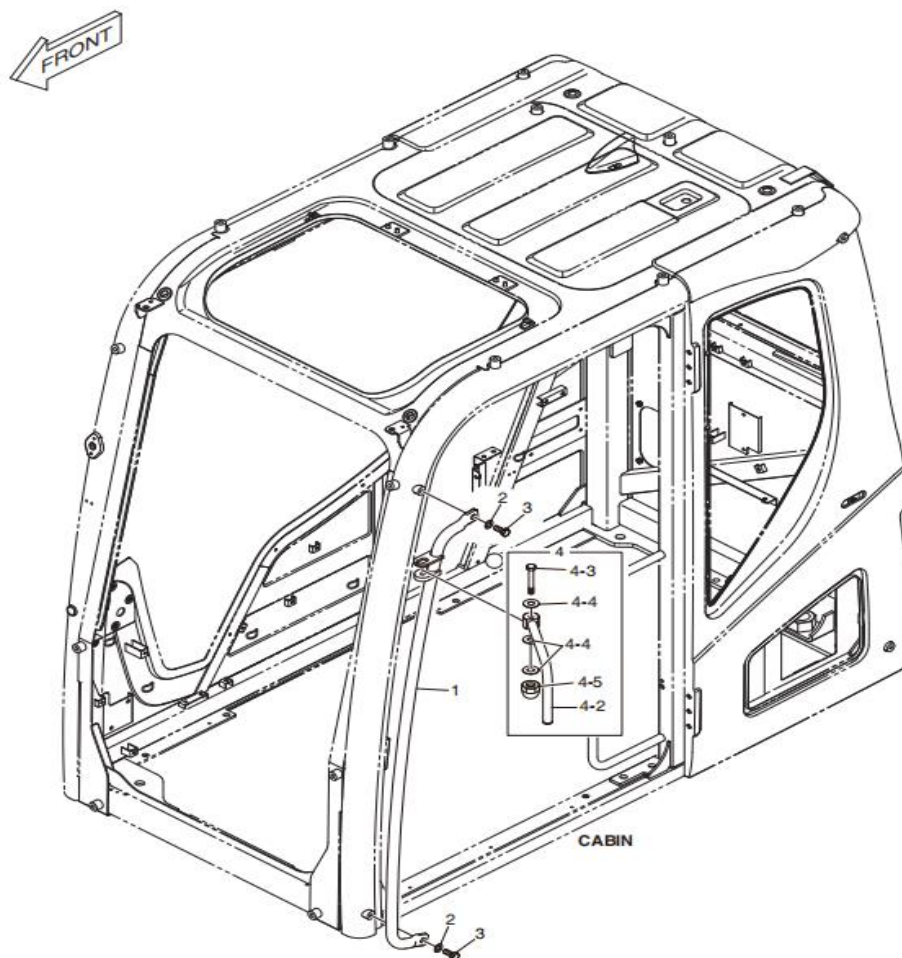
2-2OM

№	№ на схеме	Позиция	Описание	Количество
1	-	220101-02083С	Узлы кабины	1
2	2	110982-01179В	Боковая дверь в сборе	1
3	2-1	300427-01560	Дверная панель	1
4	2-2	220109-00039С	Дверная панель	1
5	2-2А	220109-00040	Дверные и оконные рамы	1
6	2-2В	500119-00330	Переднее стекло	1
7	2-2С	500119-00331	Заднее стекло	1
8	2-2D	110922-00019В	Ограничительная пластина	1
9	2-2Е	110922-00213В	Ограничительная пластина	1
10	2-2F	110922-00020А	Ограничительная пластина	1
11	2-2G	110922-00535	Ограничительная пластина	1
12	2-2H	101544-00014	Замок	2
13	2-2I	101555-00096	Пластина	1
14	2-5	110508-00765А	Пластина дверной ручки	1
15	2-6	500119-00322	Дверное стекло	1
16	2-7	180313-00169	Резиновые прокладки для дверей и окон	1
17	2-8	К1003631	Стержень замка	1
18	2-9	110925-00020	Ручка кабины	1
19	2-10	S4012333	Гайка	2
20	2-11	2124-1689А	Стопорное кольцо	2
21	2-12	2123-2247	Стержень	2

22	2-13	137-00092	Внутренняя дверная петля	1
23	2-14	133-00221	Внутренняя ручка в сборе	1
24	2-15	136-00055A	Наружный рычаг рукоятки	1
25	2-16	100601-00139	Дверная ручка в сборе	1
26	2-17	S5210303	. Прокладка	3
27	2-18	2120-2150D3	Гайка	3
28	2-19	124-00344	Зажим	1
29	2-20	2120-2166D52	Болт	5
30	2-21	124-00010	Зажим	2
31	2-22	220204-00186A	Крепление дверной петли	1
32	2-23	2120-2166D53	Гайка	2
33	2-24	110927-00469	Петля	1
34	2-25	2114-1898D15	Прокладка	12
35	2-26	2120-2166D2	Болт	12
36	2-27	220214-00068A	Уплотнительная прокладка	1
37	2-28	101588-00040	Резиновая прокладка	1
38	2-30	2114-1898D14	Прокладка	2
39	2-31	S2208866	Болт с шестигранной головкой	2
40	2-32	101583-00073A	Зажим	1
41	2-33	2891-1311	Пластина	4
42	2-34	S4012533	Гайка	2
43	2-35	220204-00187A	Пластина	1
44	2-36	220204-00006B	Пластина	1
45	2-37	220204-00007C	Пластина дверной	1

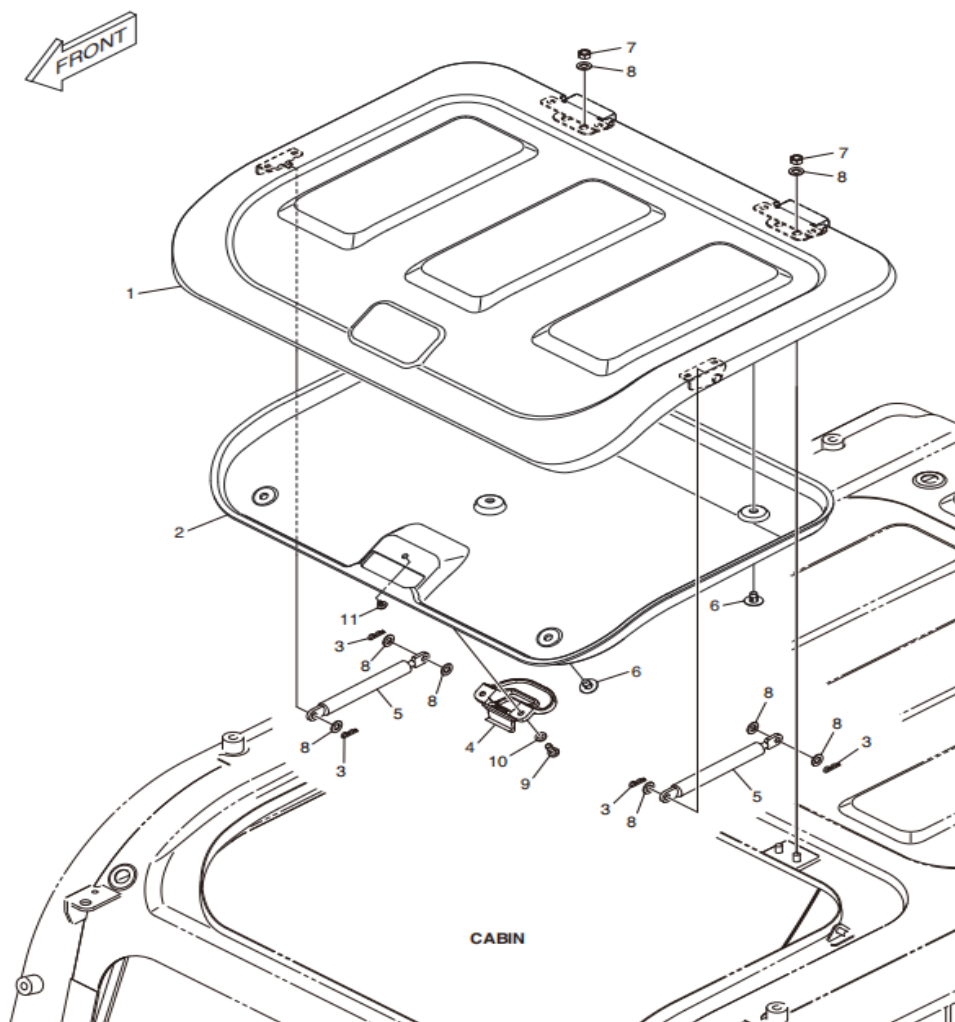
			петли	
46	2-38	S3640333	Гайка	2
47	2-41	220206-00045A	Дверная ручка	1
48	2-42	110910-00037A	Крышка	2
49	2-43	110927-00470A	Дверная петля	1
50	10	101583-00039	Дверной блок	1
51	11	2120-2150D1	Болт	2
52	12	100601-00128	Засов	1
53	14	101101-00133C	Рычаг управления в сборе	1
54	14-1	111603-00006	Пружина	1
55	16	2120-2166D53	Гайка	2
56	18	310302-00146	Фиксатор	1
57	37	K1001260A	Ограничительный блок	2
58	38	2121-1311D4	Гайка	2
59	39	2114-1898D15	Прокладка	2
60	73	2120-2166D36	Болт	2
61	76	2114-1898D3	Прокладка	2
62	77	2114-1898D14	Прокладка	4
63	78	2120-2166D5	Болт	4
64	95	110508-00905B	Крышка кабины	1
65	111	131009-00041A	Резиновая втулка	1

44. Дверная ручка в сборе



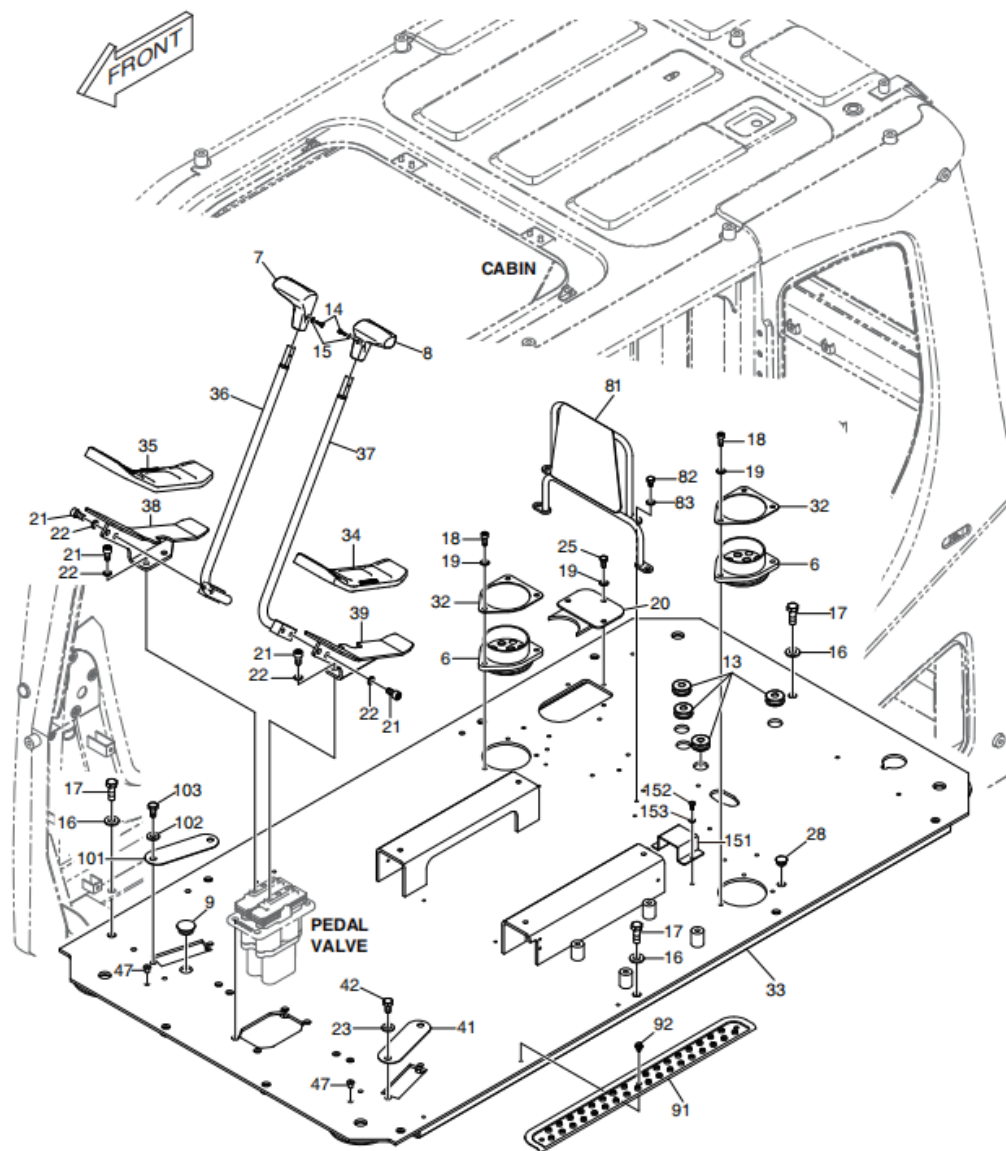
№	№ на схеме	Позиция	Описание	Количество
1	-	110925-00602	Ручка в сборе	-
2	1	110925-00385A	Ручка	1
3	2	2114-1898D6	Прокладка	2
4	3	2120-2166D32	Болт	2
5	4	K1030442A	Кронштейн зеркала	1
6	4-2	K1029838	Стойка зеркала заднего вида	1
7	4-3	2120-2166D3	Болт	1
8	4-4	2114-1898D16	Прокладка	3
9	4-5	2121-1311D5	Гайка	1

45. Люк кабины



№	№ на схеме	Позиция	Описание	Количество
1	-	220204-00668	Люк кабины в сборе	-
2	1	220204-00431	Верхняя крышка кабины	1
3	2	220204-00031A	Нижняя крышка кабины	1
4	3	123-00523	Стержень	4
5	4	101544-00203	Замок в сборе	1
6	5	DS1003010	Газовая пружина	2
7	6	K1006933	Заклепка	5
8	7	2121-1311D2	Гайка	4
9	8	2114-1898D14	Прокладка	10
10	9	2120-2166D9	Гайка	2
11	10	2114-1898D3	Прокладка	2
12	11	S3450813	Гайка	1

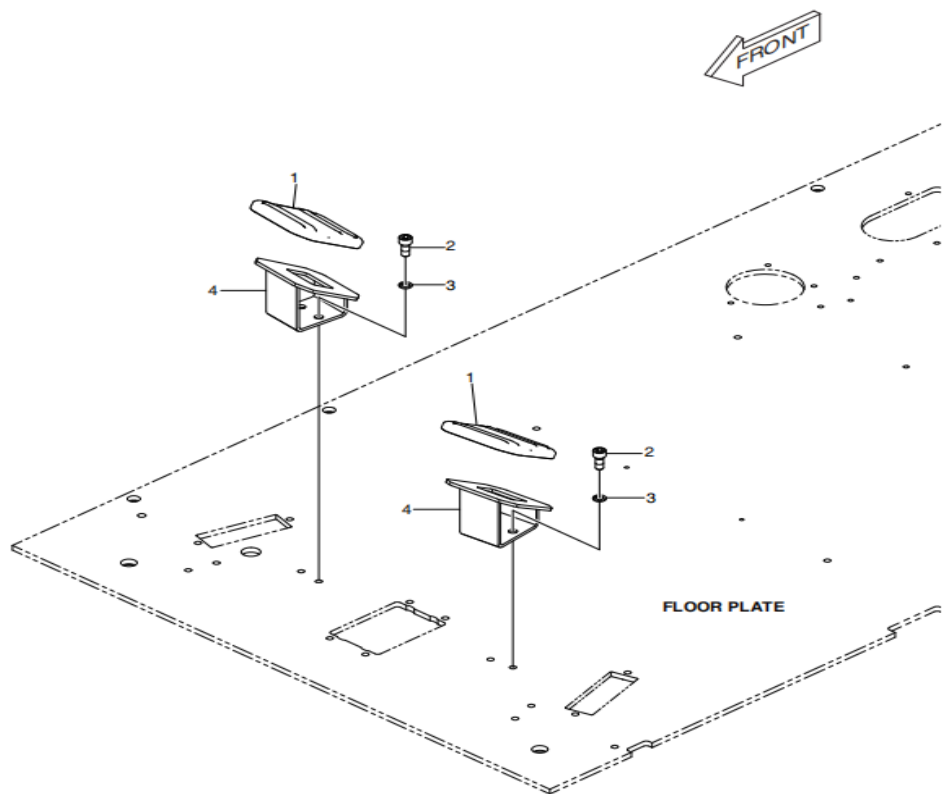
46. Пол кабины



№	№ на схеме	Позиция	Описание	Количество
1	-	250106-01069B	Пол кабины в сборе	-
2	6	160-00080B	Гильза	2
3	7	2132-1134B	Кронштейн правой рукоятки	1
4	8	2132-1133B	Кронштейн правой рукоятки	1
5	9	2161-2487	Резиновый чехол	1
6	13	160-00072	Гильза	4
7	14	S2201766	Болт	2
8	15	S5000113	Прокладка	2
9	16	2114-1898D17	Прокладка	11
10	17	2120-2166D35	Болт	11
11	18	S2208866	Болт с шестигранной головкой	6
12	19	2114-1898D14	Прокладка	9
13	20	110420-00064	Кронштейн	1
14	21	S2211866	Болт	8
15	22	S5110603	Прокладка	8
16	23	2114-1898D1	Прокладка	2
17	25	2120-2166D25	Болт	3
18	28	110910-00324	Резиновый чехол	1
19	32	250105-00985	Пластина	2
20	33	250106-01099A	Рама пола	1
21	34	180308-00936A	Резиновая педаль	1
22	35	180308-00957A	Резиновая педаль	1
23	36	101101-00671	Рычаг управления движением - правый	1
24	37	101101-00617	Рычаг управления	1

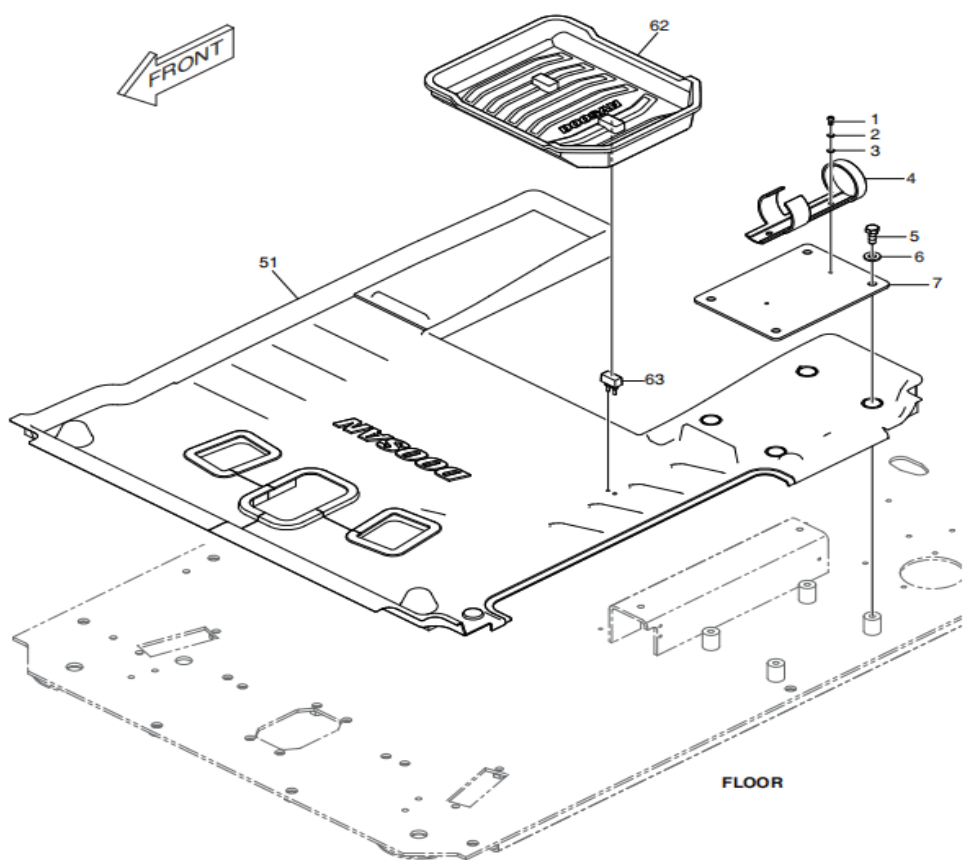
			движением – левый	
25	38	110435-00075	Кронштейн педали - правый	1
26	39	110435-00076	Кронштейн педали - левый	1
27	41	621-01507A	Пластина	1
28	42	2120-2166D4	Болт	2
29	47	110910-00038A	Крышка	4
30	81	250201-03604	Защитная пластина	1
31	82	S0508466	Болт	4
32	83	S5010513	Прокладка	4
33	91	110955-00048	Ступень	1
34	92	S2004366	Болт	3
35	101	621-01507A	Пластина	1
36	102	2114-1898D1	Прокладка	2
37	103	2120-2166D4	Болт	2
38	151	110406-04938	Кронштейн	1
39	152	2120-2166D25	Болт	2
40	153	2114-1898D14	Прокладка	2

47. Педаль



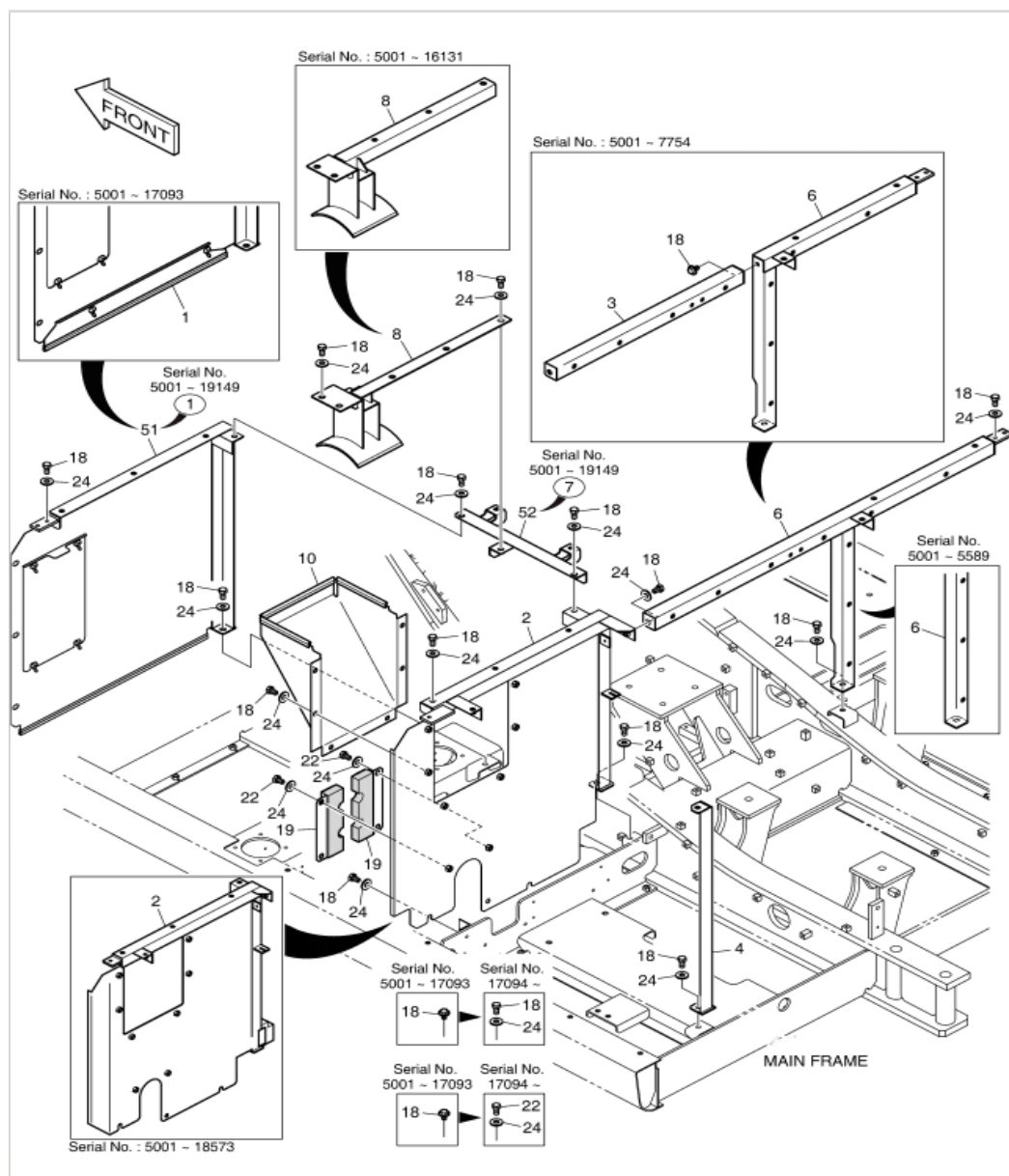
№	№ на схеме	Позиция	Описание	Количество
1	-	220107-00103	Педадь в сборе	-
2	1	220107-00087	Педадь	2
3	2	S2212066	Болт	4
4	3	S5110603	Прокладка	4
5	4	110406-06224	Кронштейн педали	2

48. Напольный коврик



№	№ на схеме	Позиция	Описание	Количество
1	-	220101-02408	Болт	-
2	1	S3450833	Гайка	2
3	2	S5100203	Прокладка	2
4	3	S5000213	Прокладка	2
5	4	110406-01994	Кронштейн	1
6	5	2120-2166D2	Болт	4
7	6	2114-1898D1	Прокладка	4
8	7	110508-37501	Пластина	1
9	51	110935-00808A	Напольный коврик	1
10	62	110913-00432B	Обувная коробка	1
11	62	110913-00486	Обувная коробка	1
12	63	180308-00903	Резиновая прокладка	1

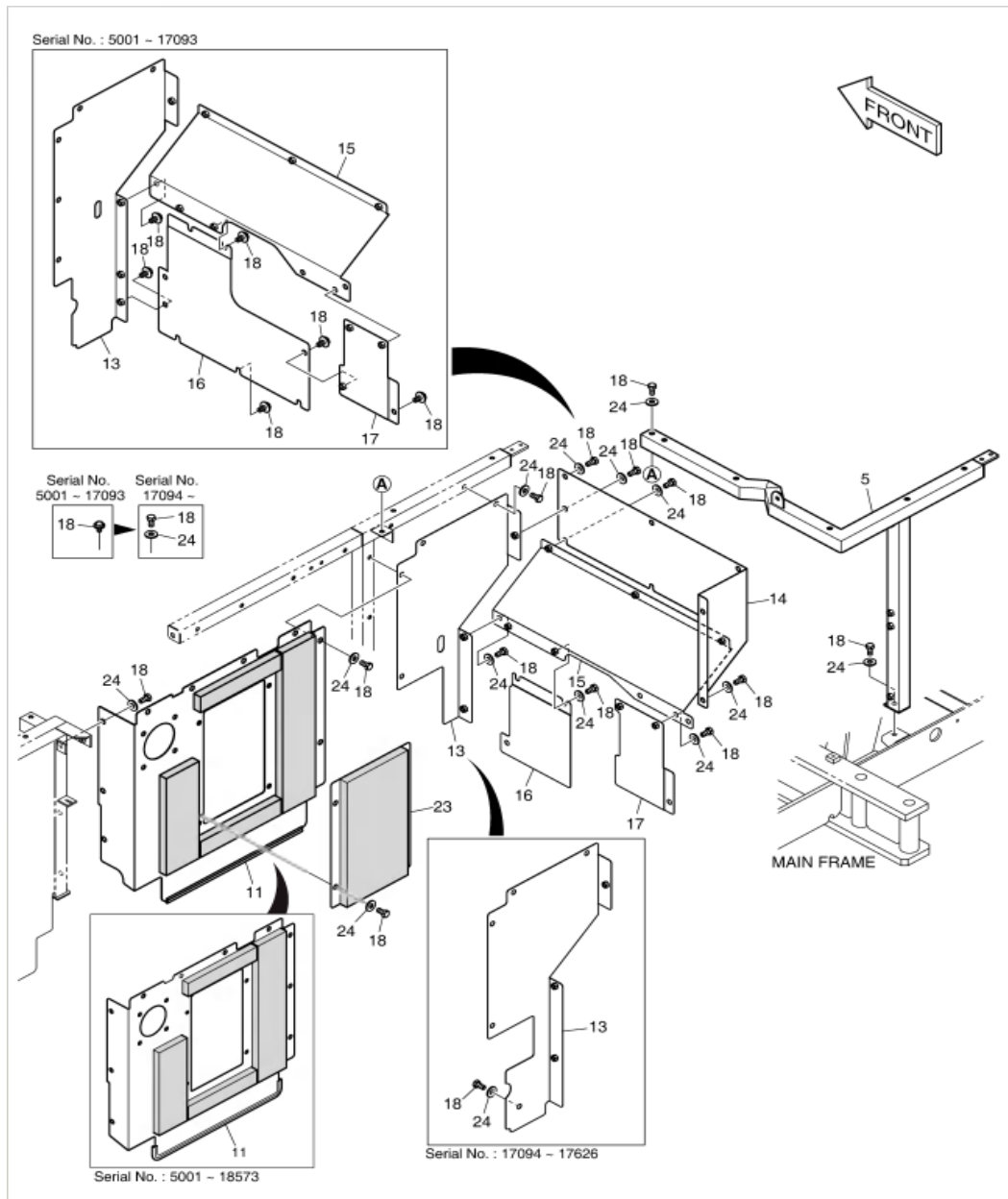
49. Кронштейны



№	№ на схеме	Позиция	Описание	Количество
1	-	K1045990B	Кронштейны в сборе	-
2	-	110958-00014	Кронштейн и глушитель в сборе	-
3	1	K1038954B	Кронштейн	1
4	1	110958-03426	Опора кронштейна	1
5	1	110958-03426 B	Опора кронштейна	1
6	2	K1045903A	Опора кронштейна	1
7	2	110958-00097	Опора кронштейна	1
8	2	110958-00097 A	Опора кронштейна	1
9	2	110958-00097 C	Опора кронштейна	1
10	2	110958-00097 E	Опора кронштейна	1
11	3	K1045907A	Кронштейн	1
12	4	K1030750A	Кронштейн	1
13	4	110958-04028 A	Опора кронштейна	1
14	4	110958-04028 B	Опора кронштейна	1
15	6	K1030529A	Кронштейн	1
16	6	110958-00015	Опора кронштейна	1
17	6	110958-01055	Опора кронштейна	1
18	6	110958-03481	Опора кронштейна	1
19	6	110958-03481 A	Опора кронштейна	1
20	6	110958-03481 C	Опора кронштейна	1

21	7	K1030506B	Кронштейн	1
22	7	110958-00436	Опора кронштейна	1
23	7	110958-00436 В	Опора кронштейна	1
24	7	110958-00436 С	Опора кронштейна	1
25	8	195-03434E	Кронштейн	1
26	8	110958-00435	Опора кронштейна	1
27	8	110958-00435 А	Опора кронштейна	1
28	10	K1039465	Пластина перегородки	1
29	10	110502-00025	Защитная пластина	1
30	10	110502-00025 А	Защитная пластина	1
31	18	DS0025015	Болт	26
32	18	DS0025015	Болт	25
33	18	S0515066	Болт	25
34	19	K1039427A	Крышка	2
35	19	110502-00524	Защитная пластина	2
36	19	110502-00524 А	Защитная пластина	2
37	22	DS0025022	Болт	4
38	22	S0514866	Болт	4
39	24	120804-00079	Прокладка	29
40	51	110958-03426 В	Опора кронштейна	1
41	52	110958-00436 С	Опора кронштейна	1

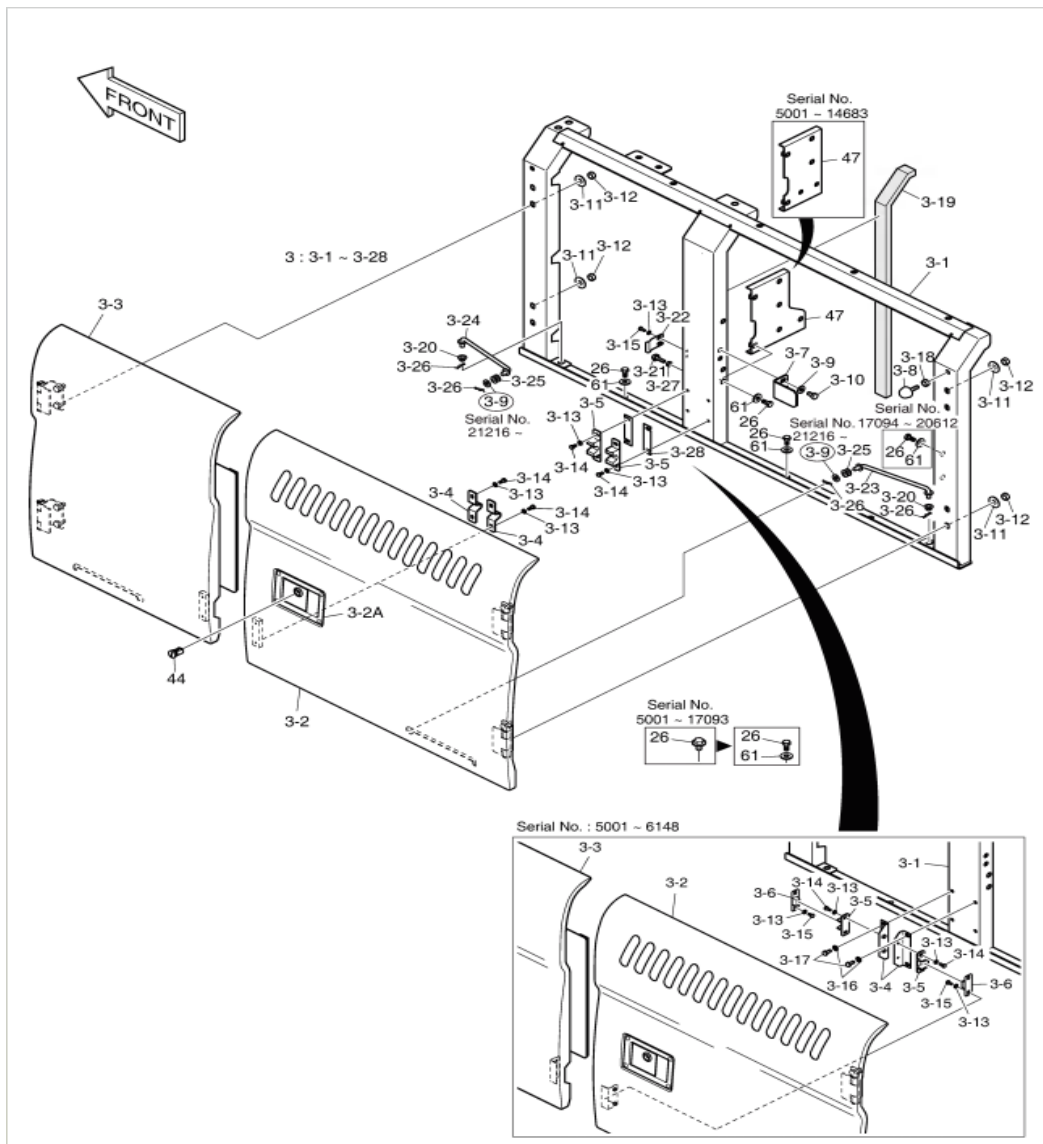
50. Дефлектор



№	№ на схеме	Позиция	Описание	Количество
1	-	K1045990B	Кронштейны в сборе	-
2	-	110958-00014	Кронштейн и глушитель в сборе	-
3	5	K1049826	Кронштейн	1
4	5	110958-04029A	Опора кронштейна	1
5	11	K1049011	Пластина перегородки	1
6	11	110502-01201	Защитная пластина	1
7	11	110502-01278	Защитная пластина	1
8	11	110502-01278B	Защитная пластина	1
9	13	K1045908	Пластина перегородки	1
10	13	110502-01281	Защитная пластина	1
11	13	110502-01281A	Защитная пластина	1
12	13	110502-01281C	Защитная пластина	1
13	14	K1030731	Пластина перегородки	1
14	14	110502-01415A	Защитная пластина	1
15	15	K1030732A	Пластина перегородки	1
16	15	110502-01282	Защитная пластина	1
17	15	110502-01282B	Защитная пластина	1
18	16	K1030735A	Крышка перегородки	1
19	16	110502-01277	Защитная пластина	1
20	16	110502-01277A	Защитная пластина	1
21	17	K1030734A	Пластина перегородки	1
22	17	110502-01263	Защитная пластина	1
23	17	110502-01263A	Защитная пластина	1
24	18	DS0025015	Болт	43
25	18	S0515066	Болт	38
26	18	S0515066	Болт	37

27	23	K1038966	Пластина перегородки	1
28	23	110502-01279	Защитная пластина	1
29	23	110502-01279A	Защитная пластина	1
30	24	120804-00079	Прокладка	38

51. Боковая дверь (1)



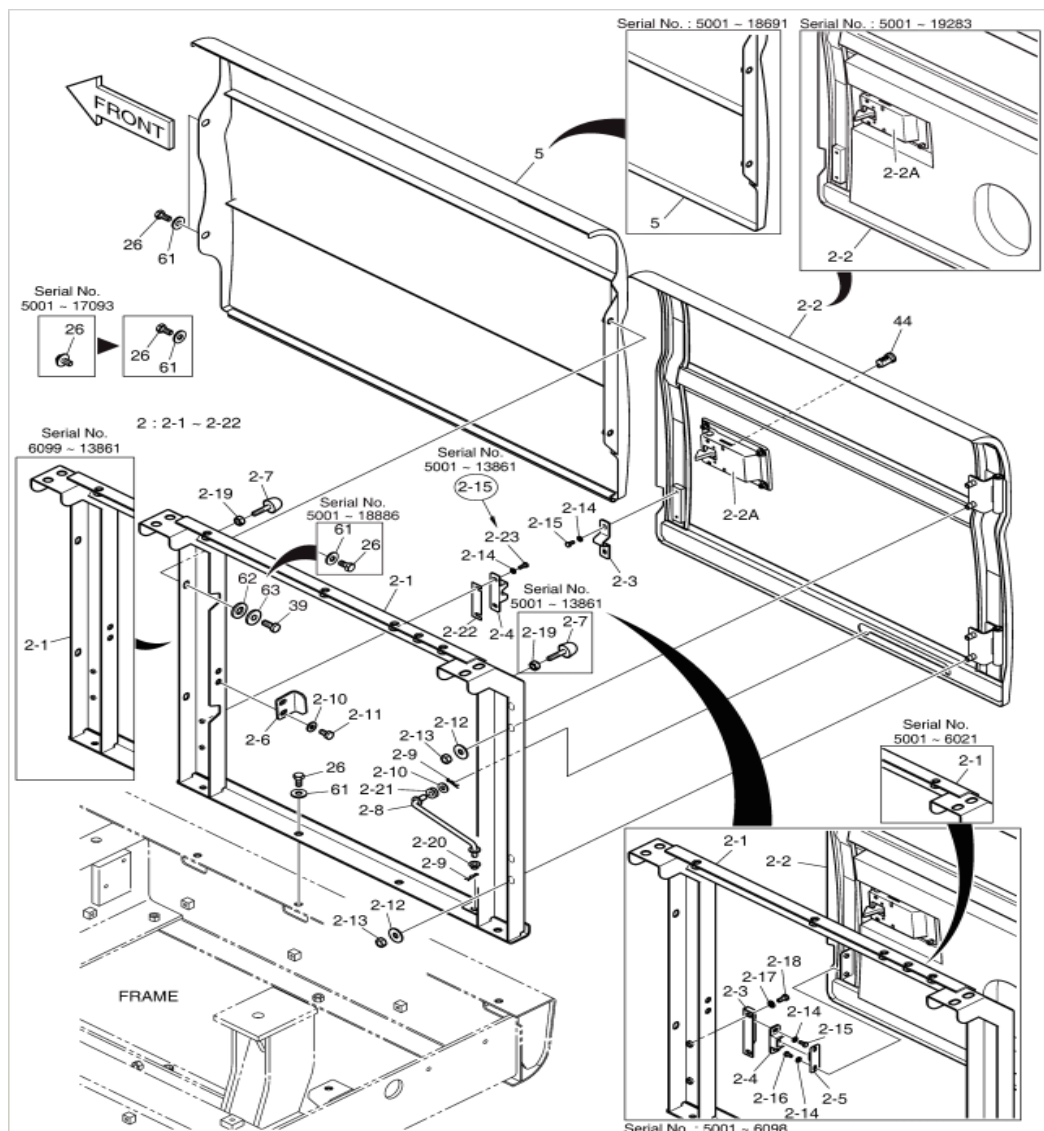
№	№ на схеме	Позиция	Описание	Количество
1	-	K1039799B	Узел двери в сборе	-
2	-	110508-23571	Узел двери в сборе	-
3	-	110508-23571A	Узел двери в сборе	-
4	-	110508-23571B	Узел двери в сборе	-
5	-	110508-23571C	Узел двери в сборе	-
6	-	110508-23571E	Узел двери в сборе	-
7	-	110508-23571G	Узел двери в сборе	-
8	3	K1038922B	Боковая дверь в сборе	1
9	3	110982-00129	Боковая дверь в сборе	1
10	3	110982-00129A	Боковая дверь в сборе	1
11	3	110982-00129B	Боковая дверь в сборе	1
12	3	110982-00129C	Боковая дверь в сборе	1
13	3	110982-00129E	Боковая дверь в сборе	1
14	3	110982-00129G	Боковая дверь в сборе	1
15	3	110982-00129H	Боковая дверь в сборе	1
16	3	110982-00129K	Боковая дверь в сборе	1
17	3	110982-00129L	Боковая дверь в сборе	1
18	3-1	K1038917B	Кронштейн	1
19	3-1	110958-00230	Опора кронштейна	1
20	3-1	110958-00230A	Опора кронштейна	1
21	3-1	110958-00230B	Опора кронштейна	1
22	3-1	110958-00230C	Опора кронштейна	1
23	3-2	K1038918	Боковая дверь	1
24	3-2	110982-00130	Боковая дверь	1
25	3-2	110982-00130A	Боковая дверь	1
26	3-2	110982-00130B	Боковая дверь	1
27	3-2	110982-00130C	Боковая дверь	1

28	3-2	110982-00130E	Боковая дверь	1
29	3-2A	125-00034A	Замок	1
30	3-2A	101544-00236	Замок	1
31	3-3	K1038919B	Боковая дверь	1
32	3-3	110982-00131	Боковая дверь	1
33	3-3	110982-00131A	Боковая дверь	1
34	3-3	110982-00131B	Боковая дверь	1
35	3-3	110982-00131C	Боковая дверь	1
36	3-4	2116-1522	Пластина	2
37	3-4	250201-00028	Пластина	2
38	3-5	2161-9052	Ограничительная пластина	2
39	3-5	110956-00002	Резиновый ограничительный блок	2
40	3-5	110956-00002A	Ограничительная пластина	2
41	3-6	2161-9053	Резиновый ограничительный блок	2
42	3-7	K1038920	Фиксирующая пластина	1
43	3-8	K1001260A	Ограничительный блок	1
44	3-9	2114-1058D45	Прокладка	2
45	3-9	120804-00078	Прокладка	2
46	3-9	120804-00078	Прокладка	4
47	3-10	S0511853	Болт	2
48	3-10	S0512053	Болт	2
49	3-11	2114-1058D30	Прокладка	8
50	3-11	120804-00079	Прокладка	8
51	3-12	S4012733	Гайка	8

52	3-13	S5010313	Плоская прокладка	10
53	3-14	S0504553	Болт	4
54	3-14	S0504553	Болт	8
55	3-15	S0504453	Болт	6
56	3-15	S0504453	Болт	2
57	3-16	S5010513	Прокладка	4
58	3-17	S0508753	Болт	4
59	3-18	S4012633	Гайка	1
60	3-19	-	Зажим	1
61	3-20	K1000602	Гильза	2
62	3-21	K1048085	Резиновый ограничительный блок	1
63	3-22	K1039869B	Пластина	1
64	3-23	623-00074B	Кронштейн	1
65	3-23	101582-00619A	Правая опора в сборе	1
66	3-24	623-00075B	Фиксирующая пластина	1
67	3-24	101582-00618A	Левая опора в сборе	1
68	3-25	K1008335	Гильза	2
69	3-26	2705-9002	Стержень	4
70	3-27	S4012533	Гайка	1
71	3-28	110947-00027	Прокладка	2
72	26	DS0025015	Болт	10
73	26	S0515066	Болт	10
74	26	S0515066	Болт	8
75	44	K1004630	Стержень замка	1
76	47	K1045909	Пластина	1
77	47	250201-02833	Пластина	1
78	47	250201-02833A	Пластина	1

79	47	250201-02833В	Пластина	1
80	61	120804-00079	Прокладка	10
81	61	120804-00079	Прокладка	8

52. Боковая дверь (2)

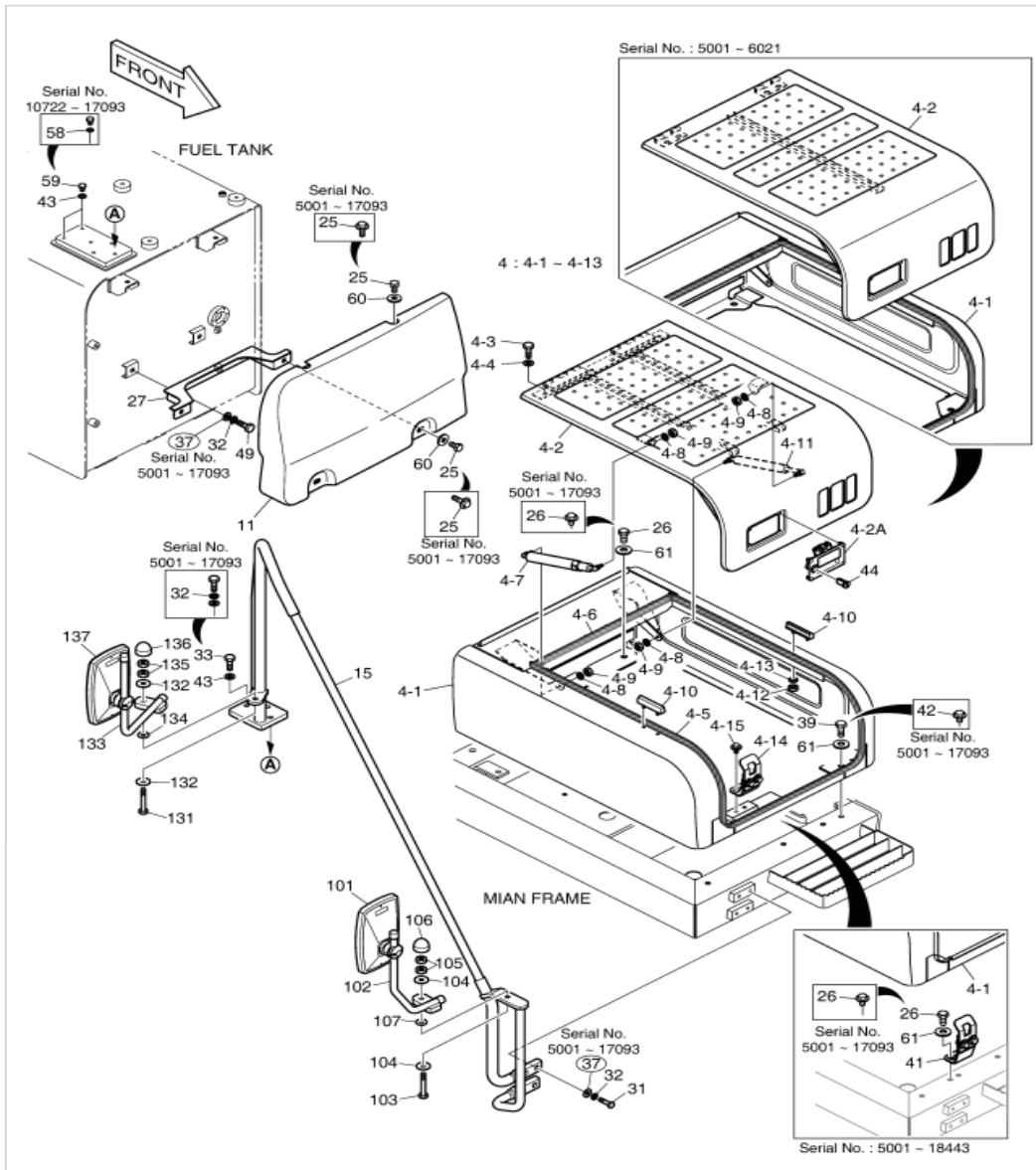


№	№ на схеме	Позиция	Описание	Количество
1	-	K1046071C	Узел двери в сборе	-
2	-	110508-00244	Узел двери в сборе	-
3	2	K1043854A	Боковая дверь в сборе	1
4	2	110982-00103	Боковая дверь в сборе	1
5	2	110982-00103A	Боковая дверь в сборе	1
6	2	110982-00103B	Боковая дверь в сборе	1
7	2	110982-00103C	Боковая дверь в сборе	1
8	2	110982-00103E	Боковая дверь в сборе	1
9	2	110982-00103G	Боковая дверь в сборе	1
10	2	110982-00103H	Боковая дверь в сборе	1
11	2	110982-00103K	Боковая дверь в сборе	1
12	2	110982-00103L	Боковая дверь в сборе	1
13	2	110982-01248	Боковая дверь в сборе	1
14	2	110982-01248A	Боковая дверь в сборе	1
15	2-1	K1043855A	Опора кронштейна	1
16	2-1	110958-00181	Опора кронштейна	1
17	2-1	110958-00181A	Опора кронштейна	1
18	2-1	110958-00181B	Опора кронштейна	1
19	2-1	110958-00181C	Кронштейн боковой двери	1
20	2-1	110958-00181E	Кронштейн боковой двери	1
21	2-1	110958-00181G	Кронштейн боковой двери	1
22	2-2	621-03449E	Боковая дверь	1
23	2-2	110982-00128	Боковая дверь	1
24	2-2	110982-00128A	Боковая дверь	1
25	2-2	110982-00128B	Боковая дверь	1
26	2-2	110982-00128C	Боковая дверь	1
27	2-2	110982-01240	Боковая дверь	1

28	2-2	110982-01240A	Боковая дверь	1
29	2-2A	125-00035A	Замок	1
30	2-2A	101544-00234	Замок	1
31	2-3	2116-1522	Пластина	1
32	2-3	250201-00028	Пластина	1
33	2-4	2161-9052	Ограничительная пластина	1
34	2-4	110956-00002	Резиновый ограничительный блок	1
35	2-4	110956-00002A	Ограничительная пластина	1
36	2-5	2161-9053	Резиновый ограничительный блок	1
37	2-6	621-02726A	Ограничительная пластина	1
38	2-7	K1001260A	Ограничительный блок	2
39	2-7	K1001260A	Ограничительный блок	1
40	2-8	623-00075B	Фиксирующая пластина	1
41	2-8	101582-00618A	Левая опора в сборе	1
42	2-9	2705-9002	Стержень	2
43	2-10	2114-1058D45	Прокладка	3
44	2-10	120804-00078	Прокладка	3
45	2-11	S0511853	Болт	2
46	2-11	S0512053	Болт	2
47	2-12	2114-1058D30	Прокладка	4
48	2-12	120804-00079	Прокладка	4
49	2-13	S4012733	Гайка	4
50	2-14	S5010313	Плоская прокладка	4
51	2-15	S0504553	Болт	2
52	2-15	S0504553	Болт	4

53	2-15	S0504553	Болт	2
54	2-16	S0504453	Болт	2
55	2-17	S5010513	Прокладка	2
56	2-18	S0508753	Болт	2
57	2-19	S4012633	Гайка	2
58	2-19	S4012633	Гайка	1
59	2-20	K1000602	Гильза	1
60	2-21	K1008335	Гильза	1
61	2-22	110947-00027	Прокладка	1
62	2-23	S0504653	Болт	2
63	5	621-03642C	Крышка топливного бака	1
64	5	110508-29658	Крышка топливного бака	1
65	5	110508-37332	Крышка резервуара	1
66	26	DS0025015	Болт	8
67	26	S0515066	Болт	8
68	26	S0515066	Болт	6
69	39	S0515266	Болт	2
70	44	K1004630	Стержень замка	1
71	61	120804-00079	Прокладка	8
72	61	120804-00079	Прокладка	6
73	62	K1000893	Шайба	2
74	63	K1000892	Распорка	2

53. Аккумулятор



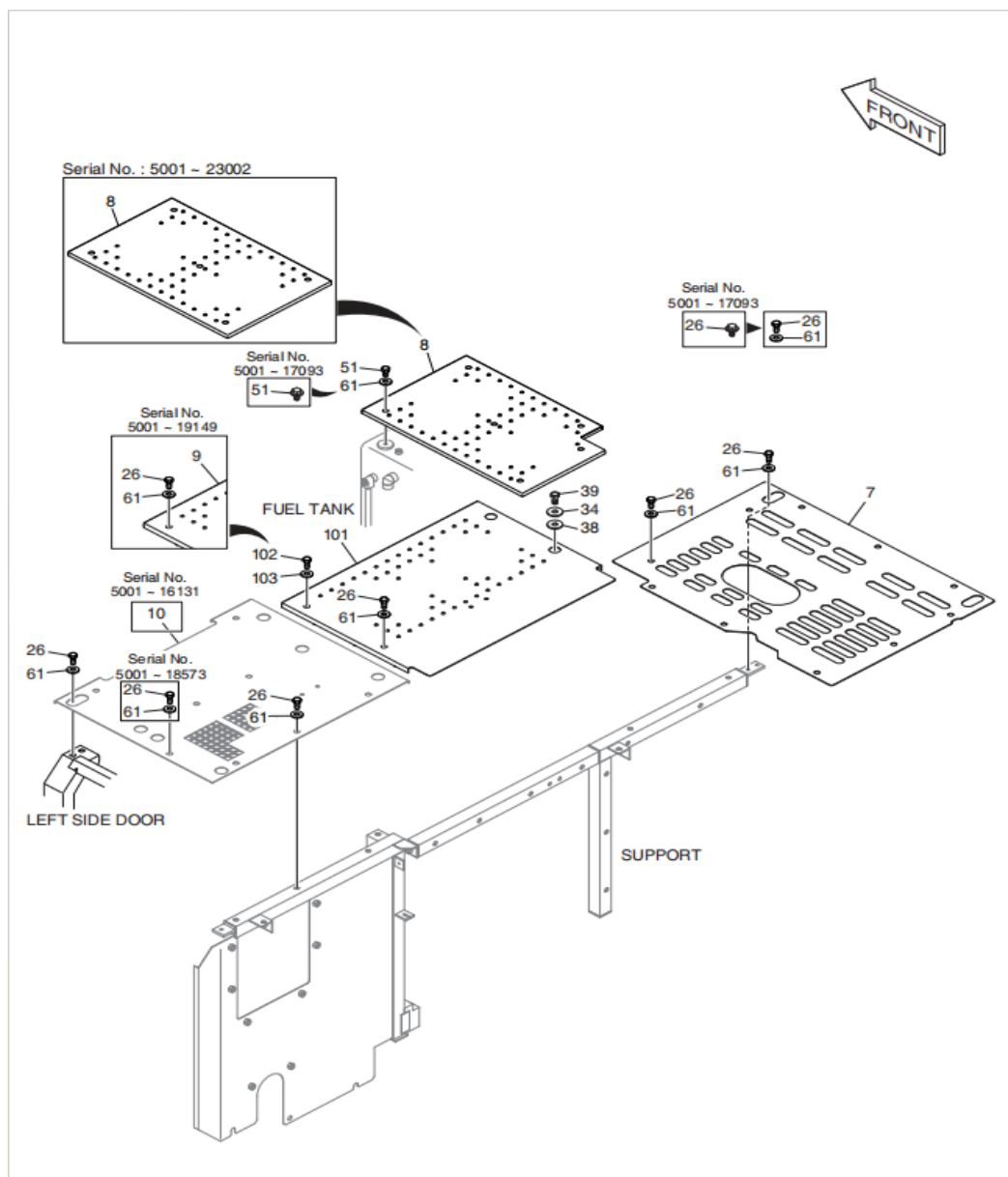
№	№ на схеме	Позиция	Описание	Количество
1	-	K1046071C	Корпус в сборе	-
2	-	110508-0024 4	Корпус в сборе	-
3	4	K1039067B	Капот аккумулятора	1
4	4	K1039067C	Капот аккумуляторного отсека в сборе	1
5	4	110503-0001 6A	Капот аккумуляторного отсека в сборе	1
6	4	110503-0001 6B	Капот аккумуляторного отсека в сборе	1
7	4	110503-0001 6C	Капот аккумуляторного отсека в сборе	1
8	4	110503-0001 6E	Капот аккумуляторного отсека в сборе	1
9	4	110503-0001 6G	Капот аккумулятора	1
10	4	110503-0001 6K	Капот аккумулятора	1
11	4	110503-0001 6L	Капот аккумулятора	1
12	4-1	-	Капот	1
13	4-2	K1038697A	Капот	1
14	4-2	K1038697B	Капот	1
15	4-2	110503-0000 8A	Капот аккумулятора	1
16	4-2A	125-00071B	Замок	1
17	4-3	S0512066	Болт	4
18	4-4	S5010613	Шайба	4
19	4-4	120804-0007	Прокладка	4

		6		
20	4-5	-	Резиновая обвязочная лента	1
21	4-6	-	Резиновая обвязочная лента	1
22	4-7	K1001968	Газовая пружина	1
23	4-7	400315-0002 6	Газовая пружина	1
24	4-8	S5102503	Прокладка	4
25	4-9	S4012533	Гайка	4
26	4-10	K1005305A	Резиновый ограничительный блок	2
27	4-10	110956-0036 2	Резиновый ограничительный блок	2
28	4-11	DS1001061	Газовая пружина	1
29	4-12	S4012333	Гайка	4
30	4-13	S5102303	Прокладка	4
31	4-14	110406-0125 5	Кронштейн	1
32	4-15	DS0025015	Болт	2
33	11	621-03657B	Крышка топливного бака	1
34	11	110508-3736 9	Крышка резервуара для масла и воды	1
35	15	K1013266B	Подлокотник	1
36	25	DS0025014	Болт	4
37	25	S0511866	Болт	4
38	26	DS0025015	Болт	4
39	26	S0515066	Болт	4
40	26	S0515066	Болт	2
41	27	195-02706C	Кронштейн	1

42	27	110406-0538 9	Кронштейн бака	1
43	31	S0560666	Болт	4
44	32	S5102703	Пружинная прокладка	10
45	32	S5102703	Пружинная прокладка	6
46	33	S0560566	Болт	4
47	33	S0560466	Болт	4
48	37	2114-1154	Прокладка	6
49	39	S0515266	Болт	2
50	41	195-02624C	Кронштейн	1
51	42	DS0025027	Болт	2
52	42	DS0025025	Болт	2
53	43	S5010713	Прокладка	4
54	43	120804-0007 7	Прокладка	6
55	44	K1004630	Стержень замка	1
56	49	S0515166	Болт	2
57	58	DS0401164	Шайба	2
58	59	S0514666	Болт	2
59	60	120804-0007 8	Прокладка	4
60	61	120804-0007 9	Прокладка	6
61	61	120804-0007 9	Прокладка	4
62	101	K1040606	Зеркало заднего вида	1
63	102	K1038110A	Стойка зеркала заднего вида	1
64	103	S0561066	Болт	1
65	104	2114-1058D6	Прокладка	2

		8		
66	105	S4012733	Гайка	2
67	106	161-00580	Резиновый чехол	1
68	107	120804-0007 9	Прокладка	1
69	131	S0561066	Болт	1
70	132	2114-1058D6 8	Прокладка	2
71	133	K1038107A	Стойка зеркала заднего вида	1
72	134	120804-0007 9	Прокладка	1
73	135	S4012733	Гайка	2
74	136	161-00580	Резиновый чехол	1
75	137	K1040606	Зеркало заднего вида	1

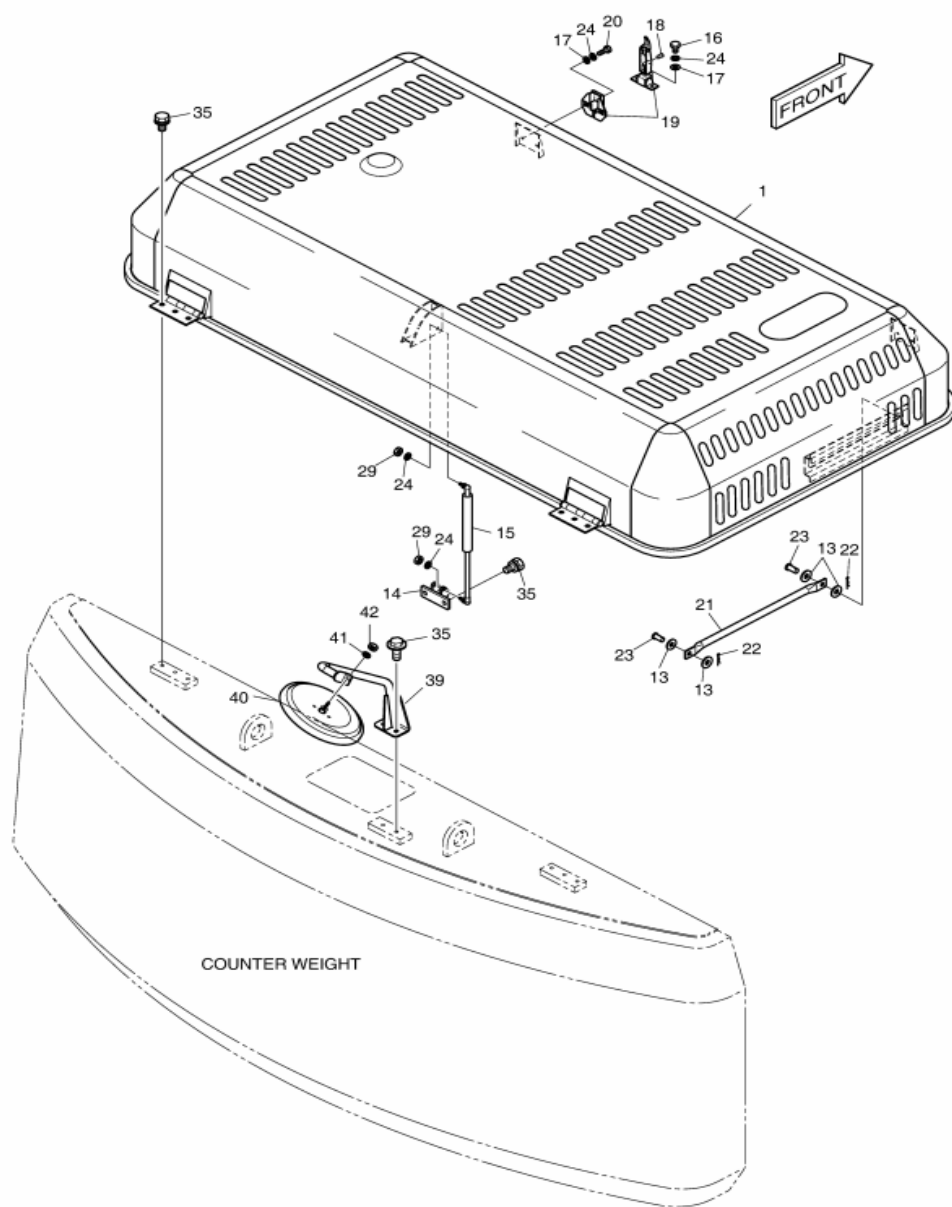
54. Защитные пластины корпуса



№	№ на схеме	Позиция	Описание	Количество
1	-	K1046071C	Пластины в сборе	-
2	-	110508-00244	Пластины в сборе	-
3	7	K1049827	Пластина	1
4	7	110508-31349	Защитная панель глушителя	1
5	8	K1039208A	Пластина	1
6	8	110508-31348	Пластина	1
7	8	110508-31348B	Пластина	1
8	9	K1039209A	Пластина	1
9	9	110508-30090	Пластина	1
10	9	110508-30090A	Пластина	1
11	10	K1039468B	Пластина	1
12	10	110508-08802	Пластина	1
13	26	DS0025015	Болт	21
14	26	S0515066	Болт	21
15	26	S0515066	Болт	20
16	26	S0515066	Болт	19
17	34	114-00529	Распорка	2
18	38	K1002943	Шайба	2
19	39	S0515266	Болт	2
20	51	DS0025022	Болт	5
21	51	S0514866	Болт	5
22	51	S0514866	Болт	6
23	61	120804-00079	Прокладка	26
24	61	120804-00079	Прокладка	25
25	61	120804-00079	Прокладка	24
26	61	120804-00079	Прокладка	25

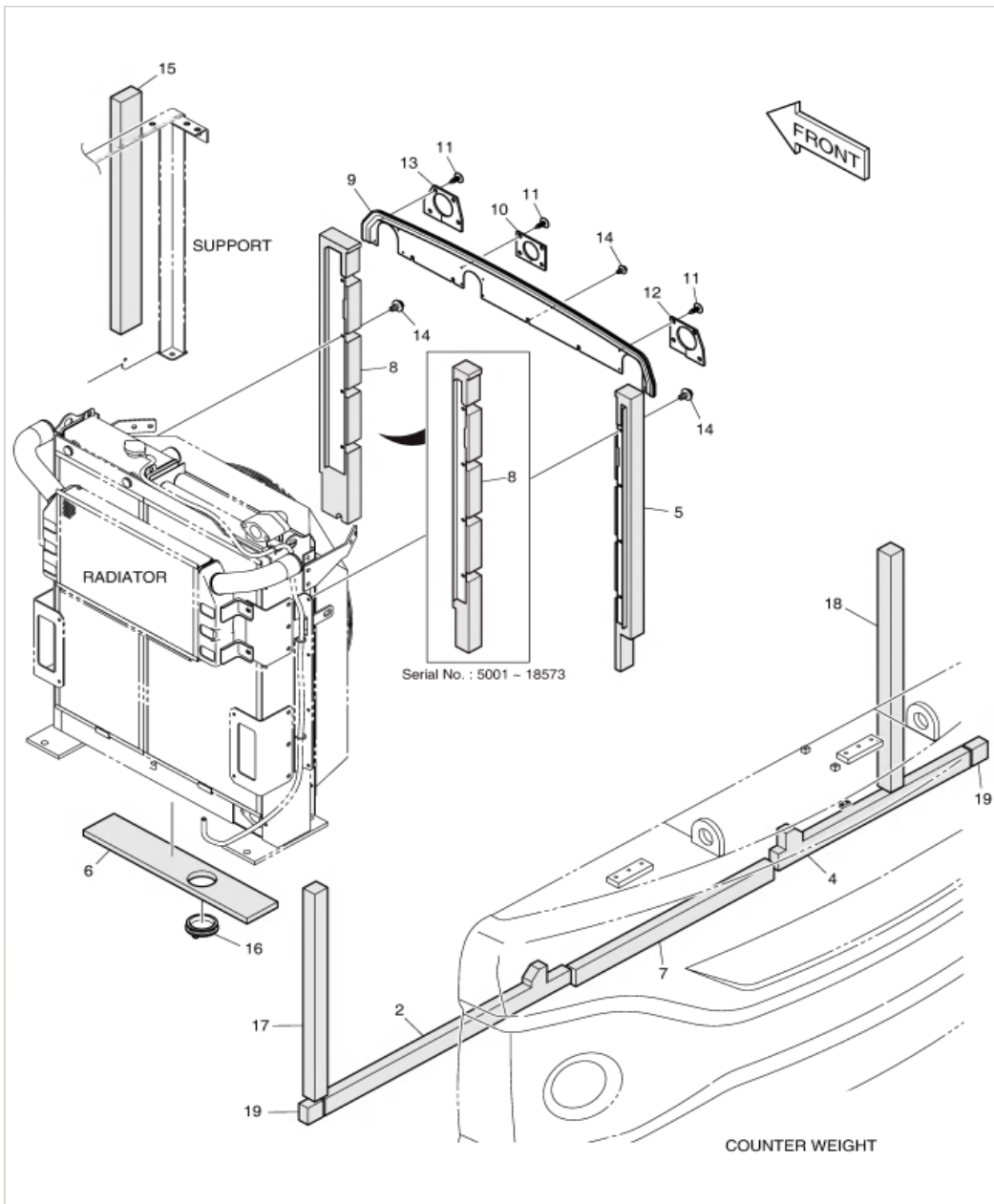
27	101	110508-30090A	Крышка	1
28	102	S0515066	Болт	1
29	103	120804-00079	Прокладка	1

55. Капот двигателя



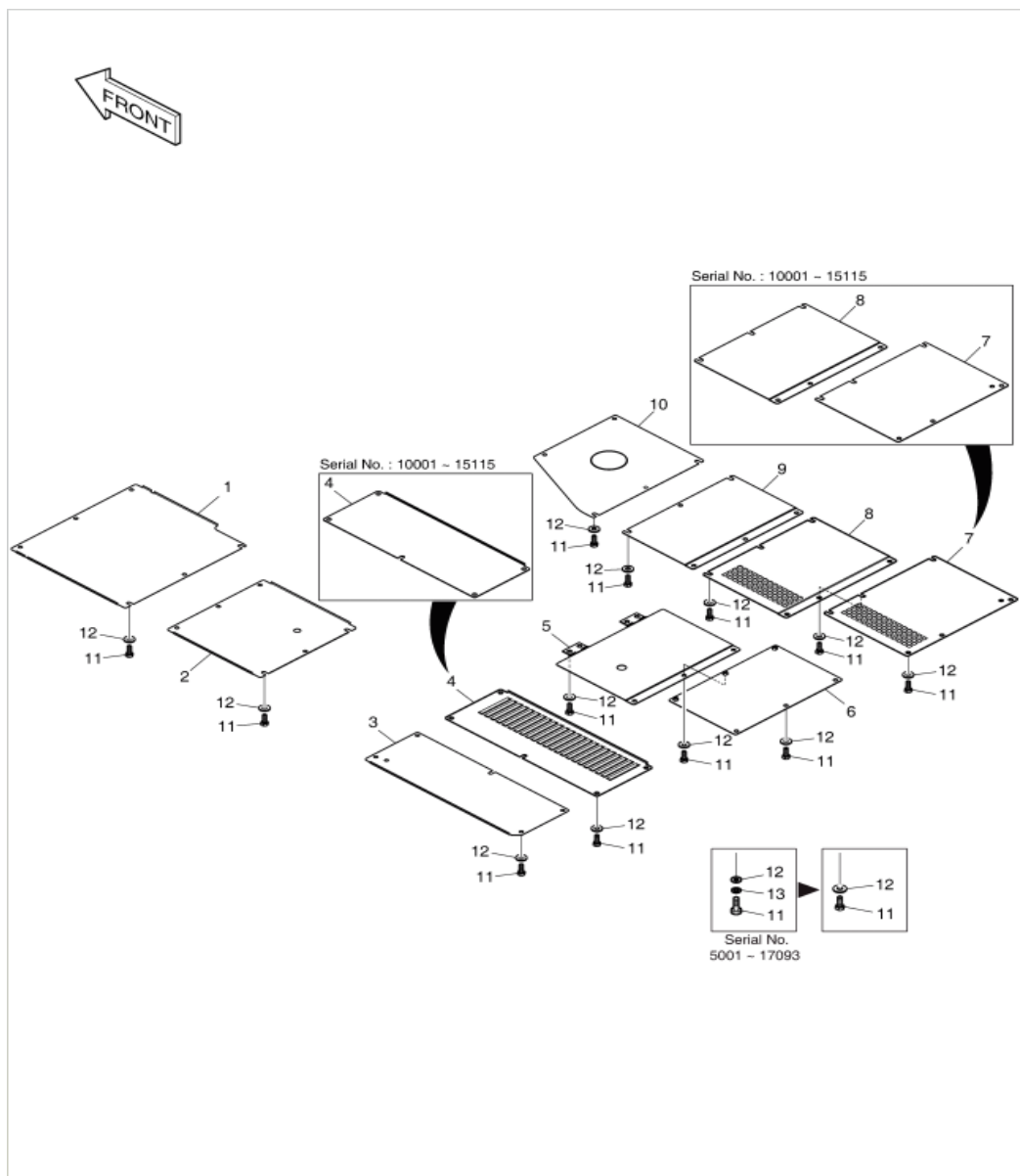
№	№ на схеме	Позиция	Описание	Количество
1	-	110508-07791	Капот в сборе	-
2	1	110506-00127	Капот двигателя	1
3	1	110506-00127A	Капот двигателя	1
4	1	110506-00127B	Капот двигателя	1
5	13	2114-1154	Прокладка	6
6	14	110406-01557	Кронштейн	1
7	15	K1034450	Газовая пружина	2
8	16	S0508866	Болт	4
9	17	2114-1058D56	Прокладка	8
10	18	K1033795	Стержень замка	2
11	19	125-00075A	Рукоять	2
12	19	100601-00073	Рукоять	2
13	20	S0508566	Болт	4
14	21	145-00070B	Кронштейн	1
15	22	2705-9002	Стержень	2
16	23	2123-1057D47	Стержень	2
17	24	S5102503	Прокладка	12
18	29	S4012533	Гайка	4
19	35	2120-2196D7	Болт	29
20	35	2120-2196D7	Болт	31
21	35	2120-2196D7	Болт	29
22	39	101582-00149	Кронштейн зеркала	1
23	40	K1041643	Зеркало	1
24	41	2114-1898D2	Прокладка	1
25	42	2121-1311D2	Гайка	1

56. Демпферные уплотнения



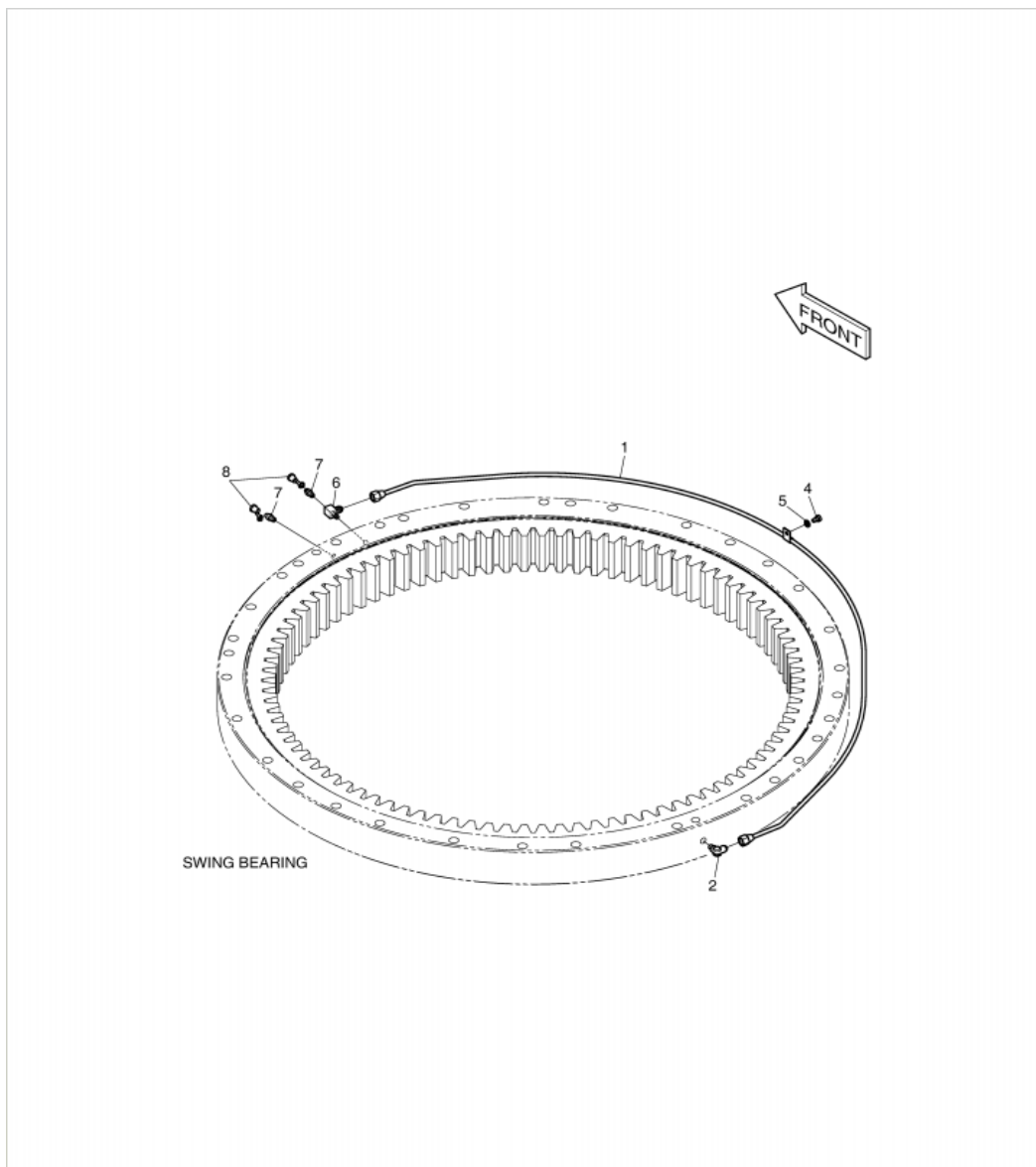
№	№ на схеме	Позиция	Описание	Количество
1	-	K1045987A	Демпфер	-
2	2	K1000485A	Демпфер	1
3	4	K1000488A	Демпфер	1
4	5	K1000489A	Пластина	1
5	6	K1000490A	Демпфер	1
6	7	K1000491	Демпфер	1
7	8	K1000492A	Пластина	1
8	8	110502-01536	Защитная пластина	1
9	9	K1045902A	Крышка	1
10	10	K1000500	Крепежная пластина	1
11	11	124-00070	Зажим	12
12	12	K1000504	Крепежная пластина	1
13	13	K1000852A	Крепежная пластина	1
14	14	K1001029	Болт	12
15	15	161-00614	Демпфер	1
16	16	K1007044	Гильза	1
17	17	K1038009	Демпфер	1
18	18	K1038010	Демпфер	1
19	19	K1038011	Демпфер	2

57. Нижняя защитная пластина



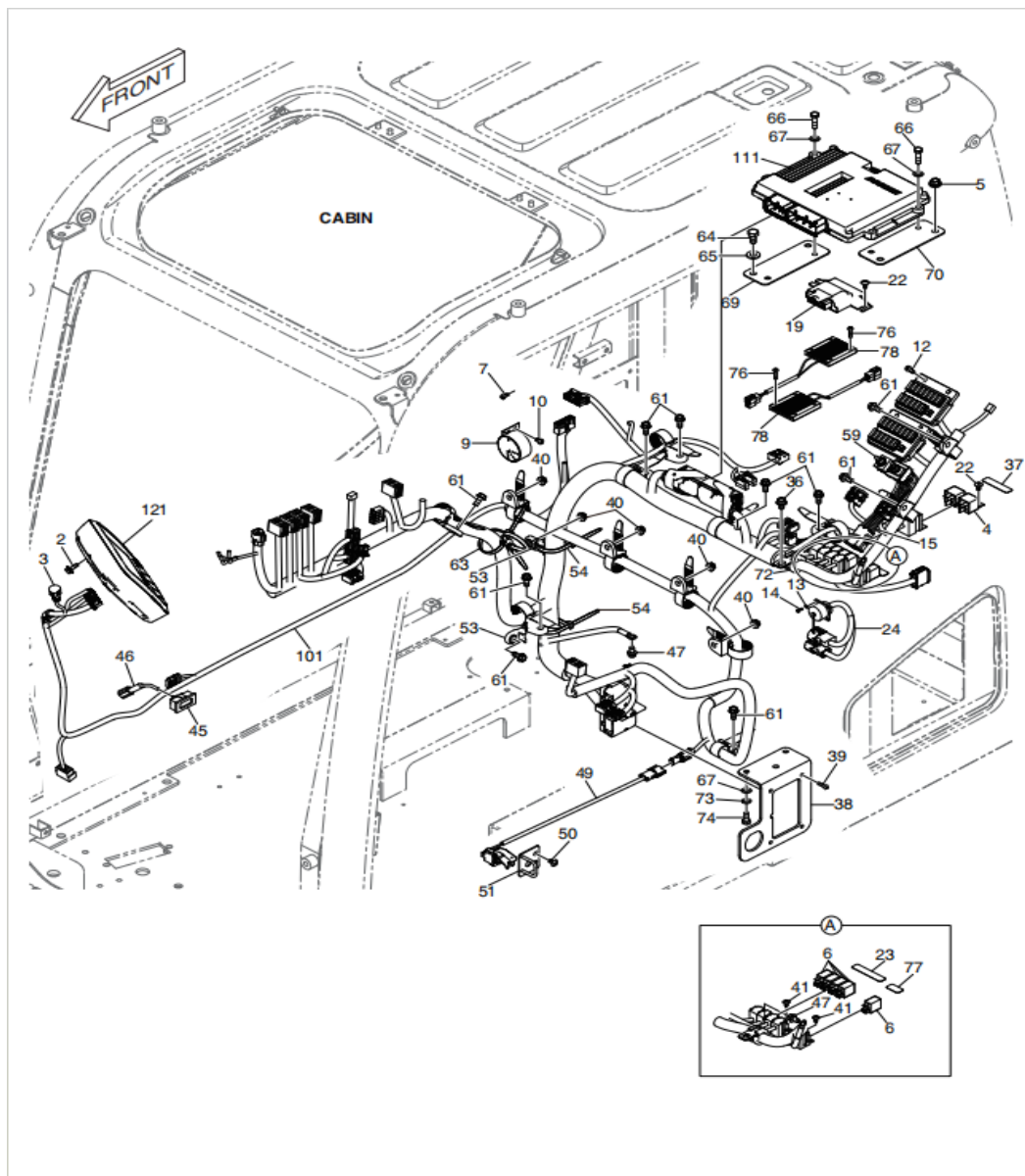
№	№ на схеме	Позиция	Описание	Количество
1	-	K1045932	Нижняя пластина в сборе	-
2	-	110513-01417	Нижняя пластина в сборе	-
3	1	K1000591A	Нижняя пластина	1
4	2	K1000592A	Нижняя пластина	1
5	3	K1024692	Нижняя пластина	1
6	4	K1039134	Нижняя пластина	1
7	4	110513-01352	Нижняя пластина	1
8	5	K1045929	Нижняя пластина	1
9	6	K1039137	Нижняя пластина	1
10	7	K1041250	Нижняя пластина	1
11	7	110513-01351	Нижняя пластина	1
12	8	K1041251	Нижняя пластина	1
13	8	110513-01350	Нижняя пластина	1
14	9	K1041252	Нижняя пластина	1
15	10	K1000600B	Нижняя пластина	1
16	11	S0560466	Болт	49
17	11	S0515266	Болт	49
18	12	DS0401188	Шайба	49
19	12	120804-00079	Прокладка	49
20	13	S5102703	Пружинная прокладка	49

58. Тавотницы



№	№ на схеме	Позиция	Описание	Количество
1	-	K1007600B	Тавотницы	-
2	1	K1007665B	Трубка	1
3	2	2181-1925	Угловое соединение	1
4	4	S0504366	Болт	1
5	5	S5102303	Прокладка	1
6	6	2181-2527	Т-образное соединение	1
7	7	S6710041	Масленка	2
8	8	160-00020	Заглушка	2

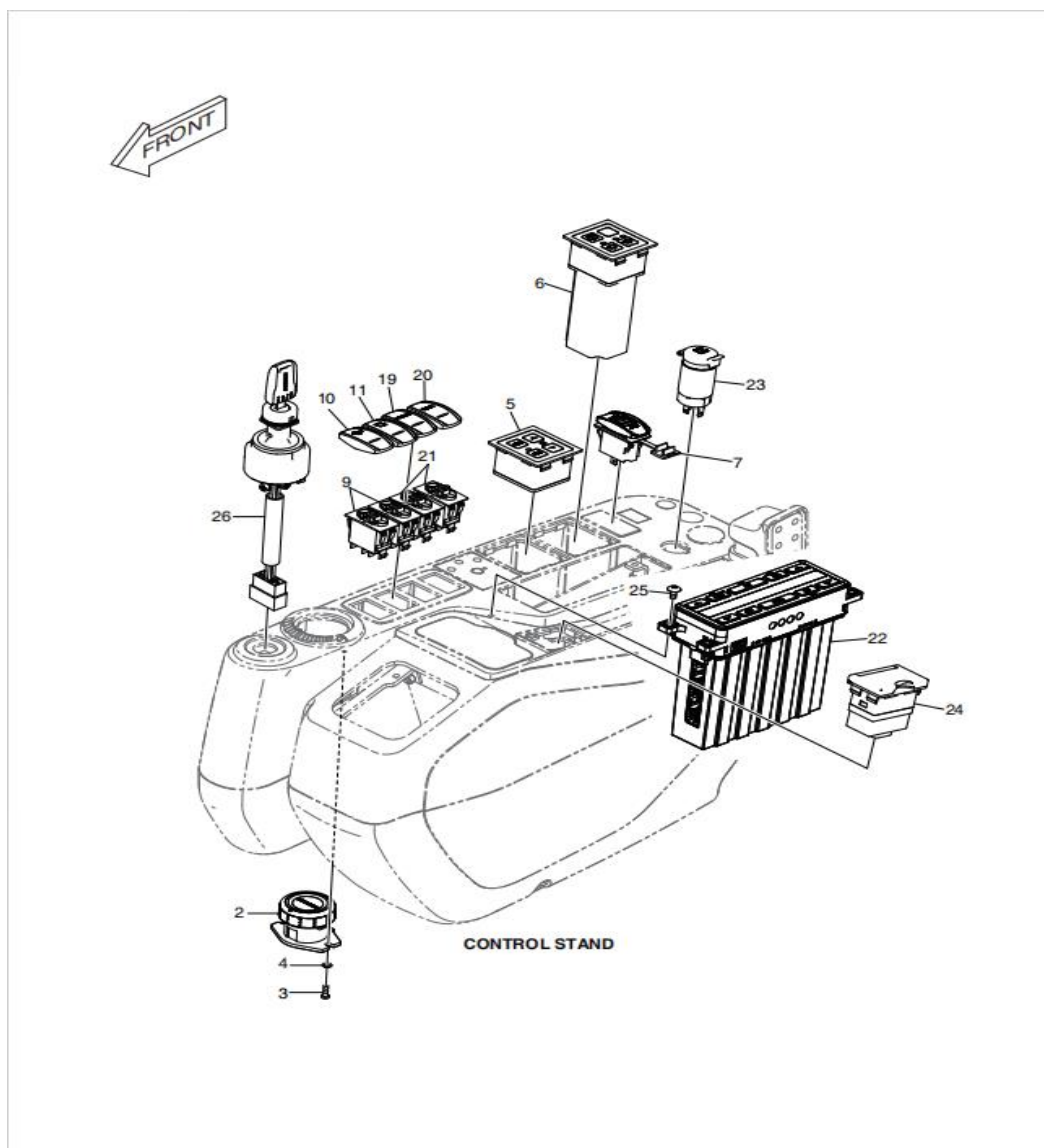
59. Электрическая система - кабина



№	№ на схеме	Позиция	Описание	Количество
1	-	300619-08871 В	Электрическая система кабины	-
2	2	DS0025056	Болт	4
3	3	547-00023	Датчик	1
4	4	301202-00042	Реле	2
5	5	D913109	Гайка	2
6	6	K1053326	Реле	5
7	7	S3450833	Гайка	4
8	9	2516-1116	Звуковое устройство	1
9	10	S3450943	Гайка	2
10	12	S3450983	Гайка	4
11	13	S5100003	Прокладка	4
12	14	S3450343	Гайка	4
13	15	301421-00067	Тумблер	1
14	19	300611-02001	Контроллер стеклоочистителя	1
15	22	2120-2166D52	Болт	4
16	23	950209-09215	Реле	1
17	24	310207-00708 В	Соединительный жгут проводов	1
18	36	K1001029	Болт	1
19	37	950209-08739	Табличка	1
20	38	110433-00615	Кронштейн	1
21	39	S3641563	Гайка	4
22	40	2121-1305	Гайка	5
23	41	2120-2166D53	Гайка	3
24	45	800224-00011	Хронограф	1

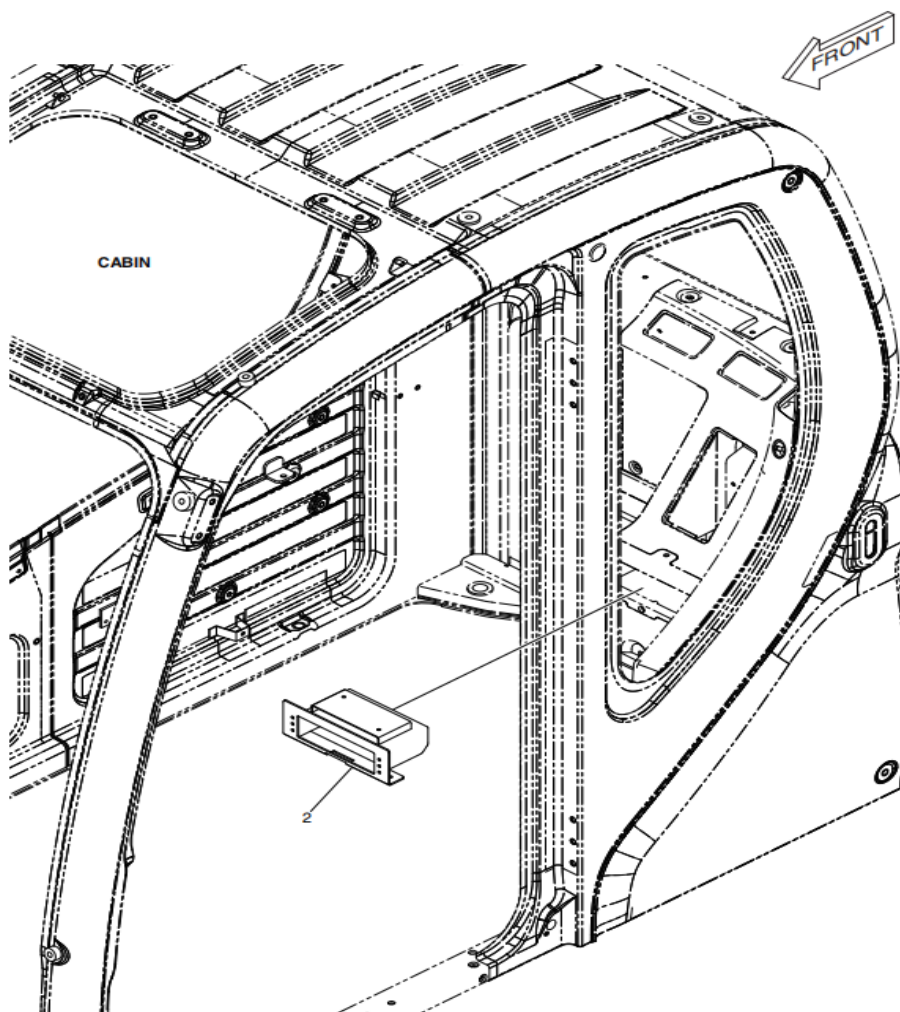
25	46	530-00434B	Жгут проводов таймера	1
26	47	120106-00702	Болт	2
27	49	301405-00257	Тумблер	1
28	50	2120-2166D52	Болт	2
29	51	250201-02217 А	Пластина	1
30	53	110420-00330	Зажим для трубы	2
31	54	310101-00035	Уплотнительное кольцо	2
32	59	549-00090А	Тумблер	1
33	61	120106-00596	Болт	10
34	63	310101-00187	Кабельная стяжка	1
35	64	2120-2166D4	Болт	2
36	65	2114-1898D1	Прокладка	2
37	66	S0509266	Болт	4
38	67	S5010513	Прокладка	7
39	69	110406-06054	Кронштейн	1
40	70	110406-06053	Кронштейн	1
41	72	124-00208D3	Зажим трубы	1
42	73	S5102503	Прокладка	3
43	74	S0508866	Болт	3
44	76	S3450863	Гайка	4
45	77	950209-09216	Заводская табличка	1
46	78	300645-00237	Реле	2
47	101	310207-10965 В	Жгут проводов кабины	1
48	111	300611-02063	Контроллер	1
49	121	300426-00313	Приборная панель	1

60. Электрическая система - консоль



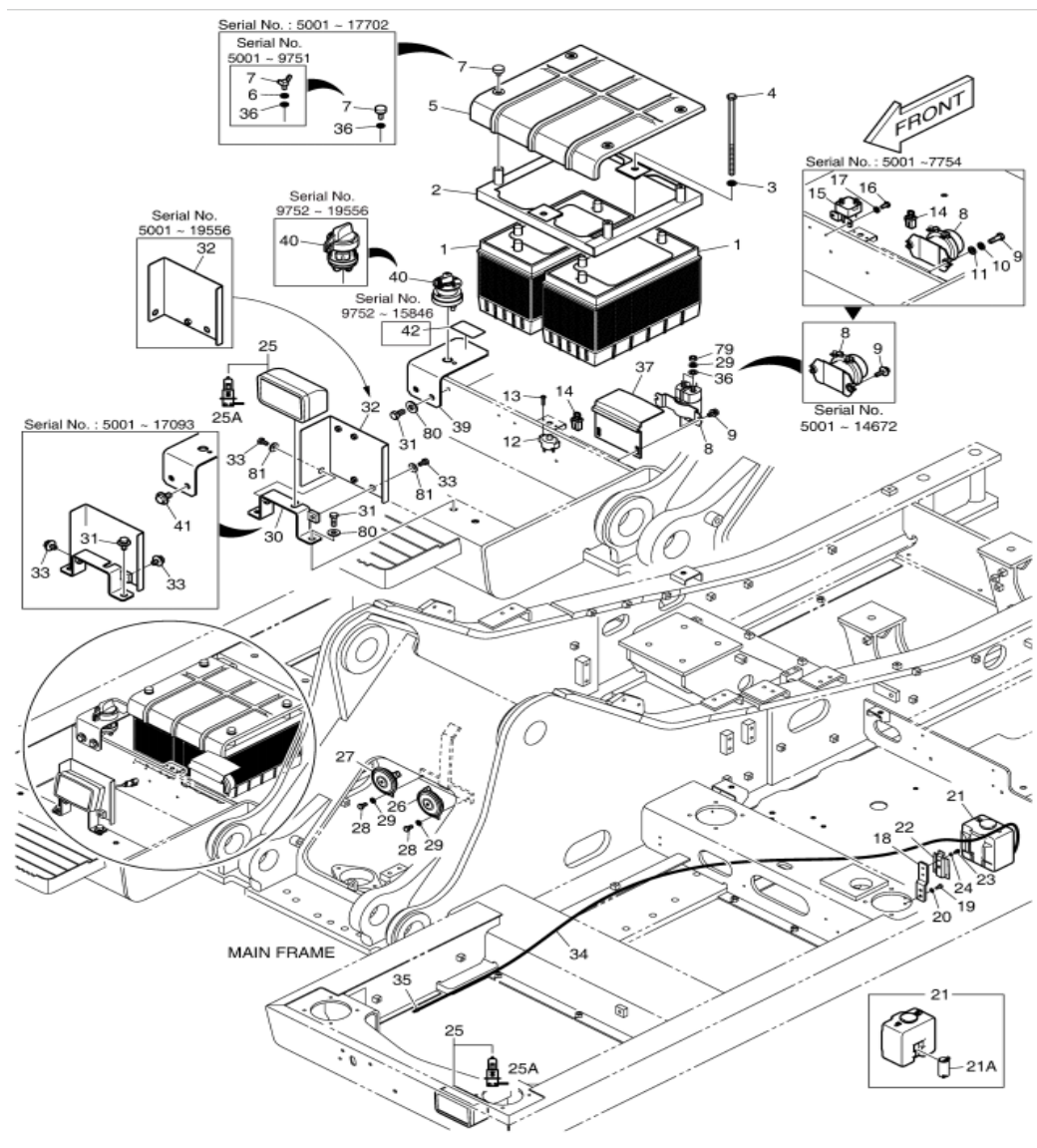
№	№ на схеме	Позиция	Описание	Количество
1	-	300619-09207A	Электрическая система консоли	-
2	2	300661-00005A	Ручка управления двигателем	1
3	3	S3450583	Гайка	2
4	4	S5020113	Плоская шайба	2
5	5	543-00096	Переключатель в сборе	1
6	6	543-00095	Контроллер стеклоочистителя	1
7	7	430224-00338	Гнездо в сборе	1
8	9	549-00103	Выключатель	2
9	10	301401-00008	Выключатель тормоза	1
10	11	K1056625	Привод выключателя	1
11	19	301401-00031	Выключатель тормоза	1
12	20	301401-00030	Выключатель тормоза	1
13	21	K1056448	Выключатель	2
14	22	300611-02057	Контроллер кондиционера воздуха	1
15	23	430224-00397	Гнездо в сборе	1
16	24	300619-04502	Электрический блок (24V)	1
17	25	2120-2166D53	Гайка	4
18	26	110702-00498	Выключатель стартера	1

61. Радио



№	№ на схеме	Позиция	Описание	Количество
1	-	300654-00110	Аудиосистема	-
2	2	300654-00107А	Аудиосистема	1

62. Электрическая система

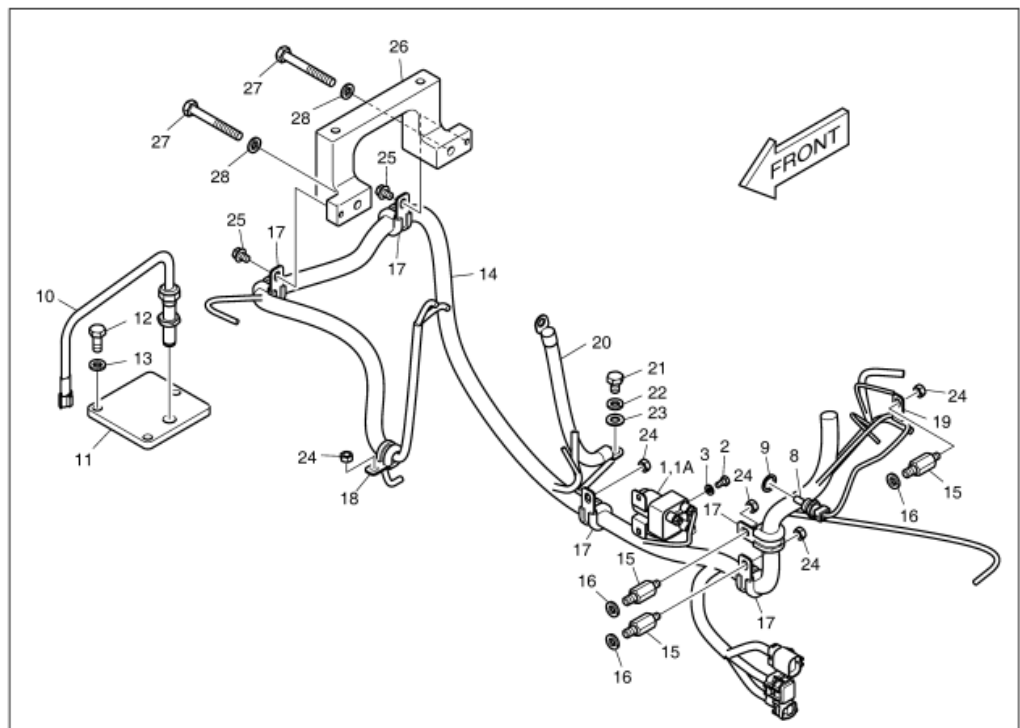


№	№ на схеме	Позиция	Описание	Количество
1	-	K1046733A	Аккумулятор	-
2	1	2506-1104	Аккумулятор	2
3	1	K1025096	Аккумулятор	2
4	2	K1039521A	Кронштейн	1
5	2	110406-05622	Кронштейн аккумулятор	1
6	3	S5102603	Прокладка	2
7	4	DS0001079	Болт	2
8	5	K1039068	Пластина	1
9	6	S5102503	Прокладка	4
10	7	S3050863	Болт	4
11	7	K1018595	Болт	4
12	7	K1003427	Болт	4
13	8	2544-9024	Реле заряда аккумулятора	1
14	8	301202-00153	Реле заряда аккумулятора	1
15	9	S0509066	Болт	2
16	9	DS0025039	Болт	2
17	9	DS0025044	Болт	2
18	10	S5102503	Прокладка	2
19	11	S5010503	Прокладка	2
20	12	2527-9004	Предохранитель	1
21	12	300708-00674	Предохранитель	1
22	13	2120-1354	Гайка	2
23	14	2527-1023A	Заглушка	1
24	15	2544-1022	Пусковое реле	1
25	16	S0504453	Болт	2

26	17	S5102303	Прокладка	2
27	18	K1007668	Кронштейн	1
28	18	110406-03481	Кронштейн	1
29	19	S0508666	Болт	2
30	20	S5102503	Прокладка	2
31	21	K1000789	Блок	1
32	21	450108-00006	Блок	1
33	21A	K9009874	Мотор	1
34	22	2195-1534	Кронштейн	1
35	23	S0504453	Болт	2
36	24	S5102303	Прокладка	2
37	25	534-00085	Фара	2
38	25	K1055454	Фара	2
39	25A	2515-1016D4	Лампа накаливания	1
40	26	516-00014	Гудок	1
41	26	300726-00002	Гудок	1
42	27	516-00015	Гудок	1
43	27	300726-00003	Гудок	1
44	28	S0508666	Болт	2
45	29	S5102503	Прокладка	2
46	29	S5102503	Прокладка	4
47	30	195-02622C	Кронштейн	1
48	30	110406-01352	Кронштейн	1
49	30	110406-03284	Кронштейн	1
50	31	DS0025019	Болт	2
51	31	S0515066	Болт	4
52	32	621-02643C	Пластина	1
53	32	250201-05114	Крепежная пластина	1
54	33	DS0025013	Болт	2

55	33	S0511866	Болт	2
56	34	4185-1777	Шланг	1
57	35	2415-1018	Соединение	1
58	36	S5010513	Прокладка	4
59	36	S5010513	Прокладка	6
60	36	S5010513	Прокладка	2
61	37	110508-04839	Релейный предохранитель	1
62	39	110406-00608	Кронштейн	1
63	39	110406-05551	Кронштейн	1
64	40	K1057605	Выключатель питания от аккумулятора	1
65	40	301405-00274	Выключатель питания от аккумулятора	1
66	41	DS0025015	Болт	2
67	42	600105-00002	Табличка	1
68	79	S4012533	Гайка	2
69	80	120804-00079	Прокладка	4
70	81	120804-00078	Прокладка	2

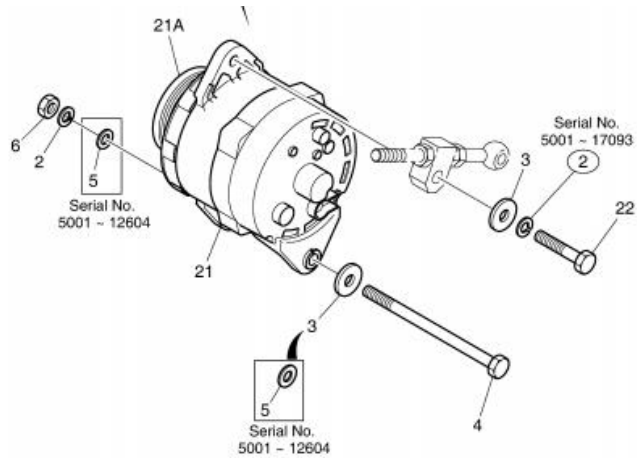
63. Электрическая система - двигатель



№	№ на схеме	Позиция	Описание	Количество
1	-	K1001328C	Электрическая система двигателя	-
2	1	544-00007	Реле предварительного нагрева	1
3	1A	527-00005	Предохранитель	1
4	2	S0504453	Болт	2
5	3	S5102303	Прокладка	2
6	8	2547-9038B	Датчик температуры воды	1
7	9	S8180251	Прокладка	1
8	10	2547-1015	Датчик частоты вращения двигателя	1
9	11	2197-1793	Кронштейн датчика скорости	1
10	12	S0512066	Болт	3
11	13	S5102603	Прокладка	3
12	14	K1001398B	Жгут проводов	1
13	15	2120-2235	Болт с двойной головкой	3
14	16	S5102603	Прокладка	3
15	17	124-00208D3	Зажим трубы	5
16	18	124-00208D2	Зажим трубы	1
17	19	2124-1509D10	Зажим трубы	1
18	20	553-00001D4	Провод заземления	1
19	21	S0511653	Болт	1
20	22	S5102603	Прокладка	1
21	23	S5010613	Шайба	1

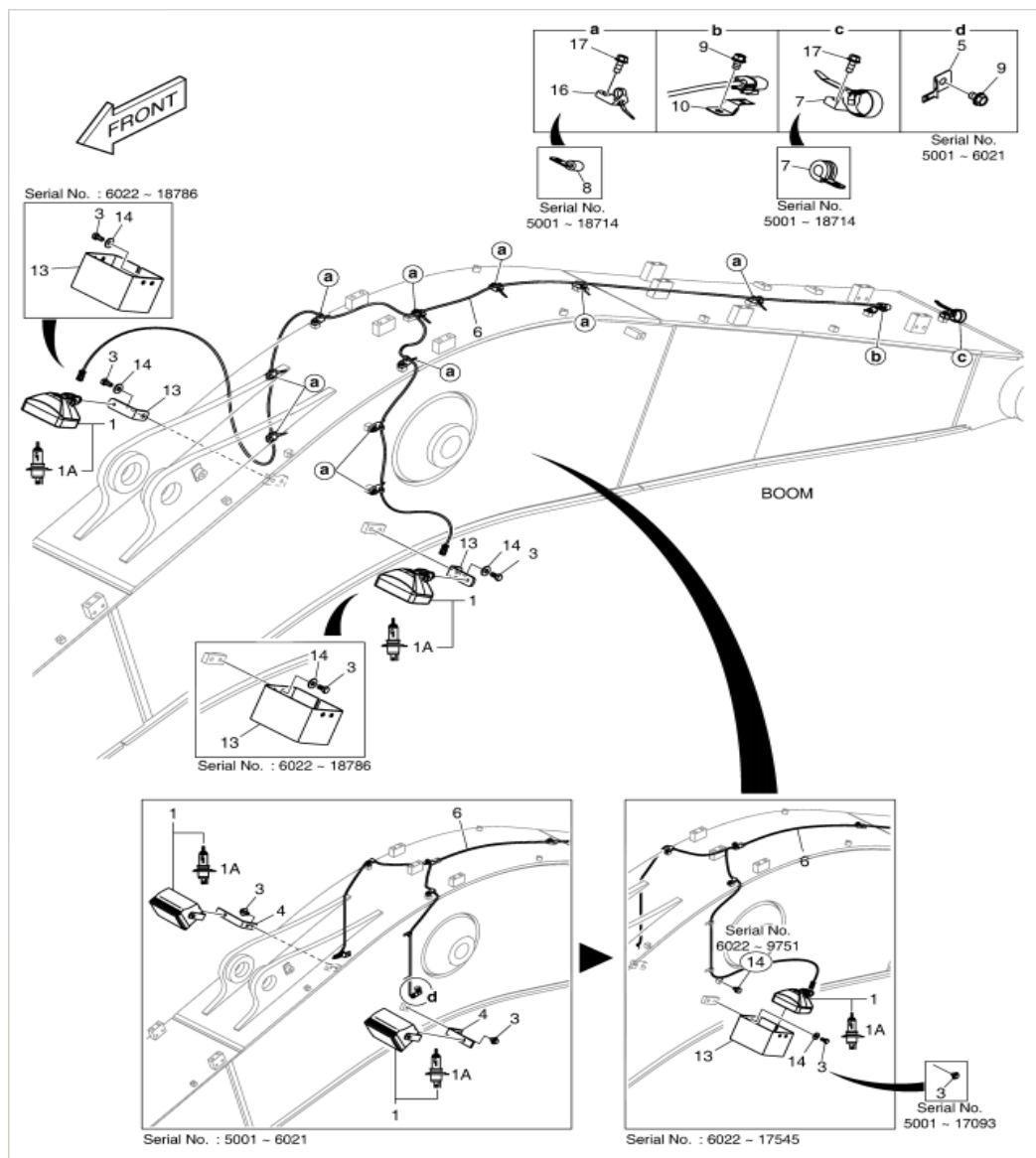
22	24	2121-1305	Гайка	5
23	25	K1001029	Болт	2
24	26	K1010584	Зажим	1
25	27	S0759166	Болт	2
26	28	S5102603	Прокладка	2

64. Генератор



№	№ на схеме	Позиция	Описание	Количество
1	-	K1007371	Генераторное оборудование	-
2	-	300619-01893	Генератор переменного тока в сборе	-
3	2	S5102703	Пружинная прокладка	2
4	2	S5102703	Пружинная прокладка	1
5	3	2114-1058D54	Прокладка	1
6	3	DS0401188	Шайба	2
7	3	120804-00079	Прокладка	2
8	4	S0562653	Болт	1
9	4	S0562666	Болт	1
10	5	S5010713	Прокладка	2
11	6	S4012733	Шайба	1
12	21	K1010702	Генератор	1
13	21	300901-00034	Генератор	1
14	21	300901-00206	Генератор	1
15	21A	130707-00030	Шкив генератора переменного тока	1
16	21A	130707-00042	Шкив генератора	1
17	22	S0760853	Болт	1

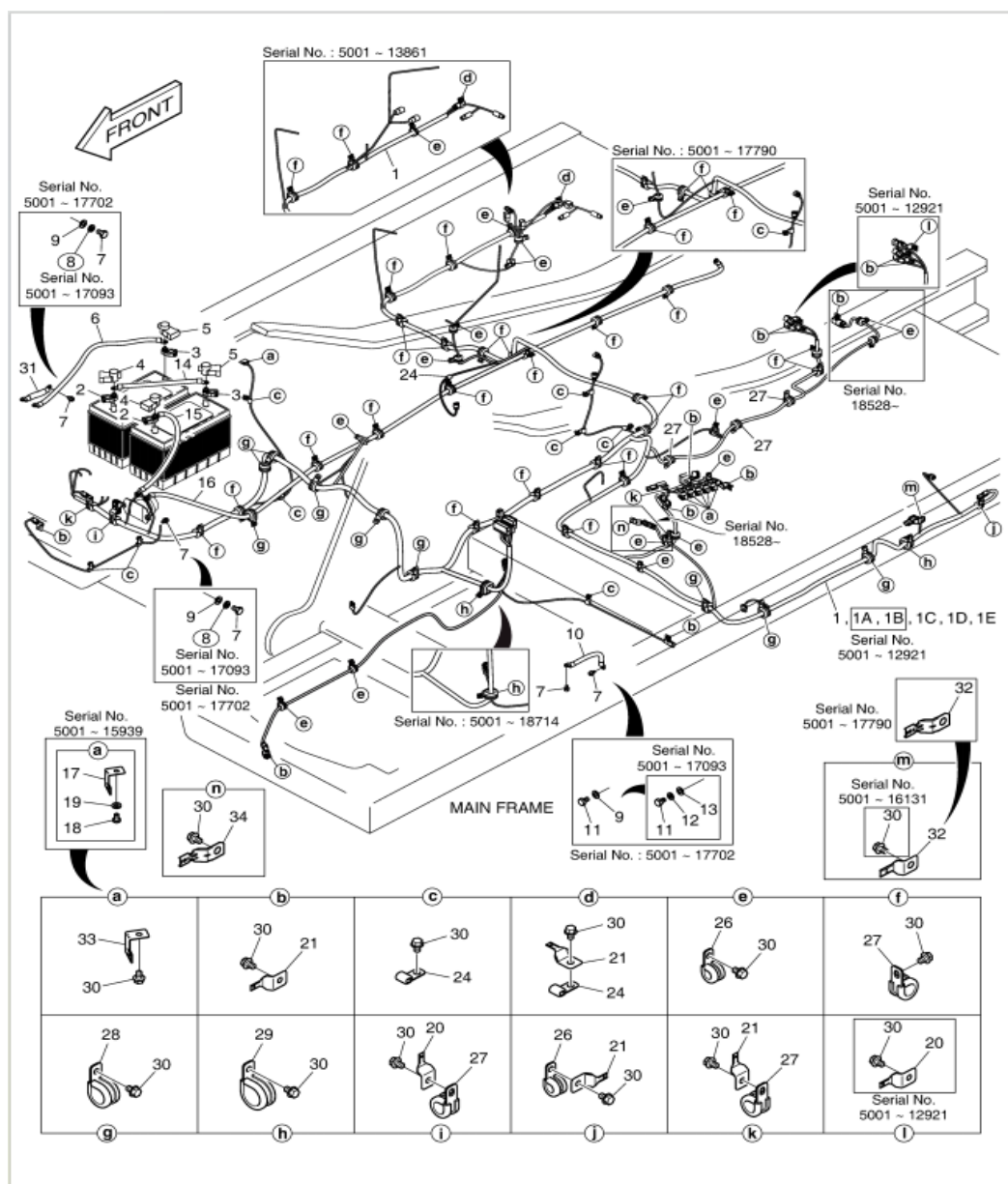
65. Электрическая система - рабочее освещение



№	№ на схеме	Позиция	Описание	Количество
1	-	K1044917	Рабочий свет	-
2	-	301005-01586	Рабочий фонарь в сборе	-
3	1	534-00064	Рабочий свет	2
4	1	301005-00132	Галогенный рабочий фонарь в сборе	2
5	1A	2515-1022D1	Лампочка	1
6	1A	2515-1016D4	Лампа накаливания	1
7	3	DS0025019	Болт	2
8	3	DS0025022	Болт	4
9	3	DS0025019	Болт	4
10	3	S0515066	Болт	4
11	3	S0515066	Болт	2
12	4	K1045028	Кронштейн	2
13	5	2197-1661	Кронштейн	2
14	6	530-00418D2	Жгут проводов рабочего освещения	1
15	6	310207-00539	Жгут проводов	1
16	7	124-00208D2	Зажим трубы	1
17	7	120402-00439	Зажим трубы	1
18	8	2124-1509D1	Зажим трубы	5
19	8	2124-1509D1	Зажим трубы	9
20	9	K1001029	Болт	8
21	9	K1001029	Болт	7
22	9	K1001029	Болт	11
23	9	K1001029	Болт	1
24	10	2197-1660	Кронштейн	1

25	13	110921-00091	Колпак фонаря	2
26	13	110429-00246	Кронштейн	2
27	13	110429-00246А	Кронштейн	2
28	14	DS0025044	Болт	2
29	14	120804-00079	Прокладка	4
30	14	120804-00079	Прокладка	2
31	16	120402-00440	Зажим трубы	10
32	17	120106-00596	Болт	11

66. Электрическая система - проводка

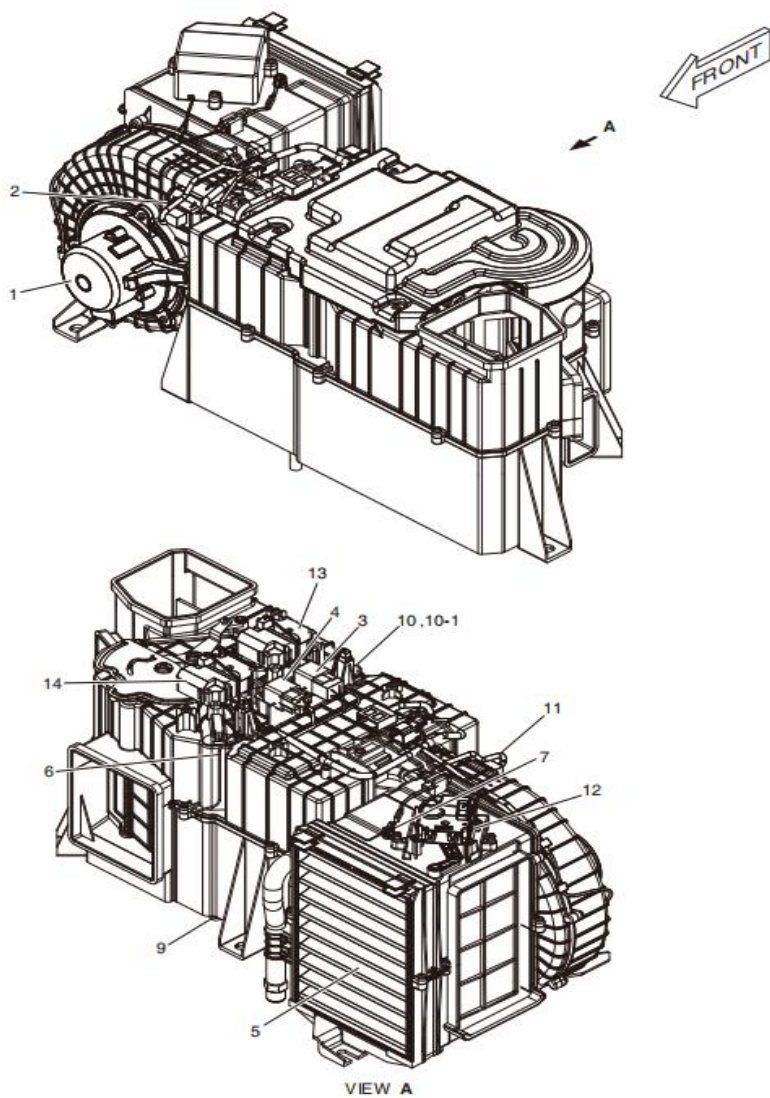


№	№ на схеме	Позиция	Описание	Количество
1	-	K1046430	Электрическая цепь	-
2	-	300619-00265	Электрическая проводка	-
3	1	K1001374G	Главный жгут проводов	1
4	1	310207-01176	Главный жгут проводов	1
5	1	310207-01176A	Главный жгут проводов	1
6	1	310207-01176B	Главный жгут проводов	1
7	1	310207-01176C	Главный жгут проводов	1
8	1	310207-01176E	Главный жгут проводов	1
9	1	310207-01176G	Главный жгут проводов	1
10	1	310207-01176H	Главный жгут проводов	1
11	1	310207-01176K	Главный жгут проводов	1
12	1	310207-01176L	Главный жгут проводов	1
13	1A	2548-1027	2-ух контактный диод	4
14	1B	548-00003A	Диод	1
15	1C	K1000814	Диод	1
16	1D	K1000815	8-ми контактный диод	1
17	1E	300617-00044	4-ех контактный диод	1
18	2	2550-1014D1	Клемма	2

			аккумулятора (+)	
19	3	2550-1014D2	Клемма аккумулятора (-)	2
20	4	2160-1212	Электрод (+)	2
21	5	2160-1213	Электрод (-)	2
22	6	2553-1275D78	Кабель заземления	1
23	7	S0511653	Болт	2
24	7	120106-00701	Болт	4
25	8	S5102603	Прокладка	2
26	9	S5010613	Шайба	2
27	9	120804-00076	Прокладка	4
28	10	2553-1275D39	Провод заземления	1
29	11	S0511653	Болт	2
30	12	S5102603	Прокладка	2
31	13	S5010613	Шайба	2
32	14	2553-1275D46	Жгут проводов	1
33	15	2553-1275D7	Кабельный наконечник	1
34	15	2553-1275D69	Кабель реле заряда батареи	1
35	16	2553-1275D88	Жгут проводов	1
36	16	2553-1275D81	Жгут проводов	1
37	17	2195-3500	Кронштейн	6
38	17	2195-3500	Кронштейн	1
39	17	110406-05452	Кронштейн корпуса	1
40	18	S0504453	Болт	6
41	18	S0504453	Болт	1
42	19	S5102303	Прокладка	6
43	19	S5102303	Прокладка	1

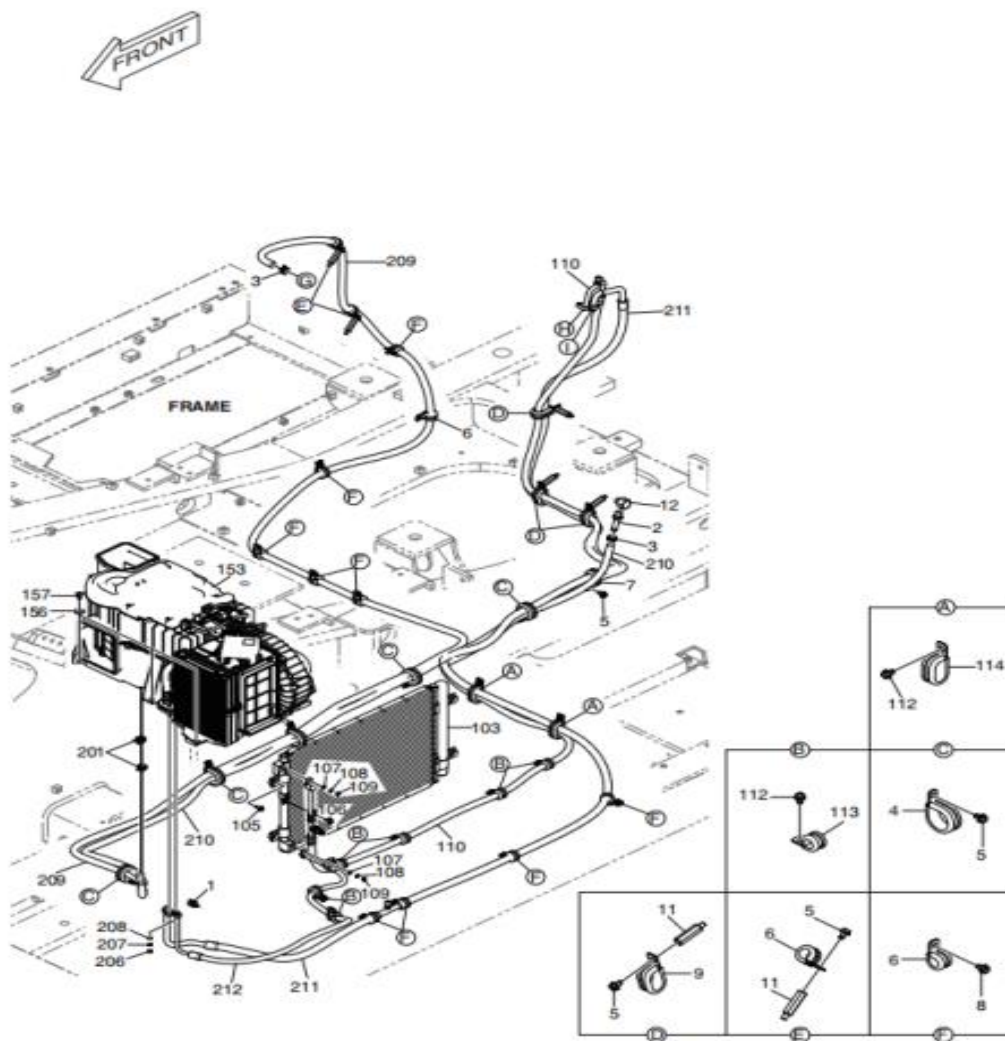
44	20	2197-1660	Кронштейн	2
45	20	2197-1660	Кронштейн	1
46	21	2197-1661	Кронштейн	11
47	21	2197-1661	Кронштейн	12
48	21	2197-1661	Кронштейн	13
49	24	2124-1509D1	Зажим	9
50	24	2124-1509D1	Зажим	10
51	26	124-00208D2	Зажим	9
52	26	124-00208D2	Зажим	11
53	26	124-00208D2	Зажим	14
54	26	124-00208D2	Зажим	16
55	27	124-00208D3	Зажим	26
56	28	124-00208D4	Зажим	9
57	29	124-00208D5	Зажим	2
58	30	K1001029	Болт	63
59	30	K1001029	Болт	62
60	30	K1001029	Болт	64
61	30	K1001029	Болт	65
62	30	K1001029	Болт	70
63	30	K1001029	Болт	69
64	30	K1001029	Болт	74
65	30	K1001029	Болт	77
66	31	310203-00020	Провод заземления	1
67	32	110406-02760	Кронштейн корпуса	1
68	32	K1026565	Кронштейн	1
69	33	110406-01536	Кронштейн корпуса	5
70	33	110406-05453	Кронштейн корпуса	5
71	34	110406-02760A	Кронштейн	1

67. Кондиционер (1)



№	№ на схеме	Позиция	Описание	Количество
1	-	440205-00033E	Кондиционер	1
2	1	300506-00988	Мотор	1
3	2	K1002207	Устройство питания	1
4	3	K1002208	Реле	1
5	4	K1002209	Реле кондиционирования	1
6	5	400402-00006A	Вентиляционная решетка кондиционера	1
7	6	K1002211	Датчик температуры	1
8	7	301317-00019	Датчик температуры	1
9	9	K1002214	Устройство нагрева	1
10	10	440201-00010A	Испаритель	1
11	10-1	410116-00099	Расширительный клапан	1
12	11	310207-00447A	Жгут проводов блока кондиционирования	1
13	12	440213-00120	Воздухозаборный узел	1
14	13	K1002218	Циркуляционный узел	1
15	14	K1002219	Мотор	1

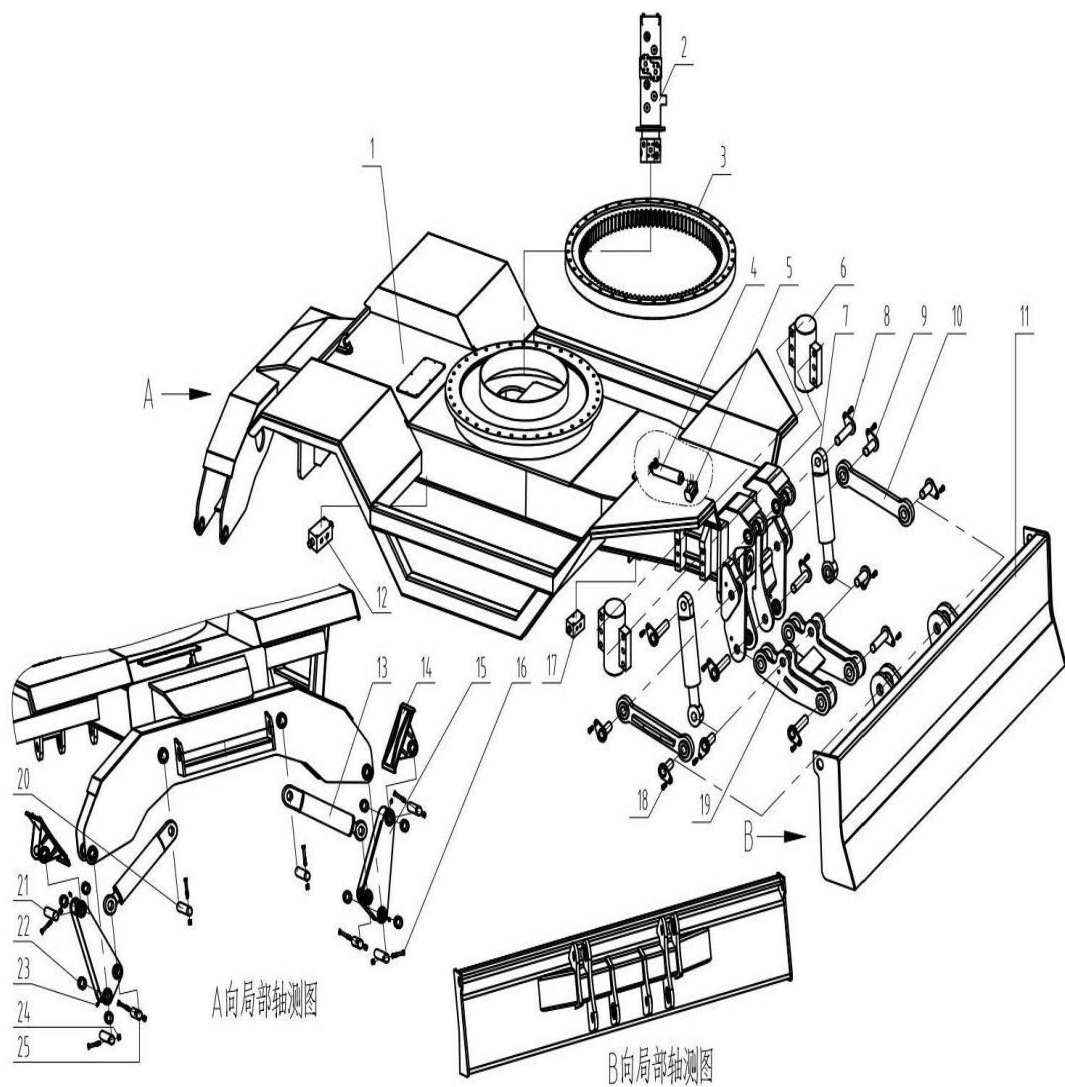
68. Кондиционер (2)



№	№ на схеме	Позиция	Описание	Количество
1	-	440213-01769	Вентиляционное оборудование	-
2	1	547-00024A	Датчик температуры	1
3	2	DS2228010	Соединение	1
4	3	DS2809008	Зажим трубы	2
5	4	124-00208D7	Зажим трубы	5
6	5	K1001029	Болт	11
7	6	124-00208D3	Зажим трубы	12
8	7	124-00209D2	Зажим трубы	1
9	8	K1001029	Болт	8
10	9	124-00209D2	Зажим трубы	3
11	11	2120-2187	Стержень	5
12	12	2181-1161A	Соединение	1
13	103	440204-00093	Конденсатор кондиционера	1
14	105	DS0025062	Комплект болтов	4
15	106	DS0025056	Болт	1
16	107	S5000313	Прокладка	2
17	108	S5102303	Прокладка	2
18	109	S4012303	Гайка	2
19	110	420102-00354B	Шланг кондиционера	1
20	112	K1001029	Болт	8
21	113	124-00208D3	Зажим трубы	6
22	114	124-00209D2	Зажим трубы	2
23	153	440205-00033E	Кондиционер	1
24	156	DS0401175	Плоская шайба	6
25	157	S0508666	Болт	6

26	201	DS2809008	Зажим трубы	2
27	206	S4012303	Гайка	2
28	207	S5102303	Прокладка	2
29	208	S5000313	Прокладка	2
30	209	2185-1308D14	Шланг	1
31	210	2185-1308D11	Шланг	1
32	211	420102-01388A	Шланг кондиционера	1
33	212	420102-01213	Шланг кондиционера	1

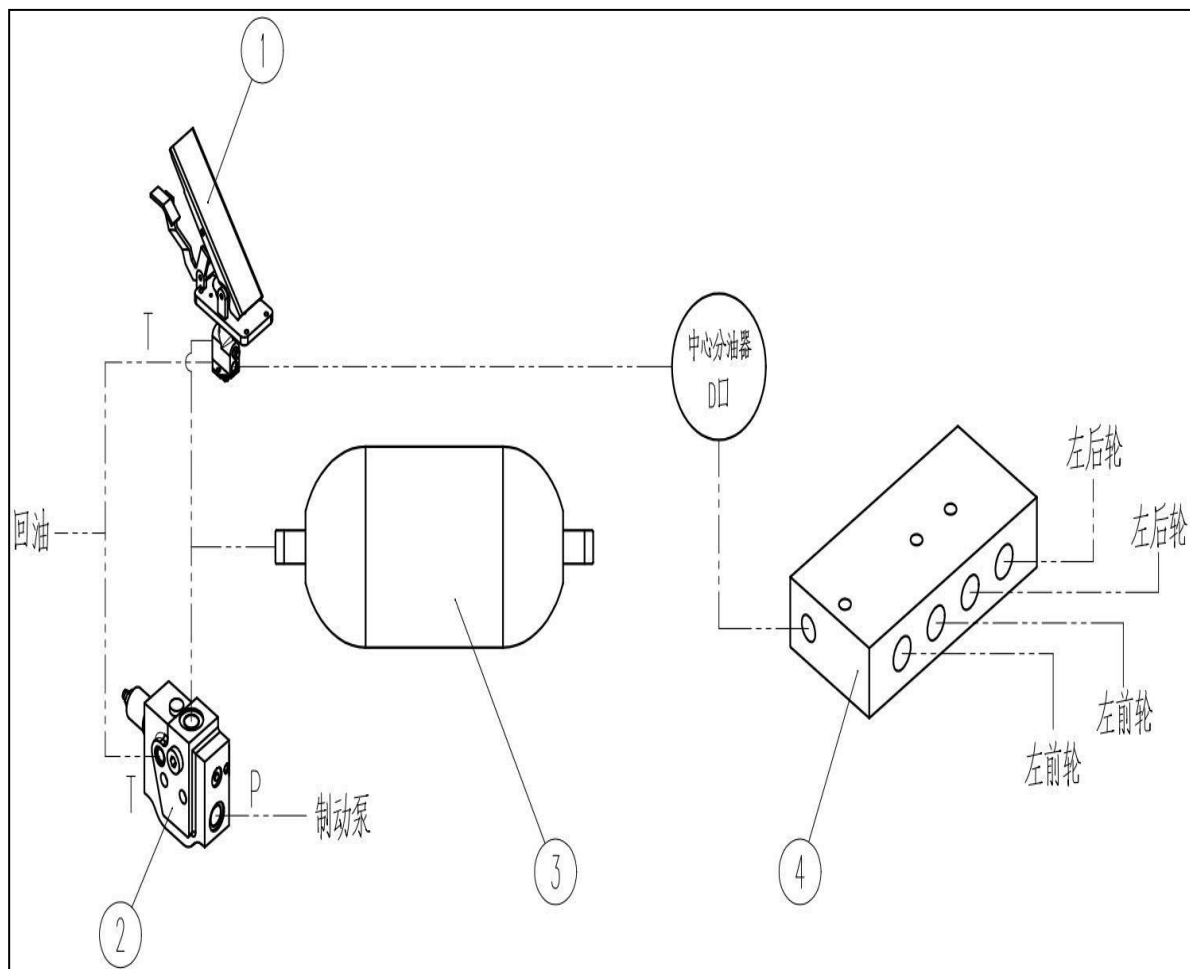
69. Нижняя рама в сборе



№	Характеристика	Описание	Позиция	Количество
1		Нижняя рама в сборе		1
2		Центральное поворотное соединение	RSZH13T30F-A 01	1
3	60200009248	Поворотный подшипниковый узел	013.32.1312Z1	1
4		Цилиндр переключателя	YG742	1
5		Поворотный клапан балансировочного цилиндра	ZF6-3	1
6		Балансировочный цилиндр	JL20T	2
7		Цилиндр бульдозера	1830T	2
8	ф 40*200	Посадочное место цилиндра и нижний шатунный штифт вала		6
9	ф 40*130	Вал штифта поршневого штока цилиндра		6
10		Верхний соединительный стержень		2
11		Бульдозер		1
12		Гидравлический управляющий двухпозиционный шестиступенчатый реверсивный клапан	980300138	1
13		Цилиндр выносной опоры	1994	2

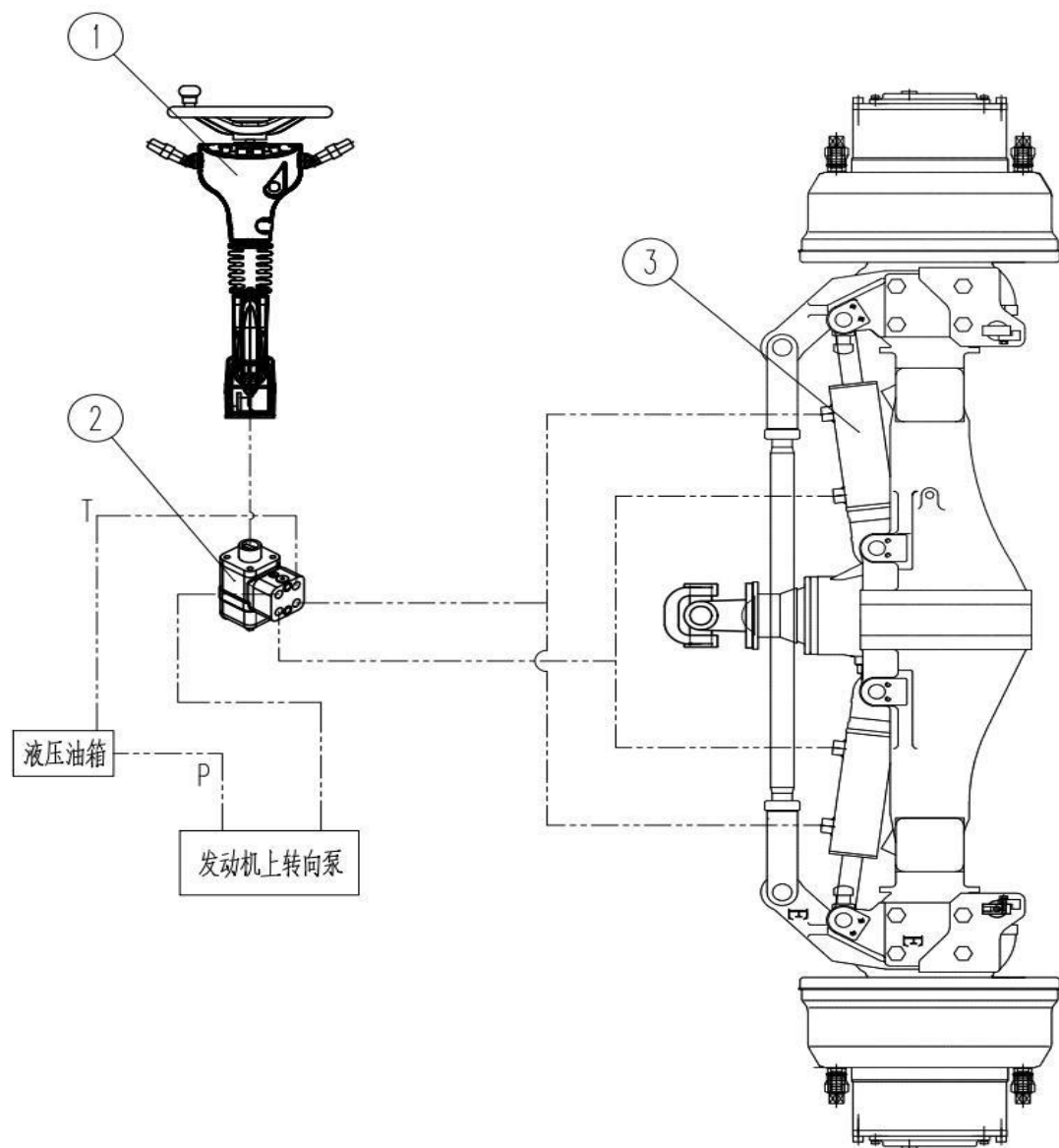
14		Выносные опоры		2
15		Штатив с выносной опорой		2
16		M12*80 Болты с шестигранной головкой 8,8		8
17		Самоблокирующийся клапан	2SV16G	1
18		M12*30 Шестигранные болты		12
19		Нижняя соединительная тяга		2
20	$\phi 40 \times 250$	Штифтовый вал кронштейна выносной опоры		4
21	$\phi 40 \times 238$	Штифтовый вал опоры выносной опоры		2
22	$\phi 40 \times \phi 50 \times 50$	Втулка кронштейна		8
23	M10×1	Масленка		16
24		M12 Стопорная гайка		8
25	$\phi 40 \times 163$	Штифт кронштейна выносной опоры		2

70. 构造制动系统



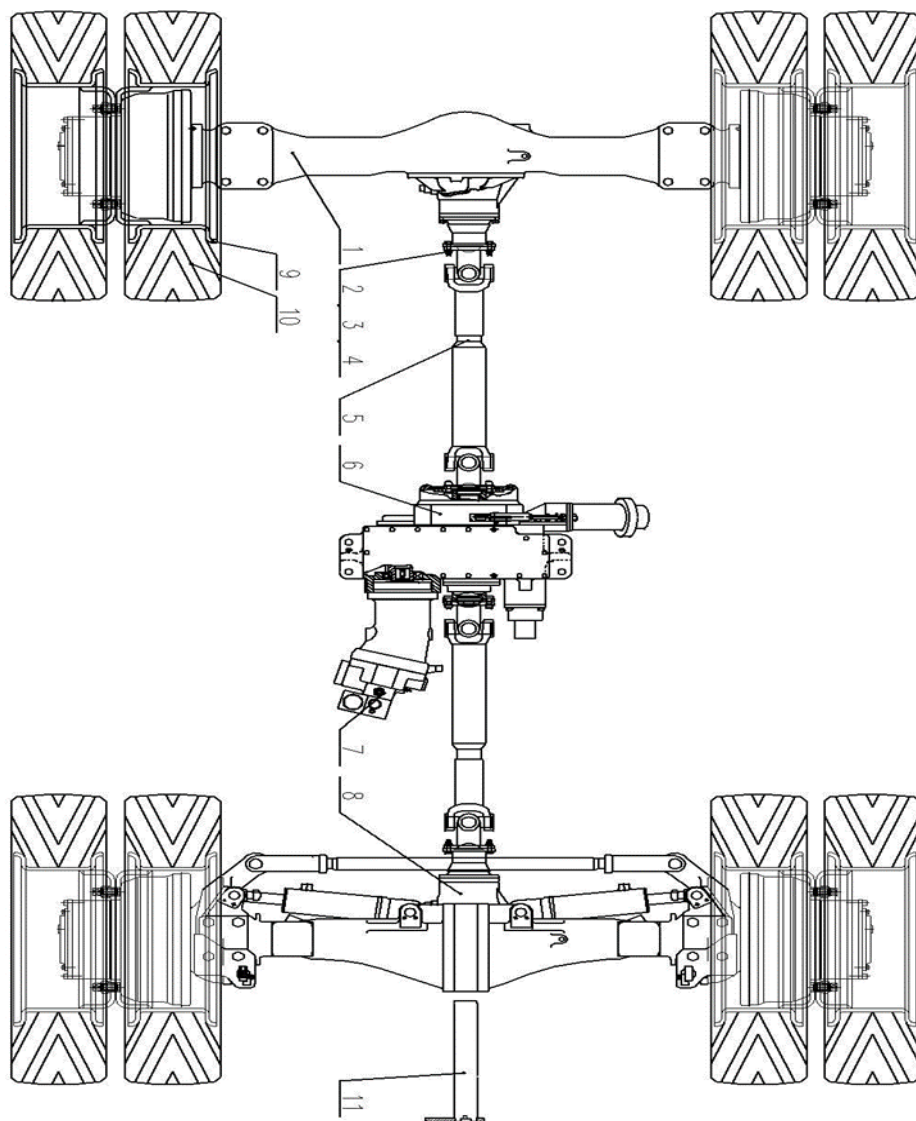
№	Характеристика	Описание	Позиция	Количество
1	D011010	Тормозной клапан	FDF06-00S-60	1
2	D011011	Регулировочный клапан	FDF05-00A	1
3	D011012	Аккумулятор	NXQ-A-2.5	1
4	C011141	Комплект клапанов	KFBZF04-30/210	1
5		Шестеренчатый насос		1

71. Рулевое управление



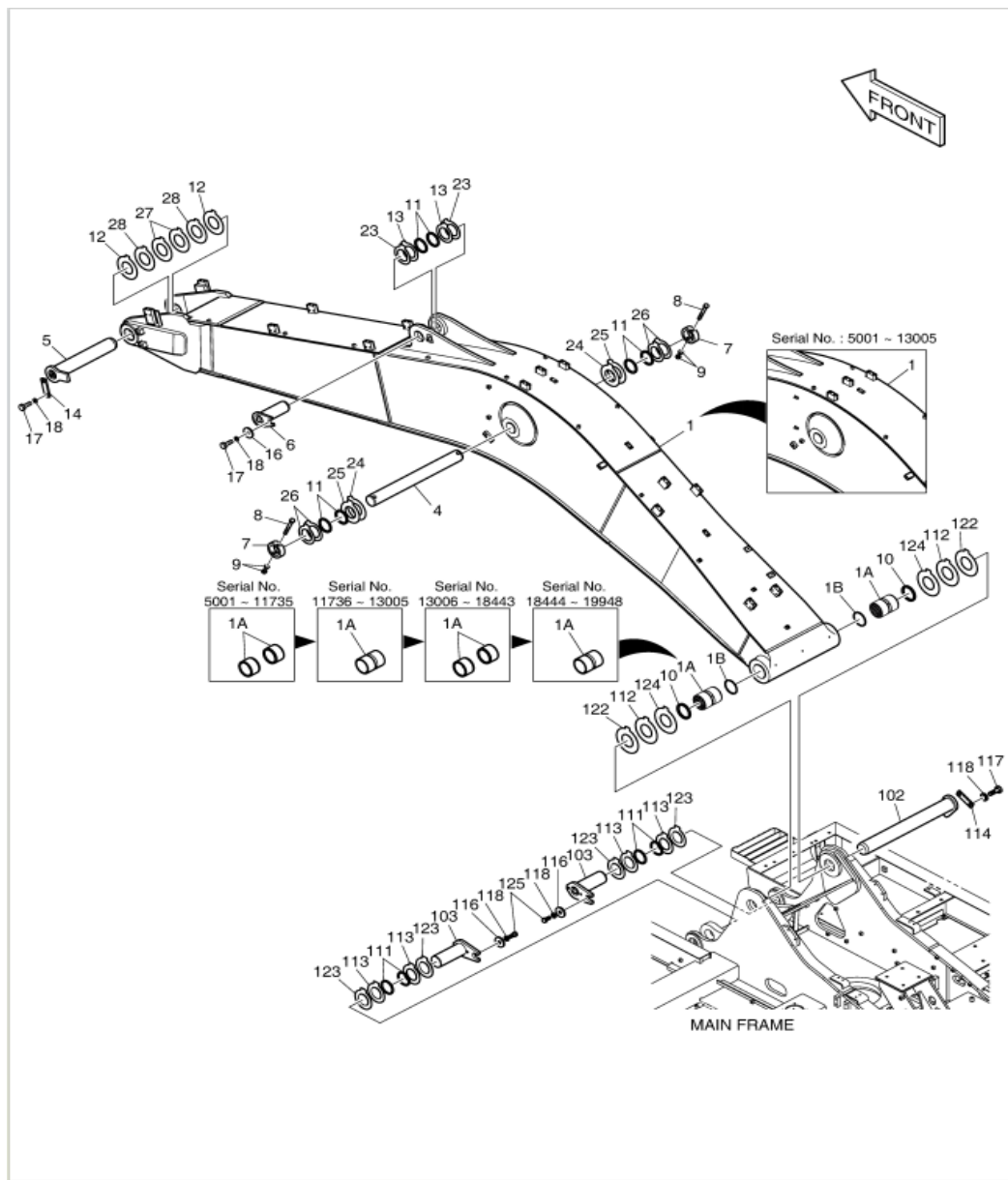
№	Характеристика	Описание	Позиция	Количество
1	D010967	Рулевой механизм в сборе	150S	1
2	C010914	Рулевой механизм	E160AKFKA1230	1
3	C010190	Рулевой цилиндр	HSG-63/35	1
4		Насос рулевого управления		1

72. Трансмиссия



№	Характеристика	Описание	Позиция	Количество
1	E010689	Задняя передача с тормозом	WQH200-10000JG	1
2		M14 Болт с двойной головкой	M14×70 (1.5-2)	8
3		M14 Шестигранные болты	M14×45×1.25	8
4		M14 Стопорная гайка		16
5		Карданный вал		2
6	E010922	20Т Редуктор	GH12L46T95ZZ	1
7	C012702	Рулевой мотор	A6VM160HA+BVD	1
8	E010688	Передняя передача с тормозом	WQQ200-00001JG	1
9	E010917	Диски	7.50-20	8
10	E010917	Диски	1100-20	8
11	A060021	Штифт передней оси	65*425	1

73. Стрела

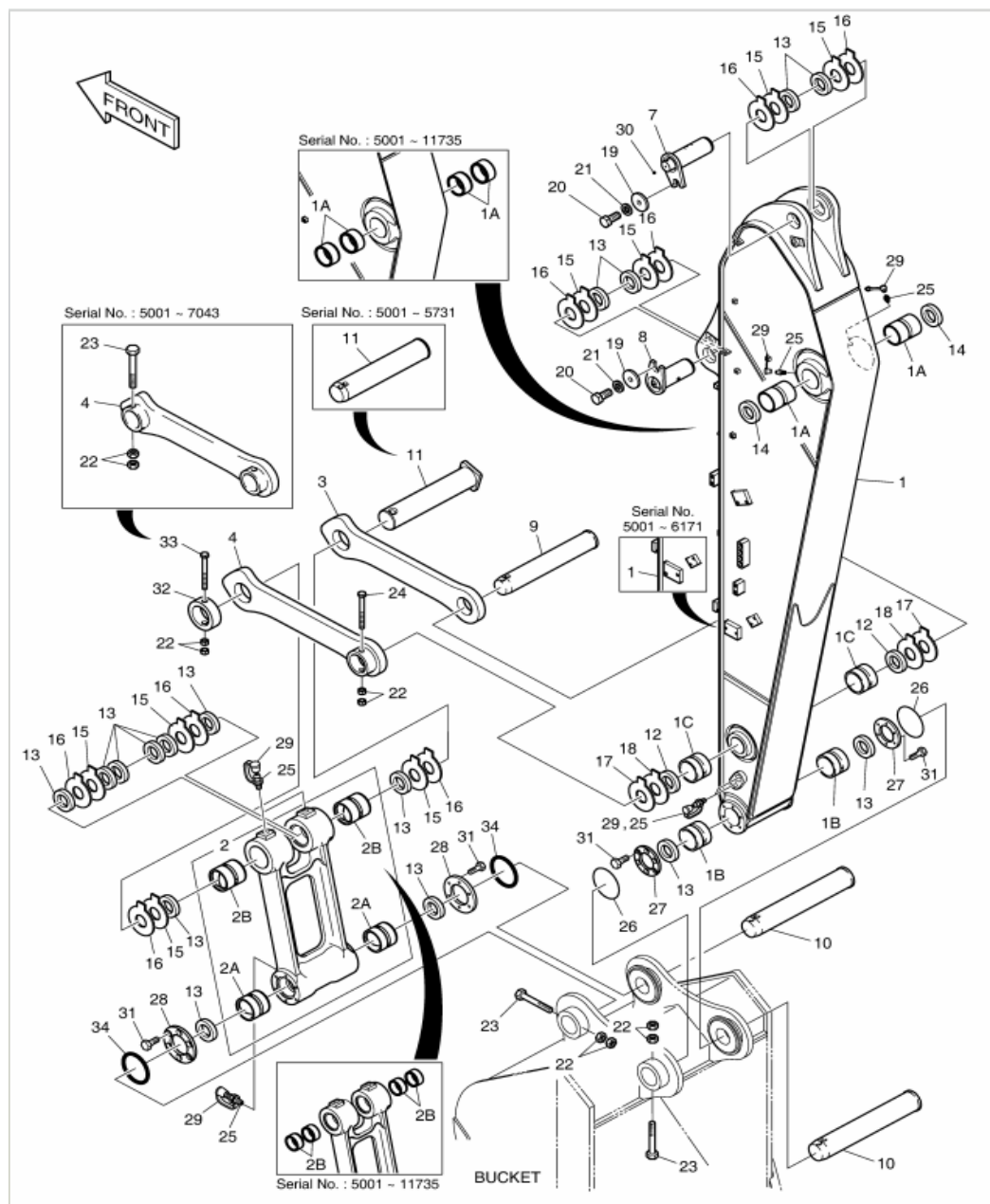


№	№ на схеме	Позиция	Описание	Количество
1	-	K1037858E	Стрела в сборе	-
2	-	230207-00081	Стрела в сборе	-
3	1	K1037857E	Стрела	1
4	1	230211-00054A	Стрела	1
5	1	230211-00054B	Стрела	1
6	1	230211-00054C	Стрела	1
7	1	230211-00054K	Стрела	1
8	1	230211-00054L	Стрела	1
9	1	230211-00054 M	Стрела	1
10	1	230211-00054N	Стрела	1
11	1	230211-00054P	Стрела	1
12	1A	K1037847A	Гильза	4
13	1A	131008-00074A	Втулка	2
14	1A	131008-00140	Втулка	4
15	1A	131008-00074A	Втулка	2
16	1A	131004-00160A	Втулка	2
17	1A	131004-00352	Втулка	2
18	1B	2180-1106BD6	Пылезащитное уплотнение	2
19	1B	DS5502006	Пылезащитное уплотнение	2
20	4	K1007253B	продавать	1
21	4	120501-02646	Центральный штифт	1
22	5	2123-2185G	Штифт	1
23	5	120501-05037	Штифт	1
24	6	2123-2187E	Уплотнитель	1

25	6	120501-01062	Штифт	1
26	6	120501-05041	Штифт	1
27	7	2116-1531A	Ограничительный блок	2
28	7	110956-00383	Уплотнитель	2
29	7	110956-00459	Пробка	2
30	8	S0567066	Болт	2
31	9	S4012933	Гайка	4
32	10	2180-1106BD6	Пылезащитное уплотнение	2
33	10	DS5502006	Пылезащитное уплотнение	2
34	11	2180-1106BD24	Пылезащитное уплотнение	6
35	11	DS5502024	Пылезащитное уплотнение	6
36	12	DS7752018	Пылезащитное уплотнение	2
37	13	DS7752012	Прокладка	2
38	14	621-03710A	Ограничительная пластина	1
39	14	250201-05838	Ограничительная пластина	1
40	16	2116-1060D6	Прокладка	1
41	17	S0521366	Болт	3
42	18	S5102903	Шайба	3
43	23	DS7752013	Прокладка	2
44	24	DS7752026	Прокладка	2
45	25	DS7752027	Прокладка	2
46	26	DS7752025	Прокладка	4
47	27	DS7752017	Прокладка	2

48	28	DS7752093	Болт	2
49	102	2123-2180G	Уплотнитель	1
50	102	120501-01812	Уплотнитель	1
51	102	120501-03144	Штифт	1
52	103	123-00409A	Штифт	2
53	103	120501-01061	Уплотнитель	2
54	103	120501-02897	Штифт	2
55	111	DS5502024	Пылезащитное уплотнение	4
56	112	DS7752018	Пылезащитное уплотнение	2
57	113	DS7752012	Прокладка	4
58	114	621-03710A	Ограничительная пластина	1
59	114	250201-03148	Дефлектор	1
60	116	2116-1060D6	Прокладка	2
61	117	S0521366	Болт	2
62	118	2114-1816A	Прокладка	4
63	122	DS7752017	Прокладка	2
64	122	DS7752093	Болт	2
65	123	DS7752013	Прокладка	4
66	124	DS7752028	Прокладка	2
67	125	S0521266	Болт	2

74. Рукоять



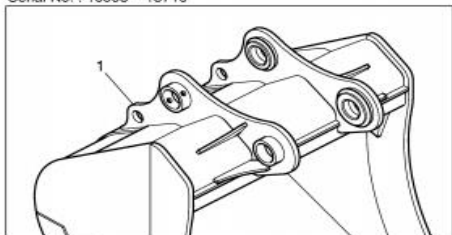
№	№ на схеме	Позиция	Описание	Количество
1	-	K1037998C	Рукоять	-
2	-	230201-00104	Рукоять	-
3	1	K1037999B	Рукоять	1
4	1	230204-00083A	Рукоять	1
5	1	230204-00083B	Рукоять	1
6	1	230204-00083E	Рукоять	1
7	1A	K1037848A	Гильза	4
8	1A	131008-00064A	Втулка	2
9	1B	K1037849A	Гильза	2
10	1B	K1000733	Гильза	2
11	1C	K1037850A	Гильза	2
12	1C	K1000734	Гильза	2
13	2	K1041214A	Узел соединения	1
14	2	K1002294	Узел соединения	1
15	2A	K1037852A	Гильза	2
16	2A	110-00249	Гильза	2
17	2B	K1037851A	Гильза	4
18	2B	K1000735	Гильза	2
19	3	2155-1299B	Направляющая пластина (правая)	1
20	3	101540-00012	Направляющая пластина (правая)	1
21	4	2155-1300B	Направляющая пластина (левая)	1
22	4	101540-00028	Направляющая пластина (левая)	1
23	7	K1046927	Уплотнитель	1
24	7	120501-01063	Уплотнитель	1

25	8	K1002130A	Уплотнитель	1
26	8	120501-01064	Уплотнитель	1
27	9	K1007255A	Уплотнитель	1
28	9	120501-01065	Штифт	1
29	10	2123-2192E	Уплотнитель	2
30	10	120501-01052	Штифт	2
31	11	K1007256A	Уплотнитель	1
32	11	120501-00130	Уплотнитель	1
33	12	2180-1106BD4	Пылезащитное уплотнение	2
34	13	2180-1106BD24	Пылезащитное уплотнение	14
35	14	2180-1106BD6	Пылезащитное уплотнение	2
36	14	DS5502006	Пылезащитное уплотнение	2
37	15	DS7752012	Прокладка	8
38	16	DS7752013	Прокладка	8
39	17	DS7752006	Прокладка	2
40	18	DS7752007	Прокладка	2
41	19	2116-1060D6	Прокладка	2
42	20	S0521366	Болт	2
43	21	S5102903	Шайба	2
44	22	S4012933	Гайка	8
45	23	DS0001084	Болт	3
46	23	DS0001084	Болт	2
47	24	DS0001083	Болт	1
48	25	S6710041	Масленка	7
49	26	180-00077D5	Уплотнительное кольцо	2
50	27	K1000911	Прокладка	2

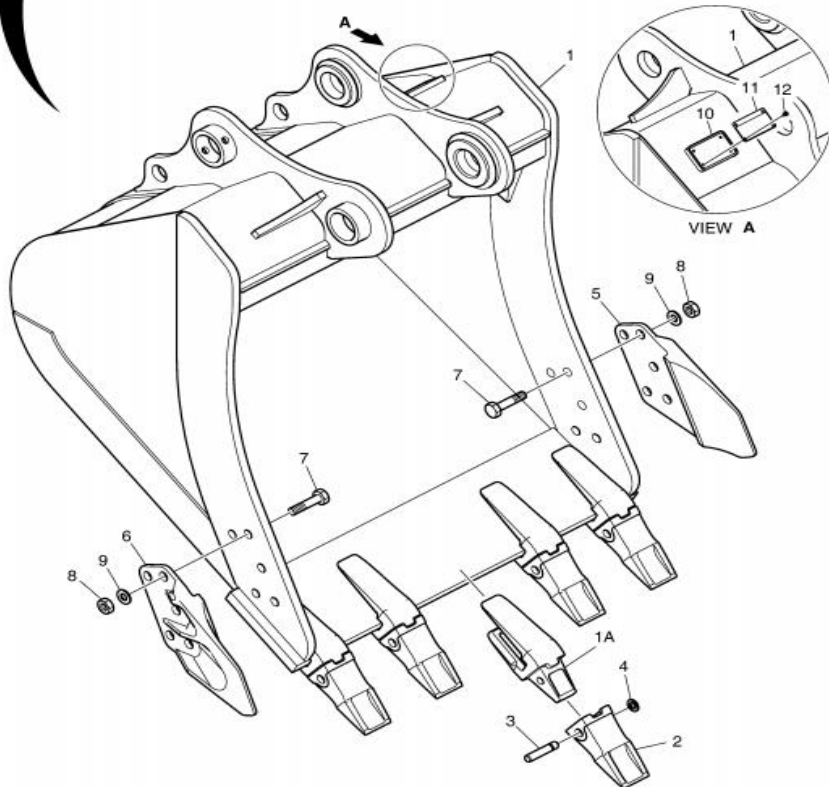
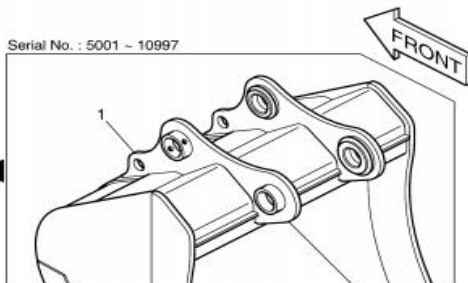
51	28	K1000912B	Прокладка	2
52	29	160-00020	Крышка	7
53	30	2181-1116D1	Пробка	1
54	31	S0712066	Болт	24
55	32	2116-1531A	Ограничительный блок	1
56	33	S0567066	Болт	1
57	34	180-00077D3	Уплотнительное кольцо	2

75. КОВШ

Serial No. : 10998 ~ 13710

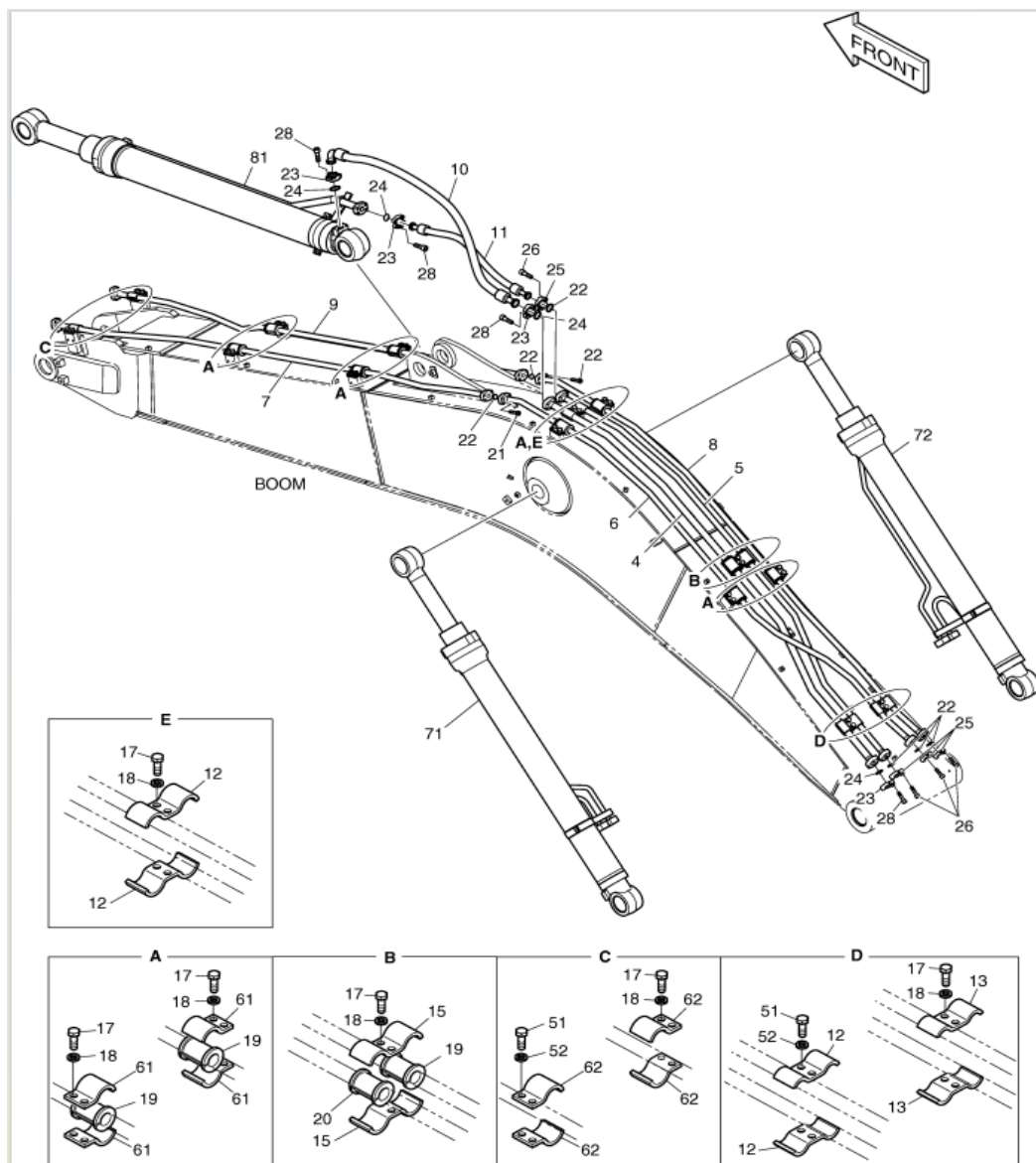


Serial No. : 5001 ~ 10997



№	№ на схеме	Позиция	Описание	Количество
1	-	K1000321G	Ковш в сборе	1
2	-	230104-01245	Ковш в сборе	1
3	-	230104-01245A	Ковш в сборе	1
4	-	230104-01245B	Ковш в сборе	1
5	1	K1000322G	Ковш	1
6	1	230104-01246	Ковш	1
7	1	230104-01246A	Ковш	1
8	1	230104-01246B	Ковш	1
9	1A	2713-1218A	Основание	5
10	2	K1038006A	Зуб ковша	5
11	3	2705-1020	Стопорный штифт	5
12	4	2114-1848A	Фиксирующая прокладка	5
13	5	2713-1059A	Боковой резец (правый)	1
14	6	2713-1060A	Боковой резец (левый)	1
15	7	S0574661	Болт	10
16	7	S0574761	Болт	10
17	8	S4013333	Гайка	10
18	9	2114-1831A	Прокладка	10
19	10	110913-00289A	Пластина	1
20	11	950209-04415A	Табличка	1
21	12	DS0501007	Заклепка	4

76. Гидролиния стрелы

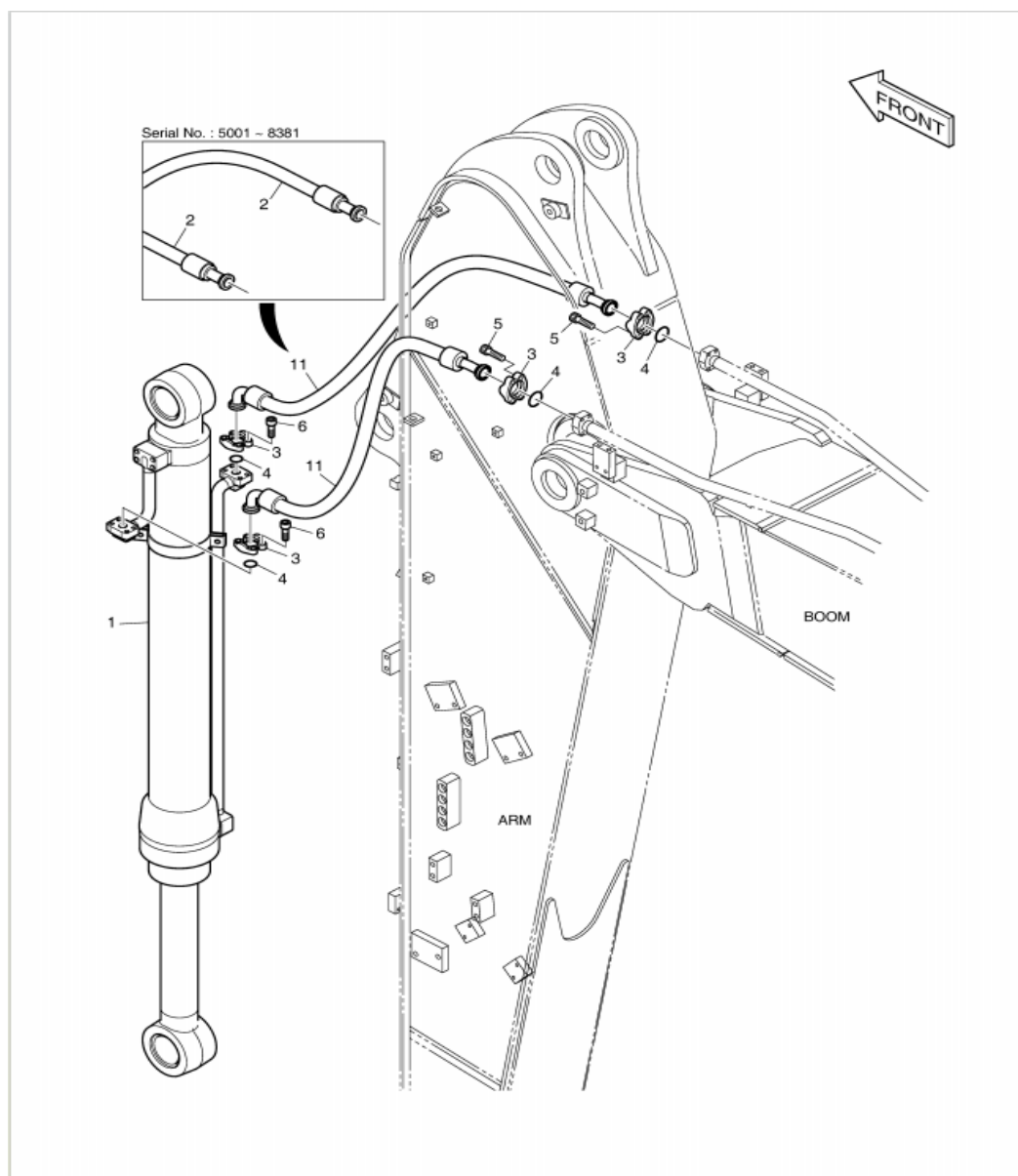


№	№ на схеме	Позиция	Описание	Количество
1	-	K1041795	Гидролиния стрелы	-
2	-	420212-07897	Гидролиния стрелы	-
3	4	K1033273	Шланг	1
4	4	420207-02224	Узел гидравлической трубы в сборе	1
5	4	420207-02224A	Шланг	1
6	5	K1033274	Шланг	1
7	5	420207-02225	Узел гидравлической трубы в сборе	1
8	5	420207-02225A	Шланг	1
9	6	K1033265	Шланг	1
10	6	420207-02226	Узел гидравлической трубы в сборе	1
11	6	420207-02226A	Шланг	1
12	7	K1033267	Шланг	1
13	7	420202-00726	Шланг	1
14	8	K1033266	Шланг	1
15	8	420207-02227	Узел гидравлической трубы в сборе	1
16	8	420207-02227A	Шланг	1
17	9	K1033268	Шланг	1
18	9	420202-00727	Шланг	1
19	10	DS2040610	Шланг	1
20	11	DS2038190	Шланг	1
21	12	124-00367	Зажим трубы	4
22	12	120208-00544	Зажим трубы	4
23	13	124-00300	Зажим трубы	2
24	13	120208-00540	Зажим трубы	2

25	15	124-00368	Зажим трубы	2
26	15	120208-00543	Зажим трубы	2
27	17	S0562766	Болт	24
28	18	120804-00080	Прокладка	24
29	19	161-00574	Резиновая втулка	9
30	19	180308-00411	Резиновая втулка	9
31	20	161-00281	Резиновая прокладка	1
32	20	180308-00235	Зажим трубы	1
33	21	S2212566	Болт	8
34	22	2180-1026D2	Уплотнительное кольцо	6
35	23	2181-9078	Фланец	8
36	24	2180-1026D19	Уплотнительное кольцо	4
37	25	2181-9079	Фланец	8
38	26	S2212366	Болт	20
39	28	S2212466	Болт	12
40	51	S0562766	Болт	4
41	52	120804-00080	Прокладка	4
42	61	124-00302	Зажим трубы	16
43	61	120208-00542	Зажим трубы	16
44	62	124-00303	Зажим трубы	4
45	62	120208-00534	Зажим трубы	4
46	71	K1044989B	Цилиндр стрелы - левый	1
47	71	400309-00341	Цилиндр стрелы - левый	1
48	71	400309-00341A	Цилиндр стрелы - левый	1
49	71	400309-00341B	Цилиндр стрелы - левый	1
50	71	400309-00341C	Цилиндр стрелы	1
51	71	400309-00341E	Цилиндр стрелы - левый	1
52	71	400309-00341G	Цилиндр стрелы - левый	1
53	72	K1044990B	Цилиндр стрелы - правый	1

54	72	400309-00343	Цилиндр стрелы - правый	1
55	72	400309-00343A	Цилиндр стрелы - правый	1
56	72	400309-00343B	Цилиндр стрелы - правый	1
57	72	400309-00343C	Цилиндр стрелы - правый	1
58	72	400309-00343E	Цилиндр стрелы - правый	1
59	72	400309-00343G	Цилиндр стрелы - правый	1
60	81	K1044991A	Цилиндр штока ковша	1
61	81	400305-00219	Цилиндр штока ковша	1
62	81	400305-00219A	Цилиндр штока ковша	1
63	81	400305-00219B	Цилиндр штока ковша	1
64	81	400305-00219C	Цилиндр штока ковша	1

77. Гидролиния ковш и рукояти



№	№ на схеме	Позиция	Описание	Количество
1	-	K1041817A	Гидролиния ковша и рукояти	-
2	-	420212-05427	Гидролиния ковша и рукояти	-
3	-	420212-08004	Гидролиния ковша и рукояти	-
4	1	K1041218A	Ковшовый цилиндр	1
5	1	400310-00214	Ковшовый цилиндр	1
6	1	400310-00214A	Ковшовый цилиндр	1
7	1	400310-00214B	Ковшовый цилиндр	1
8	1	400310-00511	Ковшовый цилиндр	1
9	1	400310-00511A	Ковшовый цилиндр	1
10	1	400310-00511B	Ковшовый цилиндр	1
11	2	2184-1100D178	Шланг	2
12	3	2181-9079	Фланец	8
13	4	2180-1026D2	Уплотнительное кольцо	4
14	5	S2212366	Болт	8
15	6	S2212266	Болт	8
16	6	S2212366	Болт	8
17	11	DS2130006	Узел гидравлической трубы	2
18	11	DS2130014	Узел гидравлической трубы	2